


I-3. 起業家・自営業者への支援

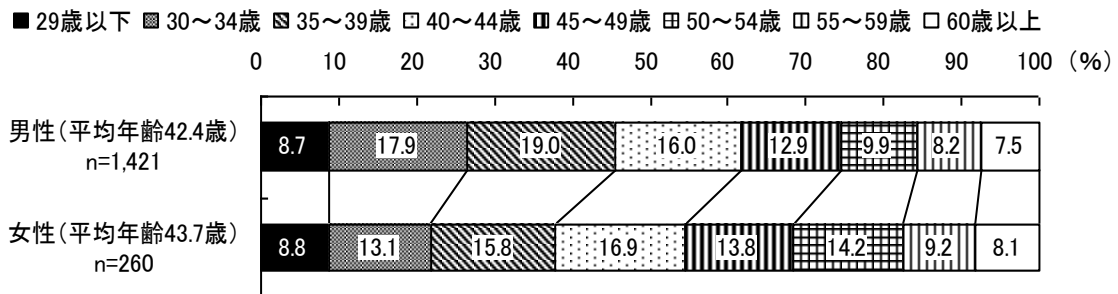
1. 開業者の性別・年齢

平成 22 (2010) 年度の新規開業者の性別割合をみると、男性が 84.5%、女性が 15.5%である。開業時の年齢は、男女とも 40 歳以上で開業する人が半数以上を占めている。

図表 I-3-1 開業者の性別の推移 (全国)



図表 I-3-2 開業時の年齢 (全国)



注：調査時点 平成 22 (2010) 年 8 月

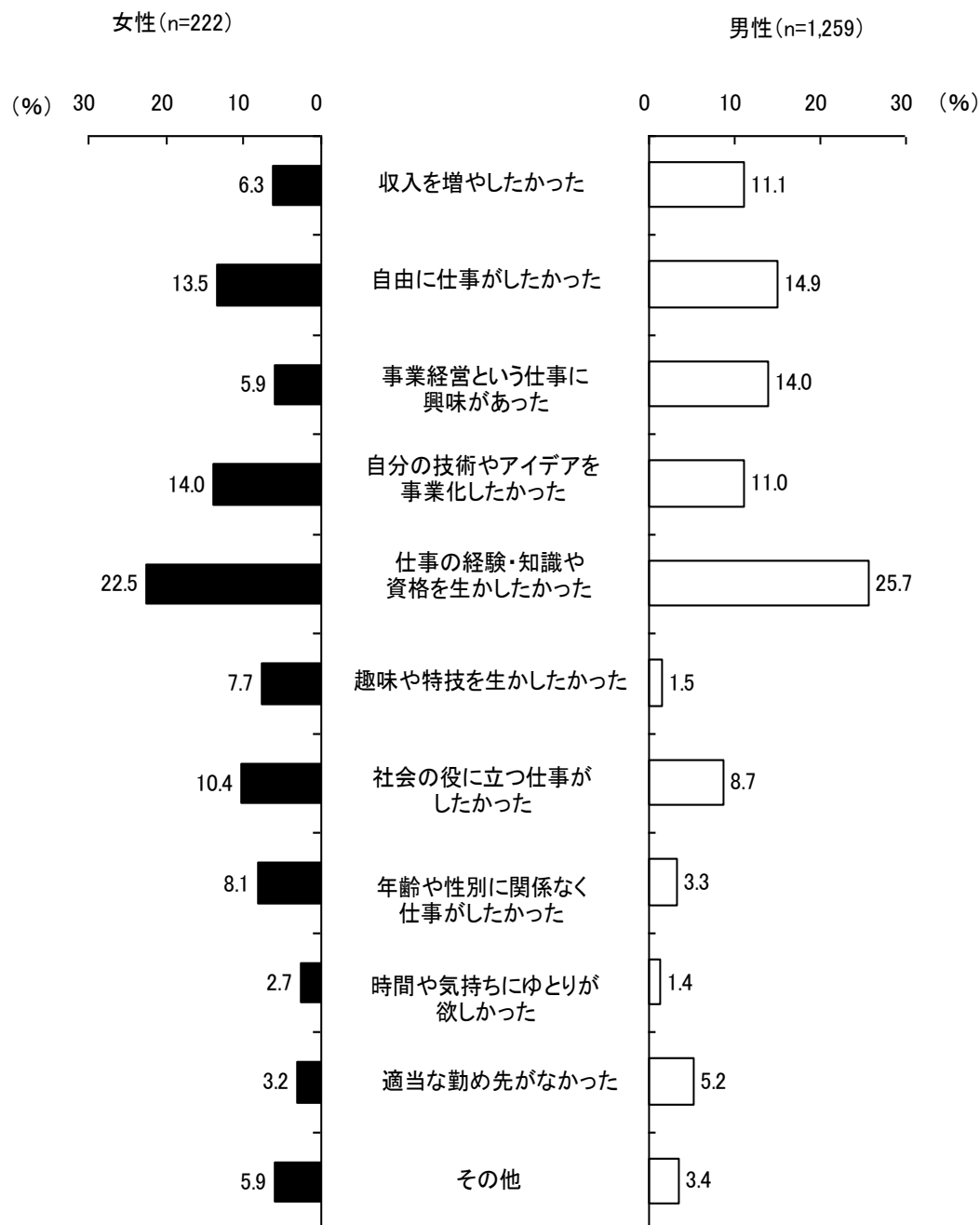
資料：日本政策金融公庫総合研究所 2011 年版「新規開業白書」

I あらゆる分野への参画の促進

2. 開業動機

開業の動機として、「仕事の経験・知識や資格を生かしたかった」が男女ともに最も多くなっている。次いで男性は「自由に仕事をしたかった」、女性は「自分の技術やアイデアを事業化したかった」が多くなっている。

図表 I - 3 - 3 開業動機（全国）



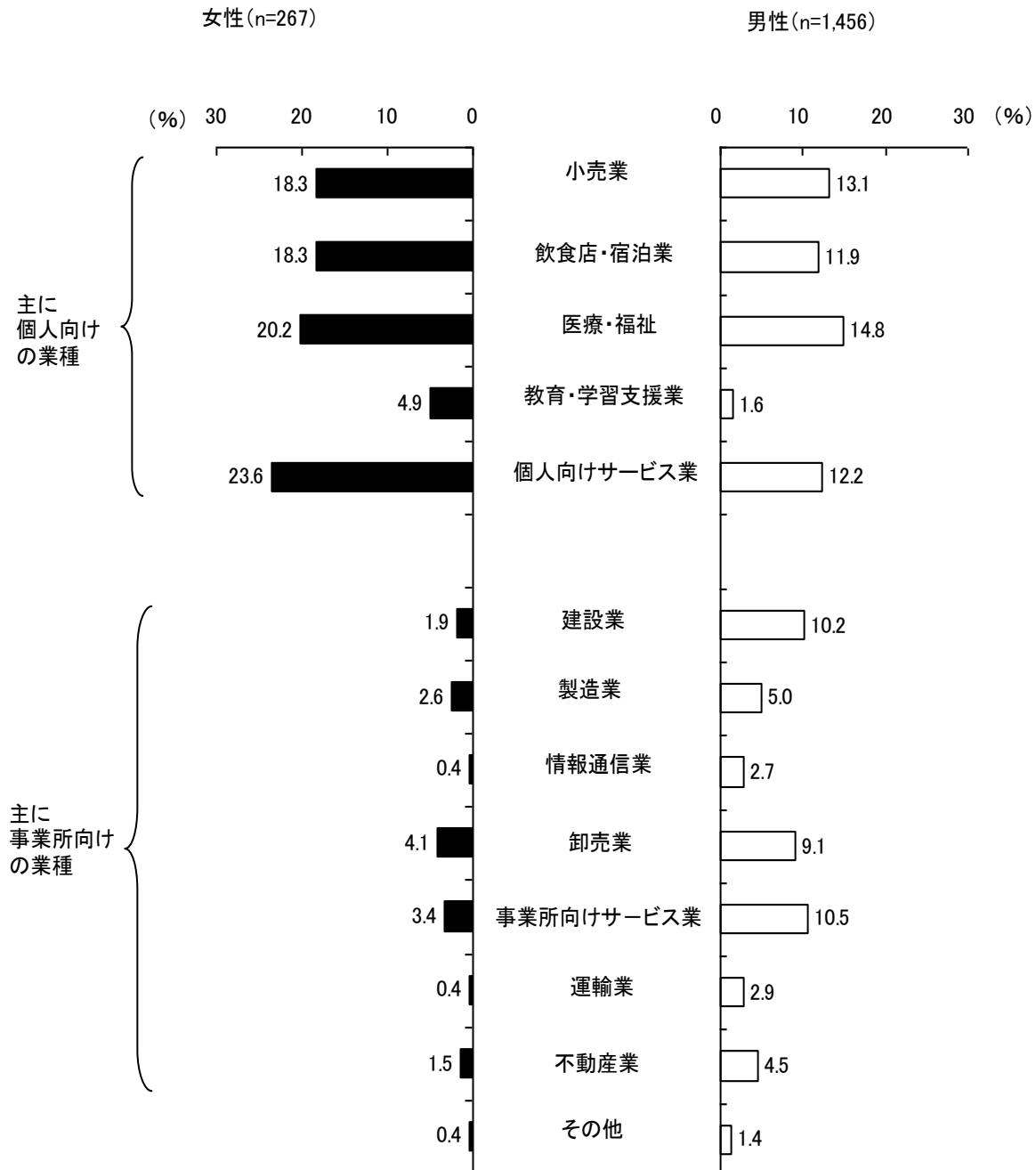
注：調査時点 平成 22 (2010) 年 8 月

資料：日本政策金融公庫総合研究所 2011 年版「新規開業白書」

3. 男女別開業業種の割合

男女別開業業種の割合は、女性では「個人向けサービス業」が23.6%と最も多く、主に個人向けの業種が80%を超えている。男性では、開業業種にばらつきがみられる。

図表 I - 3 - 4 男女別開業業種の割合（全国）



注：調査時点 平成 22 (2010) 年 8 月

資料：日本政策金融公庫総合研究所 2011 年版「新規開業白書」