

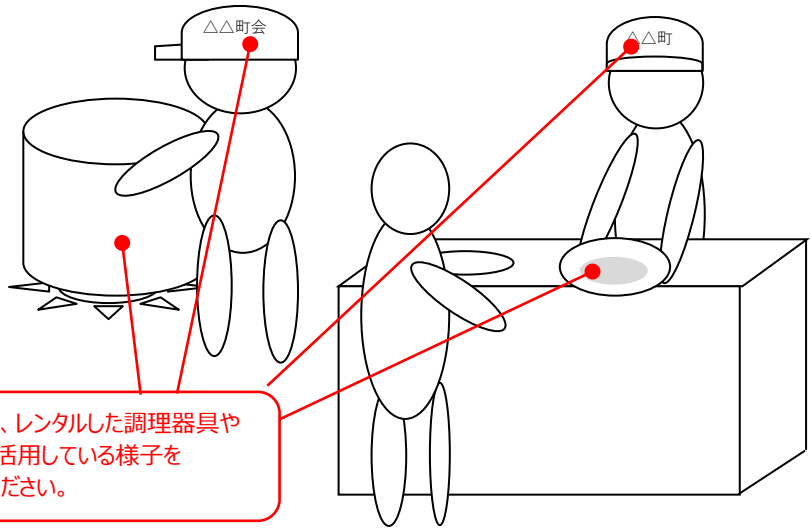
# 写真貼付台紙

## 貼付例

東京

代表者印を押印

1

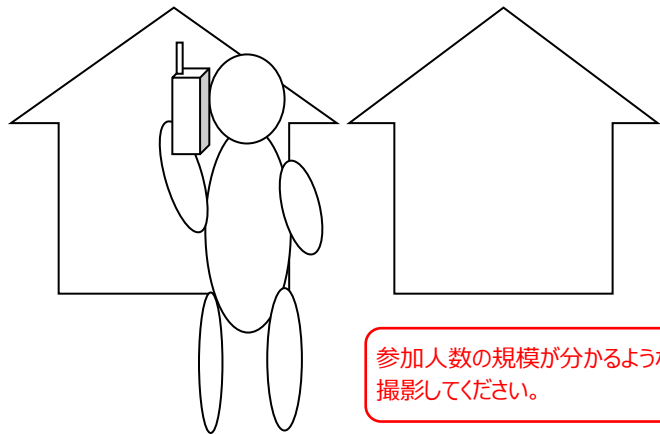


助成金で購入、レンタルした調理器具や食材を事業で活用している様子をはっきり写してください。

写真の説明 ● 炊き出し訓練

写真の説明を記入

2



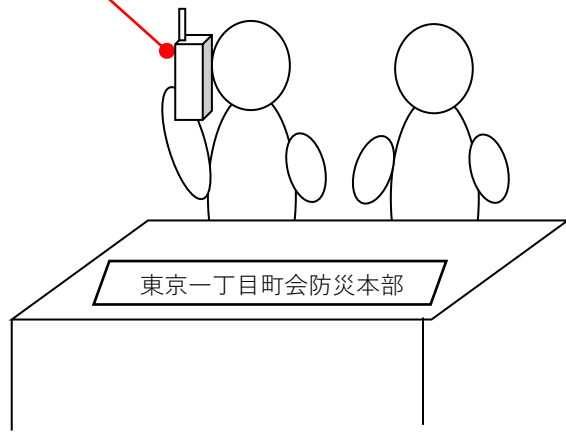
必要な数量を活用していることがわかるように構図を工夫して撮影してください。

参加人数の規模が分かるような写真も撮影してください。

写真の説明 無線機を使った通信訓練(町会内〇〇地区)

3

令和8年度東京都地域の底力発展事業助成  
対象事業  
東京一丁目町会防災訓練



ポスター、看板など、作成物が分かる写真

写真の説明 防災訓練時掲示用看板 及び 本部での通信訓練

## 作成手順

- ① 事業実施の様子が分かるカラー写真（事業計画どおりに事業を実施したことが分かる写真及び参加人数の規模が分かる写真）、購入又はレンタルしたものや、看板等の作成物を活用して事業を実施していることが分かるカラー写真を貼付
- ② 写真の説明を記入
- ③ 台紙は必要に応じてコピーする。  
※様式に直接写真のデータを貼り付けて印刷したものを提出していただいても構いません。