


令和5年度学校法人財務状況調査結果

令和7年2月

 東京都生活文化スポーツ局私学部

目 次

1	令和元年度～令和5年度における事業活動収支計算書の財務分析 (小中高校法人・幼稚園法人別) ……………	1
2	令和3年度～令和5年度における事業活動収支内訳表の財務分析 (一校・園当たりの平均) ……………	2
3	令和元年度～令和5年度における貸借対照表の財務分析 (小中高校法人・幼稚園法人別) ……………	3
4	令和5年度 貸借対照表 (小中高校法人一法人当たり) ……………	4
5	令和5年度 貸借対照表 (幼稚園法人一法人当たり) ……………	5
6	令和5年度 事業活動収支内訳表 (一校・園当たりの平均) ……………	6
7	令和5年度 事業活動収支内訳表 (一生徒・児童・園児当たりの平均) ……………	7
(1)	令和5年度 私立高等学校(全日制)財務状況 (総額・一校平均・一生徒平均) ……………	8
(2)	令和5年度 私立中学校財務状況 (総額・一校平均・一生徒平均) ……………	9
(3)	令和5年度 私立小学校財務状況 (総額・一校平均・一生徒平均) ……………	10
(4)	令和5年度 私立幼稚園(学校法人立)財務状況 (総額・一校平均・一生徒平均) ……………	11
8	令和5年度 資金収支内訳表 (一校・園当たりの平均) ……………	12
9	平成29年度～令和5年度における事業活動収支の 学種別・科目別構成比の推移……………	13

【利用上の注意】

- 1 この調査は、私立学校振興助成法第14条第2項により、東京都知事に届け出された計算書類に基づき、学校法人と、私立学校の令和5年度決算を集計したものである（高等学校は全日制、幼稚園は学校法人立の園のみを対象とした）。
- 2 学校法人は都知事所轄法人のみを集計し、私立学校は文部科学大臣所轄法人、道府県知事所轄法人が都内に設置する私立学校を含めて集計している。
- 3 令和5年度に経常費補助金を受けた学校のみを対象としているため、令和5年度以前に「子ども子育て支援新制度」に移行した幼稚園は集計から除外している。
- 4 以上の集計方法をとったため、学校基本調査等とは計数が異なる場合がある。
- 5 表示が千円（百万円）単位のもの、伸び率、構成比等はいずれも各項目ごとに端数を四捨五入している。従って、各項目の合計は計欄と一致しない場合がある。

【集計数】

- (1) 学校法人数
 高等学校法人(*) 113法人 (前年度 113法人)
 中学校法人 3法人 (前年度 3法人)
 小学校法人 2法人 (前年度 2法人)
 幼稚園法人(**) 306法人 (前年度 321法人)
 * 全日制課程を設置していない学校法人は含めていない。
 ** 子ども子育て支援新制度移行園は含めていない。

- (2) 学校数、児童・生徒数（文部科学大臣及び他道府県知事の所轄法人が都内に設置する学校・園を含む。）

	知事所轄法人		大臣所轄法人		合計		参考（令和4年度）	
	学校数	生徒数	学校数	生徒数	学校数	生徒数	学校数	生徒数
高等学校	121	90,387	111	81,154	232	171,541	232	170,814
中学校	91	41,980	92	39,284	183	81,264	183	79,896
小学校	23	9,245	32	16,534	55	25,779	55	25,730
幼稚園	363	57,287	63	8,938	426	66,225	447	74,576

- 6 調査結果に対する問い合わせ
 東京都生活文化スポーツ局私学部私学行政課学校会計指導担当
 （電話） 03(5388)3195 （ダイヤルイン）

令和元年度～令和5年度における事業活動収支計算書の財務分析（小中高校法人・幼稚園法人別）

名 称	公 式	小中高校法人					幼稚園法人				
		令和5	令和4	令和3	令和2	令和元	令和5	令和4	令和3	令和2	令和元
人 件 費 比 率	$\frac{\text{人 件 費}}{\text{経 常 収 入}} \times 100$	62.6	63.1	63.9	64.7	65.2	63.8	63.8	63.0	62.2	60.5
人 件 費 依 存 率	$\frac{\text{人 件 費}}{\text{学生生徒等納付金（学納金）}} \times 100$	112.6	115.5	116.2	115.2	119.3	158.0	146.2	136.0	127.9	124.5
教育研究経費比率	$\frac{\text{教 育 研 究 経 費}}{\text{経 常 収 入}} \times 100$	28.5	27.6	26.3	25.5	26.6	18.1	18.3	17.3	17.1	17.7
管 理 経 費 比 率	$\frac{\text{管 理 経 費}}{\text{経 常 収 入}} \times 100$	7.7	8.0	7.3	7.2	7.6	14.5	14.3	13.7	13.3	14.0
借入金等利息比率	$\frac{\text{借 入 金 等 利 息}}{\text{経 常 収 入}} \times 100$	0.3	0.3	0.3	0.3	0.3	0.3	0.3	0.3	0.3	0.3
補 助 金 比 率	$\frac{\text{補 助 金}}{\text{事 業 活 動 収 入}} \times 100$	33.5	35.1	34.5	33.8	35.6	41.2	39.3	37.2	35.3	33.8
経常補助金比率	$\frac{\text{教育活動収支の補助金}}{\text{経 常 収 入}} \times 100$	33.7	35.0	34.3	34.8	35.4	40.4	37.9	36.1	35.4	34.1
基本金組入率	$\frac{\text{基 本 金 組 入 額}}{\text{事 業 活 動 収 入}} \times 100$	9.8	7.2	12.3	7.4	7.5	11.8	7.2	8.6	8.6	13.2
経常収支差額比率	$\frac{\text{経 常 収 支 差 額}}{\text{経 常 収 入}} \times 100$	0.9	1.0	2.2	2.3	0.3	3.3	3.3	5.7	7.1	7.4
事業活動収支差額比率	$\frac{\text{基本金組入前当年度収支差額}}{\text{事 業 活 動 収 入}} \times 100$	1.4	3.5	3.5	6.3	1.0	5.0	5.2	7.7	8.1	10.8

【学校法人数】	高等学校法人	113 法人	} 計 118 法人
	中学校法人	3 法人	
	小学校法人	2 法人	
	幼稚園法人	306 法人	

令和3年度～令和5年度における事業活動収支内訳表の財務分析（一校・園当たりの平均）

名 称	公 式	高等学校(全日制)			中学校			小学校			幼稚園(学法)		
		令和5	令和4	令和3	令和5	令和4	令和3	令和5	令和4	令和3	令和5	令和4	令和3
人件費比率	$\frac{\text{人件費}}{\text{経常収入}} \times 100$	64.1	64.3	65.5	58.2	58.2	59.1	58.7	58.8	59.6	65.2	64.7	63.8
人件費依存率	$\frac{\text{人件費}}{\text{学生生徒等納付金(学納金)}} \times 100$	117.4	119.6	120.1	91.4	91.4	92.5	91.5	91.2	91.7	140.6	133.3	124.8
教育研究経費比率	$\frac{\text{教育研究経費}}{\text{経常収入}} \times 100$	30.4	29.6	27.8	28.8	28.7	27.8	30.2	29.6	28.9	19.9	19.8	18.8
管理経費比率	$\frac{\text{管理経費}}{\text{経常収入}} \times 100$	5.5	5.5	5.4	6.0	6.0	5.8	5.6	5.3	4.9	12.6	12.2	11.7
補助金比率	$\frac{\text{補助金}}{\text{事業活動収入}} \times 100$	37.3	38.6	38.2	27.8	28.5	28.1	21.8	22.2	21.7	36.7	35.7	33.8
経常補助金比率	$\frac{\text{教育活動収支の補助金}}{\text{経常収入}} \times 100$	37.2	38.6	38.0	27.4	27.9	27.6	21.5	21.8	21.3	36.0	34.4	32.4
基本金組入率	$\frac{\text{基本金組入額}}{\text{事業活動収入}} \times 100$	8.6	6.4	8.8	7.3	5.5	8.4	6.0	6.1	3.7	10.0	6.5	8.3
経常収支差額比率	$\frac{\text{経常収支差額}}{\text{経常収入}} \times 100$	-0.1	0.5	1.2	6.9	6.9	7.1	5.3	6.1	6.4	2.0	3.1	5.5
事業活動収支差額比率	$\frac{\text{基本金組入前当年度収支差額}}{\text{事業活動収入}} \times 100$	0.2	1.7	2.1	7.0	8.5	7.8	8.6	9.6	7.6	3.8	5.3	7.2

【学校数】	高等学校（全日制）	232校
	中学校	183校
	小学校	55校
	幼稚園（学校法人立）	426園※

※ 経常費補助金交付校のみを対象としているため、子ども・子育て支援新制度に移行した幼稚園は集計から除外している。

令和元年度～令和5年度における貸借対照表の財務分析（小中高校法人・幼稚園法人別）

(単位：%)

名 称	公 式	小 中 高 校 法 人					幼 稚 園 法 人				
		令和5	令和4	令和3	令和2	令和元	令和5	令和4	令和3	令和2	令和元
固 定 比 率	$\frac{\text{固 定 資 産}}{\text{純 資 産}} \times 100$	94.7	94.7	93.7	93.7	95.2	82.3	82.1	82.7	83.5	84.8
固 定 長 期 適 合 率	$\frac{\text{固 定 資 産}}{\text{純 資 産} + \text{固 定 負 債}} \times 100$	88.9	88.5	88.0	88.6	89.8	78.8	78.3	78.7	79.4	80.4
流 動 比 率	$\frac{\text{流 動 資 産}}{\text{流 動 負 債}} \times 100$	327.4	344.0	357.5	343.7	322.0	831.5	845.6	899.3	874.9	806.3
総 負 債 比 率	$\frac{\text{総 負 債}}{\text{総 資 産}} \times 100$	10.5	10.8	10.3	9.7	9.7	7.0	7.3	7.2	7.3	7.8
純 負 債 比 率	$\frac{\text{総 負 債} - \text{前 受 金}}{\text{総 資 産}} \times 100$	8.9	9.2	8.7	8.1	8.0	6.3	6.5	6.4	6.4	6.8
退職給与引当特定資産 保有率	$\frac{\text{退 職 給 与 引 当 特 定 預 金}}{\text{退 職 給 与 引 当 金}} \times 100$	71.5	71.1	72.2	71.6	77.4	43.1	41.5	50.9	39.9	35.5
現 金 比 率	$\frac{\text{現 金} \cdot \text{預 金}}{\text{流 動 負 債}} \times 100$	301.6	313.5	329.1	316.6	296.9	715.9	737.8	792.4	793.5	729.2
前 受 金 保 有 率	$\frac{\text{現 金} \cdot \text{預 金}}{\text{前 受 金}} \times 100$	868.7	876.8	917.2	888.2	746.5	3,030.5	2,760.9	2,443.4	2,260.7	1,987.8
純 資 産 構 成 比 率	$\frac{\text{純 資 産}}{\text{総 負 債} + \text{純 資 産}} \times 100$	89.5	89.2	89.7	90.3	90.3	93.0	92.7	92.8	92.7	92.2

【学校法人数】	高等学校法人	113 法人	} 計 118法人
	中学校法人	3 法人	
	小学校法人	2 法人	
	幼稚園法人	306 法人	

令和5年度 貸借対照表（小中高校法人一法人当たり）

（単位：千円、％）

資 産 の 部							負 債 及 び 純 資 産 の 部						
科 目	令 和 5 年 度		令 和 4 年 度		増 減	伸 び 率	科 目	令 和 5 年 度		令 和 4 年 度		増 減	伸 び 率
	金 額	構 成 比	金 額	構 成 比				金 額	構 成 比	金 額	構 成 比		
固定資産	7,937,853	84.8	7,918,149	84.5	19,704	0.2	負債の部						
有形固定資産	5,075,213	54.2	5,106,671	54.5	△ 31,458	△ 0.6	固定負債	547,222	5.8	590,666	6.3	△ 43,444	△ 7.4
特定資産	2,445,239	26.1	2,415,367	25.8	29,872	1.2	流動負債	436,086	4.7	422,592	4.5	13,494	3.2
その他の固定資産	417,401	4.5	396,111	4.2	21,290	5.4	負債の部 計	983,308	10.5	1,013,258	10.8	△ 29,950	△ 3.0
流動資産	1,427,805	15.2	1,453,654	15.5	△ 25,849	△ 1.8	純資産の部						
現金・預金	1,315,336	14.0	1,325,028	14.1	△ 9,692	△ 0.7	基本金	9,192,430	98.2	9,124,146	97.4	68,284	0.7
その他	112,469	1.2	128,626	1.4	△ 16,157	△ 12.6	繰越収支差額	△ 810,079	△ 8.6	△ 765,601	△ 8.2	△ 44,478	△ 5.8
合 計	9,365,658	100.0	9,371,803	100.0	△ 6,145	△ 0.1	純資産の部 計	8,382,350	89.5	8,358,544	89.2	23,806	0.3
							負債及び純資産の部 合 計	9,365,658	100.0	9,371,803	100.0	△ 6,145	△ 0.1

〔学校法人数〕	118 法人
高等学校法人	113 法人
中学校法人	3 法人
小学校法人	2 法人

令和5年度 貸借対照表（幼稚園法人一法人当たり）

（単位：千円、％）

資 産 の 部							負 債 及 び 純 資 産 の 部						
科 目	令 和 5 年 度		令 和 4 年 度		増 減	伸 び 率	科 目	令 和 5 年 度		令 和 4 年 度		増 減	伸 び 率
	金 額	構 成 比	金 額	構 成 比				金 額	構 成 比	金 額	構 成 比		
固定資産	889,058	76.6	858,508	76.1	30,550	3.6	負債の部						
有形固定資産	772,876	66.6	752,026	66.7	20,850	2.8	固定負債	48,276	4.2	50,071	4.4	△ 1,795	△ 3.6
特定資産	68,872	5.9	64,445	5.7	4,427	6.9	流動負債	32,690	2.8	31,835	2.8	855	2.7
その他の固定資産	47,310	4.1	42,037	3.7	5,273	12.5	負債の部 計	80,966	7.0	81,906	7.3	△ 940	△ 1.1
流動資産	271,826	23.4	269,207	23.9	2,619	1.0	純資産の部						
現金・預金	234,017	20.2	234,874	20.8	△ 857	△ 0.4	基本金	1,028,010	88.6	988,358	87.6	39,652	4.0
その他	37,809	3.3	34,333	3.0	3,476	10.1	繰越収支差額	51,908	4.5	57,451	5.1	△ 5,543	△ 9.6
合 計	1,160,884	100.0	1,127,715	100.0	33,169	2.9	純資産の部 計	1,079,918	93.0	1,045,809	92.7	34,109	3.3
							負債及び純資産の部 合計	1,160,884	100.0	1,127,715	100.0	33,169	2.9

〔学校法人数〕 306 法人

令和5年度 事業活動収支内訳表（一校・園当たりの平均）

（単位：千円、％）

科目	高等学校(全日制)		中学校		小学校		幼稚園(学法)		
	金額	構成比	金額	構成比	金額	構成比	金額	構成比	
教育活動収入	A	915,555	96.0	561,970	97.2	602,709	94.9	157,521	97.4
	教育活動収入	907,248	96.2	547,010	96.8	591,652	94.8	158,009	96.4
	学生生徒等納付金	509,781	53.4	361,030	62.4	392,567	61.8	73,465	45.4
		494,955	52.5	351,238	62.2	386,319	61.9	76,999	47.0
	寄付金	15,205	1.6	12,577	2.2	29,044	4.6	1,466	0.9
		14,726	1.6	11,049	2.0	27,032	4.3	1,363	0.8
	経常費等補助金	347,094	36.4	155,621	26.9	131,572	20.7	56,973	35.2
		355,716	37.7	153,678	27.2	130,655	20.9	54,614	33.3
	その他	43,475	4.6	32,742	5.7	49,526	7.8	25,617	15.8
		41,851	4.4	31,045	5.5	47,646	7.6	25,033	15.3
教育活動支出	B	933,476	98.1	527,561	98.2	577,823	99.6	154,747	99.5
	教育活動支出	915,651	98.8	512,643	99.2	561,434	99.5	153,463	98.8
	人件費	598,387	62.9	330,080	61.4	359,136	61.9	103,269	66.4
		591,964	63.9	320,985	62.1	352,363	62.5	102,661	66.1
	教育研究経費	283,677	29.8	163,350	30.4	184,495	31.8	31,583	20.3
		272,725	29.4	158,311	30.6	177,303	31.4	31,494	20.3
	管理経費	51,375	5.4	34,115	6.3	34,150	5.9	19,892	12.8
		50,930	5.5	33,325	6.4	31,721	5.6	19,304	12.4
	徴収不能額等	36	0.0	16	0.0	42	0.0	3	0.0
		33	0.0	22	0.0	46	0.0	4	0.0
C=A-B	△ 17,921	-	34,410	-	24,886	-	2,774	-	
教育活動収支差額	△ 8,403	-	34,367	-	30,218	-	4,546	-	
教育活動外収入	D	18,451	1.9	5,434	0.9	8,609	1.4	833	0.5
	教育活動外収入	14,017	1.5	4,454	0.8	7,359	1.2	760	0.5
教育活動外支出	E	1,420	0.1	925	0.2	1,054	0.2	383	0.2
	教育活動外支出	1,441	0.2	826	0.2	1,044	0.2	355	0.2
F=D-E	17,030	-	4,509	-	7,555	-	450	-	
教育活動外収支差額	12,576	-	3,627	-	6,315	-	405	-	

（注） 下段は、前年度（令和4年度）の数値である。

科目	高等学校(全日制)		中学校		小学校		幼稚園(学法)		
	金額	構成比	金額	構成比	金額	構成比	金額	構成比	
G=(A+D)	934,006	97.9	567,404	98.1	611,318	96.3	158,353	97.9	
経常収入	921,266	97.7	551,464	97.6	599,011	96.0	158,769	96.8	
H=(B+E)	934,896	98.2	528,486	98.3	578,877	99.7	155,130	99.7	
経常支出	917,093	99.0	513,469	99.4	562,478	99.7	153,818	99.0	
I=G-H	△ 891	-	38,919	-	32,441	-	3,224	-	
経常収支差額	4,173	-	37,995	-	36,533	-	4,951	-	
特別収入計	J	19,885	2.1	10,720	1.9	23,580	3.7	3,450	2.1
	特別収入計	21,448	2.3	13,404	2.4	25,172	4.0	5,190	3.2
	うち施設設備補助金	8,244	0.9	4,972	0.9	6,889	1.1	2,483	1.5
		8,567	0.9	7,556	1.3	7,649	1.2	3,992	2.4
	うち施設設備寄付金及び現物寄付	10,093	1.1	5,548	1.0	16,391	2.6	395	0.2
11,982		1.3	5,509	1.0	17,330	2.8	723	0.4	
K	16,693	1.8	9,012	1.7	1,526	0.3	464	0.3	
特別支出計	9,673	1.0	3,315	0.6	1,645	0.3	1,503	1.0	
L=J-K	3,193	-	1,708	-	22,054	-	2,986	-	
特別収支差額	11,775	-	10,090	-	23,527	-	3,687	-	
M=I+L	2,302	-	40,626	-	54,495	-	6,209	-	
基本金組入前当年度収支差額	15,948	-	48,084	-	60,060	-	8,639	-	
N	△ 82,480	-	△ 42,189	-	△ 38,265	-	△ 16,233	-	
基本金組入額合計	△ 60,107	-	△ 30,872	-	△ 38,255	-	△ 10,699	-	
O=M+N	△ 80,178	-	△ 1,563	-	16,230	-	△ 10,024	-	
当年度収支差額	△ 44,159	-	17,212	-	21,805	-	△ 2,061	-	
P=G+J	953,891	100.0	578,124	100.0	634,898	100.0	161,803	100.0	
事業活動収入計	942,713	100.0	564,868	100.0	624,183	100.0	163,959	100.0	
Q=H+K	951,589	100.0	537,498	100.0	580,404	100.0	155,594	100.0	
事業活動支出計	926,766	100.0	516,784	100.0	564,123	100.0	155,321	100.0	

	高等学校(全日制)	中学校	小学校	幼稚園(学法)
令和5年度学校数	232校	183校	55校	426園

令和5年度 事業活動収支内訳表（一生徒・児童・園児当たりの平均）

（単位：円、％）

科目	高等学校(全日制)		中学校		小学校		幼稚園(学法)		
	金額	構成比	金額	構成比	金額	構成比	金額	構成比	
教育活動収支	A	1,238,239	96.0	1,265,512	97.2	1,285,892	94.9	1,013,269	97.4
	教育活動収入	1,232,227	96.2	1,252,915	96.8	1,264,705	94.8	947,086	96.4
	学生生徒等納付金	689,451	53.4	813,011	62.4	837,549	61.8	472,571	45.4
		672,250	52.5	804,503	62.2	825,789	61.9	461,522	47.0
	寄付金	20,564	1.6	28,322	2.2	61,967	4.6	9,433	0.9
		20,001	1.6	25,308	2.0	57,784	4.3	8,170	0.8
	経常費等補助金	469,426	36.4	350,445	26.9	280,712	20.7	366,485	35.2
		483,134	37.7	351,997	27.2	279,286	20.9	327,350	33.3
	その他	58,798	4.6	73,734	5.7	105,664	7.8	164,780	15.8
		56,842	4.4	71,107	5.5	101,846	7.6	150,044	15.3
	B	1,262,476	98.1	1,188,024	98.2	1,232,797	99.6	995,425	99.5
	教育活動支出	1,243,640	98.8	1,174,197	99.2	1,200,111	99.5	919,837	98.8
	人件費	809,287	62.9	743,313	61.4	766,224	61.9	664,287	66.4
		804,007	63.9	735,209	62.1	753,206	62.5	615,338	66.1
教育研究経費	383,658	29.8	367,851	30.4	393,623	31.8	203,160	20.3	
	370,415	29.4	362,608	30.6	379,001	31.4	188,773	20.3	
管理経費	69,482	5.4	76,824	6.3	72,860	5.9	127,960	12.8	
	69,173	5.5	76,329	6.4	67,806	5.6	115,705	12.4	
徴収不能額等	49	0.0	35	0.0	90	0.0	18	0.0	
	44	0.0	51	0.0	99	0.0	21	0.0	
C=A-B	△ 24,237	-	77,488	-	53,095	-	17,844	-	
教育活動収支差額	△ 11,413	-	78,718	-	64,594	-	27,248	-	
教育活動外収支	D	24,954	1.9	12,237	0.9	18,367	1.4	5,357	0.5
	教育活動外収入	19,038	1.5	10,201	0.8	15,730	1.2	4,557	0.5
	E	1,921	0.1	2,083	0.2	2,249	0.2	2,465	0.2
	教育活動外支出	1,958	0.2	1,893	0.2	2,232	0.2	2,129	0.2
F=D-E	23,032	-	10,153	-	16,118	-	2,892	-	
教育活動外収支差額	17,080	-	8,308	-	13,498	-	2,428	-	

（注） 下段は、前年度（令和4年度）の数値である。

科目	高等学校(全日制)		中学校		小学校		幼稚園(学法)		
	金額	構成比	金額	構成比	金額	構成比	金額	構成比	
G=(A+D)	1,263,193	97.9	1,277,749	98.1	1,304,259	96.3	1,018,626	97.9	
経常収入	1,251,265	97.7	1,263,115	97.6	1,280,435	96.0	951,643	96.8	
H=(B+E)	1,264,397	98.2	1,190,108	98.3	1,235,046	99.7	997,890	99.7	
経常支出	1,245,598	99.0	1,176,089	99.4	1,202,343	99.7	921,967	99.0	
I=G-H	△ 1,205	-	87,641	-	69,213	-	20,736	-	
経常収支差額	5,668	-	87,026	-	78,092	-	29,676	-	
特別収支	J	26,894	2.1	24,141	1.9	50,309	3.7	22,190	2.1
	特別収入計	29,130	2.3	30,702	2.4	53,808	4.0	31,110	3.2
	うち施設設備補助金	11,150	0.9	11,197	0.9	14,697	1.1	15,975	1.5
		11,635	0.9	17,308	1.3	16,350	1.2	23,927	2.4
	うち施設設備寄付金及び現物寄付	13,650	1.1	12,494	1.0	34,971	2.6	2,541	0.2
		16,274	1.3	12,619	1.0	37,044	2.8	4,336	0.4
K	22,576	1.8	20,295	1.7	3,256	0.3	2,984	0.3	
特別支出計	13,138	1.0	7,592	0.6	3,517	0.3	9,008	1.0	
L=J-K	4,318	-	3,845	-	47,052	-	19,207	-	
特別収支差額	15,993	-	23,110	-	50,291	-	22,102	-	
M=I+L	3,113	-	91,487	-	116,265	-	39,943	-	
基本金組入前当年度収支差額	21,660	-	110,136	-	128,384	-	51,778	-	
N	△ 111,550	-	△ 95,007	-	△ 81,639	-	△ 104,422	-	
基本金組入額合計	△ 81,637	-	△ 70,712	-	△ 81,773	-	△ 64,129	-	
O=M+N	△ 108,436	-	△ 3,520	-	34,627	-	△ 64,479	-	
当年度収支差額	△ 59,977	-	39,424	-	46,611	-	△ 12,351	-	
P=G+J	1,290,086	100.0	1,301,889	100.0	1,354,568	100.0	1,040,816	100.0	
事業活動収入計	1,280,395	100.0	1,293,818	100.0	1,334,243	100.0	982,753	100.0	
Q=H+K	1,286,973	100.0	1,210,403	100.0	1,238,303	100.0	1,000,874	100.0	
事業活動支出計	1,258,735	100.0	1,183,682	100.0	1,205,860	100.0	930,975	100.0	

	高等学校(全日制)	中学校	小学校	幼稚園(学法)
令和5年度生徒数	171,541人	81,264人	25,779人	66,225人

令和5年度 私立高等学校(全日制)財務状況 (総額・一校平均・一生徒平均)

科目	令和5年度		令和4年度		増減	伸び率	科目	令和5年度		令和4年度		増減	伸び率
	金額	構成比	金額	構成比				金額	構成比				
教育活動収支	A	212,409	%	210,482	%	1,927	G=(A+D)	216,689	%	213,734	%	2,955	
	教育活動収入	915,555	96.0	907,248	96.2	8,307	経常収入	934,006	97.9	921,266	97.7	12,740	1.4
		1,238,239		1,232,227		6,012		1,263,193		1,251,265		11,928	
	学生生徒等納付金	118,269		114,830		3,439	H=(B+E)	216,896	%	212,765	%	4,131	
		509,781	53.4	494,955	52.5	14,826	経常支出	934,896	98.2	917,093	99.0	17,803	1.9
		689,451		672,250		17,201		1,264,397		1,245,598		18,799	
	寄付金	3,528		3,416		112	I=G-H	△ 207		968		△ 1,175	
		15,205	1.6	14,726	1.6	479	経常収支差額	△ 891	-	4,173	-	△ 5,064	-
		20,564		20,001		563		△ 1,205		5,668		△ 6,873	
	経常費等補助金	80,526		82,526		△ 2,000	J	4,613	%	4,976	%	△ 363	
		347,094	36.4	355,716	37.7	△ 8,622	特別収入計	19,885	2.1	21,448	2.3	△ 1,563	△ 7.3
		469,426		483,134		△ 13,708		26,894		29,130		△ 2,236	
	その他	10,086		9,710		376	うち施設設備補助金	1,913		1,987		△ 74	
		43,475	4.6	41,851	4.4	1,624		8,244	0.9	8,567	0.9	△ 323	△ 3.8
		58,798		56,842		1,956	うち施設設備寄付金及び現物寄付	11,150		11,635		△ 485	
B	216,566	%	212,431	%	4,135	K	3,873	%	2,244	%	1,629		
教育活動支出	933,476	98.1	915,651	98.8	17,825	特別支出計	16,693	1.8	9,673	1.0	7,020	72.6	
	1,262,476		1,243,640		18,836	L=J-K	741		2,732		△ 1,991		
人件費	138,826		137,336		1,490	特別収支差額	3,193	-	11,775	-	△ 8,582	-	
	598,387	62.9	591,964	63.9	6,423	M=I+L	4,318		15,993		△ 11,675		
	809,287		804,007		5,280	基本金組入前当年度収支差額	534		3,700		△ 3,166		
教育研究経費	65,813		63,272		2,541	N	△ 19,135		△ 13,945		△ 5,190		
	283,677	29.8	272,725	29.4	10,952	基本金組入額合計	△ 82,480	-	△ 60,107	-	△ 22,373	-	
	383,658		370,415		13,243	O=M+N	△ 111,550		△ 81,637		△ 29,913		
管理経費	11,919		11,816		103	当年度収支差額	△ 18,601		△ 10,245		△ 8,356		
	51,375	5.4	50,930	5.5	445	P=G+J	△ 80,178	-	△ 44,159	-	△ 36,019	-	
	69,482		69,173		309	事業活動収入計	△ 108,436		△ 59,977		△ 48,459		
徴収不能額等	8		8		0	Q=H+K	221,303	%	218,709	%	2,594		
	36	0.0	33	0.0	3	事業活動支出計	953,891	100.0	942,713	100.0	11,178	1.2	
	49		44		5	事業活動収支差額	1,290,086		1,280,395		9,691		
C=A-B	△ 4,158		△ 1,949		△ 2,209		220,769	%	215,010	%	5,759		
教育活動収支差額	△ 17,921	-	△ 8,403	-	△ 9,518	F=D-E	951,589	100.0	926,766	100.0	24,823	2.7	
	△ 24,237		△ 11,413		△ 12,824	教育活動外収支差額	1,286,973		1,258,735		28,238		
D	4,281	%	3,252	%	1,029								
教育活動外収入	18,451	1.9	14,017	1.5	4,434								
	24,954		19,038		5,916								
E	330	%	334	%	△ 4								
教育活動外支出	1,420	0.1	1,441	0.2	△ 21								
	1,921		1,958		△ 37								
F=D-E	3,951		2,918		1,033								
教育活動外収支差額	17,030	-	12,576	-	4,454								
	23,032		17,080		5,952								

【学校数】

令和5年度 232校
令和4年度 232校

(注) 上段・・・総額(単位:百万円)
中段・・・一校当たりの平均額(単位:千円)
下段・・・一生徒当たりの平均額(単位:円)

	令和5	令和4	増減
M/P*100 事業活動収支差額比率	0.2%	1.7%	△ 1.5
I/G*100 経常収支差額比率	△ 0.1%	0.5%	△ 0.5
N/P*100 基本金組入比率	△ 8.6%	△ 6.4%	△ 2.3

令和5年度 私立中学校財務状況 (総額・一校平均・一生徒平均)

科目	令和5年度		令和4年度		増減	伸び率	科目	令和5年度		令和4年度		増減	伸び率
	金額	構成比	金額	構成比				金額	構成比				
教育活動収支	A	102,841	%	100,103	%	2,738	G=(A+D)	103,835	%	100,918	%	2,917	
	教育活動収入	561,970	97.2	547,010	96.8	14,960	経常収入	567,404	98.1	551,464	97.6	15,940	2.9
		1,265,512		1,252,915		12,597		1,277,749		1,263,115		14,634	
	学生生徒等納付金	66,069		64,277		1,792	H=(B+E)	96,713	%	93,965	%	2,748	
		361,030	62.4	351,238	62.2	9,792	経常支出	528,486	98.3	513,469	99.4	15,017	2.9
		813,011		804,503		8,508		1,190,108		1,176,089		14,019	
	寄付金	2,302		2,022		280	I=G-H	7,122		6,953		169	
		12,577	2.2	11,049	2.0	1,528	経常収支差額	38,919	-	37,995	-	924	-
		28,322		25,308		3,014		87,641		87,026		615	
	経常費等補助金	28,479		28,123		356	J	1,962	%	2,453	%	△ 491	
		155,621	26.9	153,678	27.2	1,943	特別収入計	10,720	1.9	13,404	2.4	△ 2,684	△ 20.0
		350,445		351,997		△ 1,552		24,141		30,702		△ 6,561	
	その他	5,991		5,681		310	うち施設設備補助金	910		1,383		△ 473	
		32,742	5.7	31,045	5.5	1,697		4,972	0.9	7,556	1.3	△ 2,584	△ 34.2
		73,734		71,107		2,627	うち施設設備寄付金及び現物寄付	11,197		17,308		△ 6,111	
B	96,544	%	93,814	%	2,730	K	1,649	%	607	%	1,042		
教育活動支出	527,561	98.2	512,643	99.2	14,918	特別支出計	9,012	1.7	3,315	0.6	5,697	171.9	
	1,188,024		1,174,197		13,827	L=J-K	312		1,846		△ 1,534		
人件費	60,405		58,740		1,665	特別収支差額	1,708	-	10,090	-	△ 8,382	-	
	330,080	61.4	320,985	62.1	9,095		3,845		23,110		△ 19,265		
	743,313		735,209		8,104	M=I+L	7,435		8,799		△ 1,364		
教育研究経費	29,893		28,971		922	基本金組入前当年度収支差額	40,626	-	48,084	-	△ 7,458	-	
	163,350	30.4	158,311	30.6	5,039		91,487		110,136		△ 18,649		
	367,851		362,608		5,243	N	△ 7,721		△ 5,650		△ 2,071		
管理経費	6,243		6,098		145	基本金組入額合計	△ 42,189	-	△ 30,872	-	△ 11,317	-	
	34,115	6.3	33,325	6.4	790		△ 95,007		△ 70,712		△ 24,295		
	76,824		76,329		495	O=M+N	△ 286		3,150		△ 3,436		
徴収不能額等	3		4		△ 1	当年度収支差額	△ 1,563	-	17,212	-	△ 18,775	-	
	16	0.0	22	0.0	△ 6		△ 3,520		39,424		△ 42,944		
	35		51		△ 16	P=G+J	105,797	100.0	103,371	100.0	2,426	2.3	
C=A-B	6,297		6,289		8	事業活動収入計	578,124	100.0	564,868	100.0	13,256		
教育活動収支差額	34,410	-	34,367	-	43		1,301,889		1,293,818		8,071		
	77,488		78,718		△ 1,230	事業活動支出計	98,362	100.0	94,571	100.0	3,791	4.0	
D	994	%	815	%	179	事業活動収支差額	537,498	100.0	516,784	100.0	20,714		
教育活動外収入	5,434	0.9	4,454	0.8	980		1,210,403		1,183,682		26,721		
	12,237		10,201		2,036								
E	169	%	151	%	18	F=D-E	825		664		161		
教育活動外支出	925	0.2	826	0.2	99	教育活動外収支差額	4,509	-	3,627	-	882	-	
	2,083		1,893		190		10,153		8,308		1,845		

【学校数】
令和5年度 183校
令和4年度 183校

(注) 上段・・・総額(単位:百万円)
中段・・・一校当たりの平均額(単位:千円)
下段・・・一生徒当たりの平均額(単位:円)

	令和5	令和4	増減
M/P*100 事業活動収支差額比率	7.0 %	8.5 %	△ 1.5
I/G*100 経常収支差額比率	6.9 %	6.9 %	△ 0.0
N/P*100 基本金組入比率	△ 7.3 %	△ 5.5 %	△ 1.8

令和5年度 私立小学校財務状況 (総額・一校平均・一生徒平均)

科目	令和5年度		令和4年度		増減	伸び率	科目	令和5年度		令和4年度		増減	伸び率	
	金額	構成比	金額	構成比				金額	構成比					
教育活動 収入 支	A	33,149	%	32,541	%	608	G=(A+D)	33,622	%	32,946	%	676	2.1	
	教育活動収入	602,709	94.9	591,652	94.8	11,057	経常収入	611,318	96.3	599,011	96.0	12,307		
		1,285,892		1,264,705		21,187		1,304,259		1,280,435		23,824		
	学生生徒等納付金	21,591		21,248		343	H=(B+E)	31,838	%	30,936	%	902	2.9	
		392,567	61.8	386,319	61.9	6,248	経常支出	578,877	99.7	562,478	99.7	16,399		
		837,549		825,789		11,760		1,235,046		1,202,343		32,703		
	寄付金	1,597		1,487		110	I=G-H	1,784		2,009		△ 225	-	
		29,044	4.6	27,032	4.3	2,012	経常収支差額	32,441	-	36,533	-	△ 4,092		
		61,967		57,784		4,183		69,213		78,092		△ 8,879		
	経常費等補助金	7,236		7,186		50	特別収入計	1,297	%	1,384	%	△ 87	△ 6.3	
		131,572	20.7	130,655	20.9	917			23,580	3.7	25,172	4.0		△ 1,592
		280,712		279,286		1,426			50,309		53,808			△ 3,499
	その他	2,725		2,620		105	特別支出計	379		421		△ 42	△ 9.9	
		49,526	7.8	47,646	7.6	1,880		うち施設設備補助金	6,889	1.1	7,649	1.2		△ 760
		105,664		101,846		3,818			14,697		16,350			△ 1,653
B	31,780	%	30,879	%	901	特別収支	902		953		△ 51	△ 5.4		
教育活動支出	577,823	99.6	561,434	99.5	16,389		うち施設設備寄付金及び現物寄付	16,391	2.6	17,330	2.8		△ 939	
	1,232,797		1,200,111		32,686			34,971		37,044			△ 2,073	
人件費	19,753		19,380		373	K	84	%	90	%	△ 6	△ 7.2		
	359,136	61.9	352,363	62.5	6,773	特別支出計	1,526	0.3	1,645	0.3	△ 119			
	766,224		753,206		13,018		3,256		3,517		△ 261			
教育研究経費	10,147		9,752		395	L=J-K	1,213		1,294		△ 81	-		
	184,495	31.8	177,303	31.4	7,192	特別収支差額	22,054	-	23,527	-	△ 1,473			
	393,623		379,001		14,622		47,052		50,291		△ 3,239			
管理経費	1,878		1,745		133	M=I+L	2,997		3,303		△ 306	-		
	34,150	5.9	31,721	5.6	2,429	基本金組入前当年度収支差額	54,495	-	60,060	-	△ 5,565			
	72,860		67,806		5,054		116,265		128,384		△ 12,119			
徴収不能額等	2		3		△ 1	N	△ 2,105		△ 2,104		△ 1	-		
	42	0.0	46	0.0	△ 4		基本金組入額合計	△ 38,265	-	△ 38,255	-		△ 10	
	90		99		△ 9			△ 81,639		△ 81,773			△ 134	
C=A-B	1,369		1,662		△ 293	O=M+N	893		1,199		△ 306	-		
教育活動収支差額	24,886	-	30,218	-	△ 5,332	当年度収支差額	16,230	-	21,805	-	△ 5,575			
	53,095		64,594		△ 11,499		34,627		46,611		△ 11,984			
D	473	%	405	%	68	P=G+J	34,919	%	34,330	%	589	1.7		
教育活動外収入	8,609	1.4	7,359	1.2	1,250	事業活動収入計	634,898	100.0	624,183	100.0	10,715			
	18,367		15,730		2,637		1,354,568		1,334,243		20,325			
E	58	%	57	%	1	Q=H+K	31,922	%	31,027	%	895	2.9		
教育活動外支出	1,054	0.2	1,044	0.2	10	事業活動支出計	580,404	100.0	564,123	100.0	16,281			
	2,249		2,232		17		1,238,303		1,205,860		32,443			
F=D-E	416		347		69									
教育活動外収支差額	7,555	-	6,315	-	1,240									
	16,118		13,498		2,620									

【学校数】
令和5年度 55校
令和4年度 55校

(注) 上段・・・総額(単位:百万円)
中段・・・一校当たりの平均額(単位:千円)
下段・・・一生徒当たりの平均額(単位:円)

	令和5	令和4	増減
M/P*100 事業活動収支差額比率	8.6 %	9.6 %	△ 1.0
I/G*100 経常収支差額比率	5.3 %	6.1 %	△ 0.8
N/P*100 基本金組入比率	△ 6.0 %	△ 6.1 %	0.1

令和5年度 私立幼稚園(学校法人立)財務状況 (総額・一校平均・一生徒平均)

科目	令和5年度		令和4年度		増減	伸び率	科目	令和5年度		令和4年度		増減	伸び率
	金額	構成比	金額	構成比				金額	構成比				
教育活動収入	A	67,104	%	70,630	%	△ 3,526	G=(A+D)	67,459	%	70,970	%	△ 3,511	
	教育活動収入	157,521	97.4	158,009	96.4	△ 488	経常収入	158,353	97.9	158,769	96.8	△ 416	△ 0.3
		1,013,269		947,086		66,183		1,018,626		951,643		66,983	
	学生生徒等納付金	31,296		34,418		△ 3,122	H=(B+E)	66,085	%	68,757	%	△ 2,672	
		73,465	45.4	76,999	47.0	△ 3,534	経常支出	155,130	99.7	153,818	99.0	1,312	0.9
		472,571		461,522		11,049		997,890		921,967		75,923	
	寄付金	625		609		16	I=G-H	1,373		2,213		△ 840	
		1,466	0.9	1,363	0.8	103	経常収支差額	3,224	-	4,951	-	△ 1,727	-
		9,433		8,170		1,263		20,736		29,676		△ 8,940	
	経常費等補助金	24,270		24,412		△ 142	J	1,470	%	2,320	%	△ 850	
	56,973	35.2	54,614	33.3	2,359	特別収入計	3,450	2.1	5,190	3.2	△ 1,740	△ 33.5	
	366,485		327,350		39,135		22,190		31,110		△ 8,920		
その他	10,913		11,191		△ 278	特別収入	うち施設設備補助金	1,058		1,784		△ 726	
	25,617	15.8	25,033	15.3	584			2,483	1.5	3,992	2.4	△ 1,509	△ 37.8
	164,780		150,044		14,736			15,975		23,927		△ 7,952	
B	65,922	%	68,598	%	△ 2,676	特別支出	168		323		△ 155		
教育活動支出	154,747	99.5	153,463	98.8	1,284	うち施設設備寄付金及び現物寄付	395	0.2	723	0.4	△ 328	△ 45.4	
	995,425		919,837		75,588		2,541		4,336		△ 1,795		
人件費	43,992		45,889		△ 1,897	K	198	%	672	%	△ 474		
	103,269	66.4	102,661	66.1	608	特別支出計	464	0.3	1,503	1.0	△ 1,039	△ 69.1	
	664,287		615,338		48,949		2,984		9,008		△ 6,024		
教育研究経費	13,454		14,078		△ 624	L=J-K	1,272		1,648		△ 376		
	31,583	20.3	31,494	20.3	89	特別収支差額	2,986	-	3,687	-	△ 701	-	
	203,160		188,773		14,387		19,207		22,102		△ 2,895		
管理経費	8,474		8,629		△ 155	M=I+L	2,645		3,861		△ 1,216		
	19,892	12.8	19,304	12.4	588	基本金組入前当年度収支差額	6,209	-	8,639	-	△ 2,430	-	
	127,960		115,705		12,255		39,943		51,778		△ 11,835		
徴収不能額等	1		2		△ 1	N	△ 6,915		△ 4,782		△ 2,133		
	3	0.0	4	0.0	△ 1	基本金組入額合計	△ 16,233	-	△ 10,699	-	△ 5,534	-	
	18		21		△ 3		△ 104,422		△ 64,129		△ 40,293		
C=A-B	1,182		2,032		△ 850	O=M+N	△ 4,270		△ 921		△ 3,349		
教育活動収支差額	2,774	-	4,546	-	△ 1,772	当年度収支差額	△ 10,024	-	△ 2,061	-	△ 7,963	-	
	17,844		27,248		△ 9,404		△ 64,479		△ 12,351		△ 52,128		
D	355	%	340	%	15	P=G+J	68,928	100.0	73,290	100.0	△ 4,362		
教育活動外収入	833	0.5	760	0.5	73	事業活動収入計	161,803	100.0	163,959	100.0	△ 2,156	△ 1.3	
	5,357		4,557		800		1,040,816		982,753		58,063		
E	163	%	159	%	4	Q=H+K	66,283	100.0	69,428	100.0	△ 3,145		
教育活動外支出	383	0.2	355	0.2	28	事業活動支出計	155,594	100.0	155,321	100.0	273	0.2	
	2,465		2,129		336		1,000,874		930,975		69,899		
F=D-E	191		181		10								
教育活動外収支差額	450	-	405	-	45								
	2,892		2,428		464								

【学校数】

令和5年度 426園
令和4年度 447園

(注) 上段・・・総額(単位:百万円)
中段・・・一校当たりの平均額(単位:千円)
下段・・・一生徒当たりの平均額(単位:円)

	令和5	令和4	増減
M/P*100 事業活動収支差額比率	3.8%	5.3%	△ 1.4
I/G*100 経常収支差額比率	2.0%	3.1%	△ 1.1
N/P*100 基本金組入比率	△ 10.0%	△ 6.5%	△ 3.5

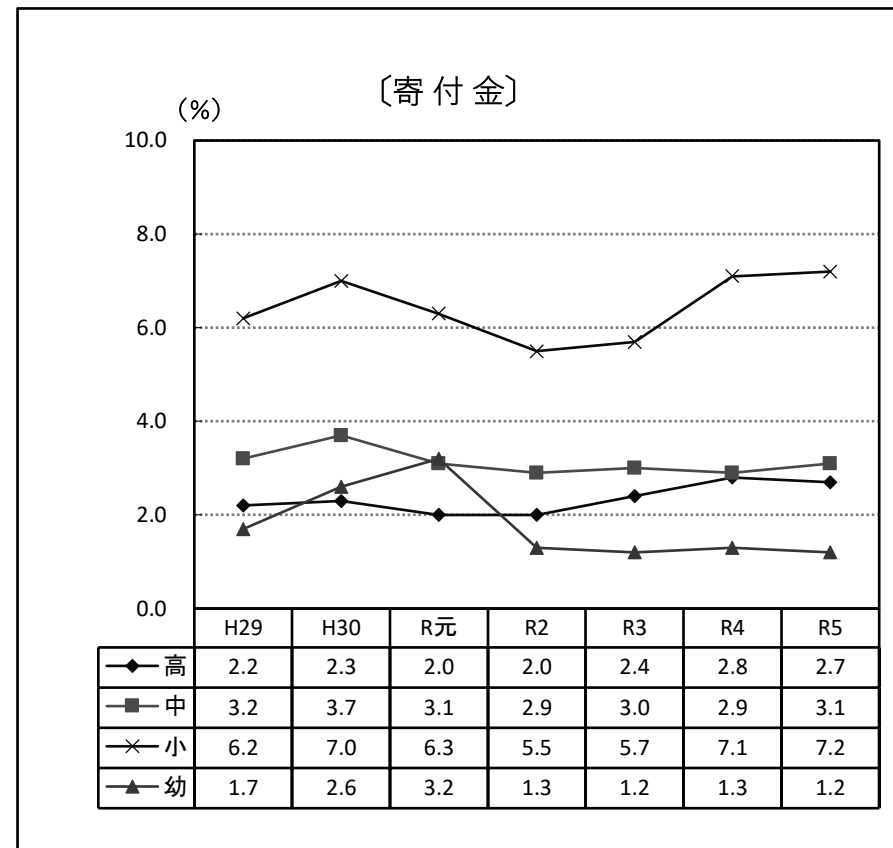
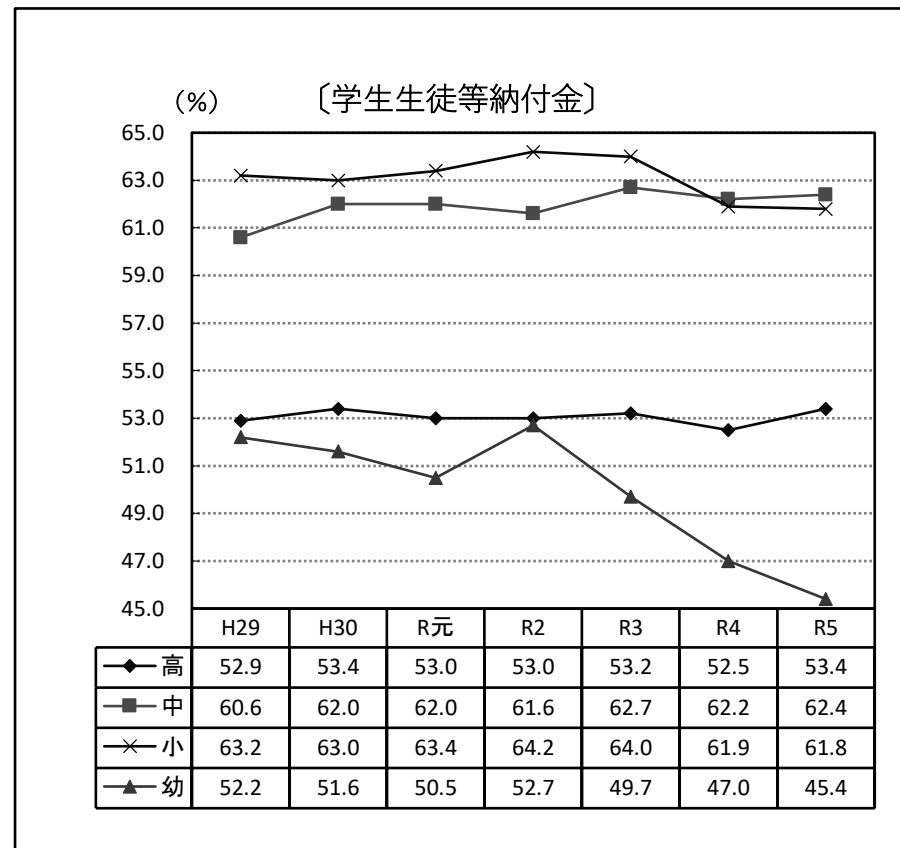
令和5年度 資金収支内訳表（一校・園当たりの平均）

（単位：千円、％）

収入の部	高等学校(全日制)		中学校		小学校		幼稚園(学法)		支出の部	高等学校(全日制)		中学校		小学校		幼稚園(学法)																
	金額	構成比	金額	構成比	金額	構成比	金額	構成比		金額	構成比	金額	構成比	金額	構成比	金額	構成比															
学生生徒等 納付金収入	508,007	49.3	361,030	60.1	392,567	58.4	73,465	41.8	人件費支出	604,253	61.7	330,686	62.4	365,187	64.4	103,495	61.5															
	493,587	48.4	351,234	59.0	386,319	58.2	76,999	43.7		595,928	62.7	318,830	60.7	354,343	63.9	102,571	61.0															
手数料収入	10,814	1.0	16,690	2.8	9,180	1.4	417	0.2	教育研究 経費支出	183,567	18.7	103,614	19.5	121,411	21.4	20,956	12.5															
	10,859	1.1	16,640	2.8	9,606	1.4	438	0.2		171,320	18.0	99,530	18.9	114,668	20.7	20,742	12.3															
寄付金収入	21,221	2.1	17,759	3.0	44,686	6.7	1,796	1.0	管理経費 支出	45,222	4.6	31,075	5.9	31,178	5.5	17,857	10.6															
	21,234	2.1	16,206	2.7	44,111	6.6	1,753	1.0		43,684	4.6	29,837	5.7	28,303	5.1	17,395	10.4															
補助金収入	354,850	34.4	160,613	26.7	138,461	20.6	59,457	33.8	借入金等 利息支出	1,415	0.1	925	0.2	1,054	0.2	383	0.2															
	363,844	35.7	161,235	27.1	138,304	20.8	58,987	33.4		1,423	0.1	826	0.2	1,044	0.2	354	0.2															
資産売却収入	42,608	4.2	15,321	2.6	28,994	4.4	7,371	4.2	借入金等 返済支出	32,463	3.3	10,799	2.0	13,000	2.3	7,360	4.4															
	34,492	3.3	12,064	2.1	23,316	3.7	4,532	2.6		25,825	2.7	9,700	1.8	14,250	2.6	7,361	4.4															
付随事業・ 収益事業収入	11,276	1.1	4,857	0.8	25,421	3.8	18,662	10.6	施設関係 支出	92,673	9.5	41,917	7.9	23,589	4.2	14,940	8.9															
	9,275	0.9	4,591	0.8	23,870	3.6	17,968	10.2		90,999	9.6	53,481	10.2	30,157	5.4	17,280	10.3															
受取利息・ 配当金収入	15,880	1.5	5,182	0.9	8,155	1.2	676	0.4	設備関係 支出	19,966	2.0	11,260	2.1	11,251	2.0	3,311	2.0															
	13,657	1.3	4,328	0.7	7,174	1.1	652	0.4		21,256	2.2	13,445	2.6	12,186	2.2	2,327	1.4															
雑収入	30,735	3.0	13,379	2.2	17,987	2.7	6,917	3.9	合計	979,559	100.0	530,276	100.0	566,669	100.0	168,302	100.0															
	28,743	2.8	11,006	1.8	16,895	2.5	6,873	3.9		950,436	100.0	525,650	100.0	554,950	100.0	168,030	100.0															
借入金等収入	35,421	3.4	5,664	0.9	6,327	0.9	6,896	3.9	(注) 下段は、前年度(令和4年度)の数値である。																							
	44,901	4.4	17,890	3.0	14,521	2.2	8,173	4.6																								
合計	1,030,813	100.0	600,496	100.0	671,778	100.0	175,656	100.0	<table border="1"> <thead> <tr> <th>学校数</th> <th>高校</th> <th>中学校</th> <th>小学校</th> <th>幼稚園</th> </tr> </thead> <tbody> <tr> <td>令和5</td> <td>232校</td> <td>183校</td> <td>55校</td> <td>426園</td> </tr> <tr> <td>令和4</td> <td>232校</td> <td>183校</td> <td>55校</td> <td>447園</td> </tr> </tbody> </table>									学校数	高校	中学校	小学校	幼稚園	令和5	232校	183校	55校	426園	令和4	232校	183校	55校	447園
	学校数	高校	中学校	小学校	幼稚園																											
令和5	232校	183校	55校	426園																												
令和4	232校	183校	55校	447園																												
1,020,593	100.0	595,194	100.0	664,116	100.0	176,375	100.0																									

平成29年度～令和5年度における事業活動収支の学種別・科目別構成比の推移

〔収入〕



〔支出〕

