

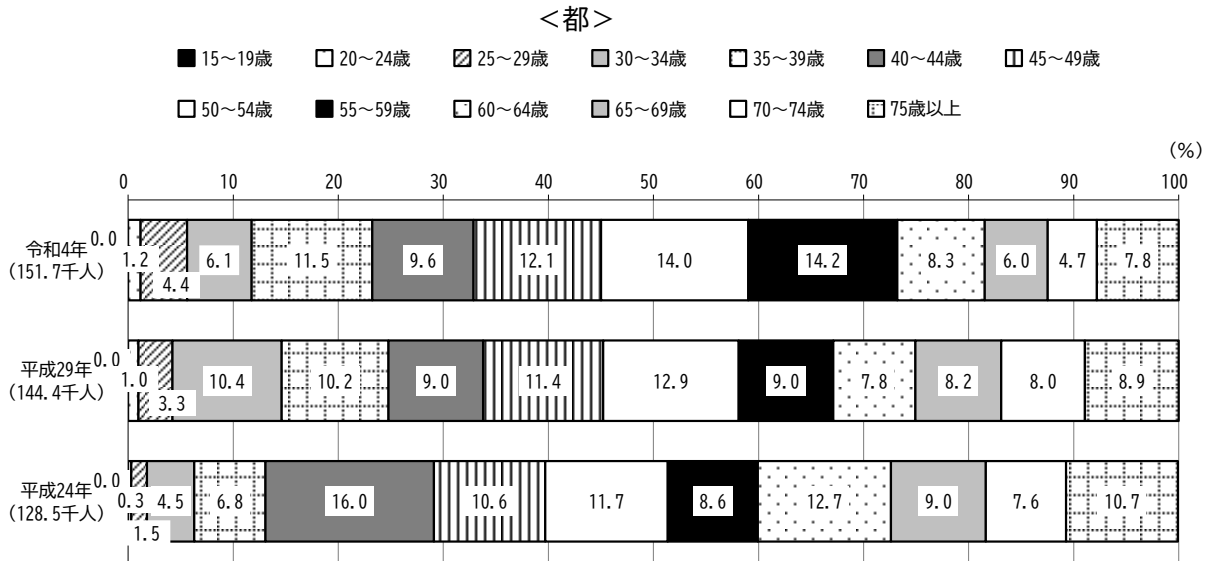
## 1-5 起業等を目指す女性に対する支援

### 1. 女性有業者に占める起業家の割合

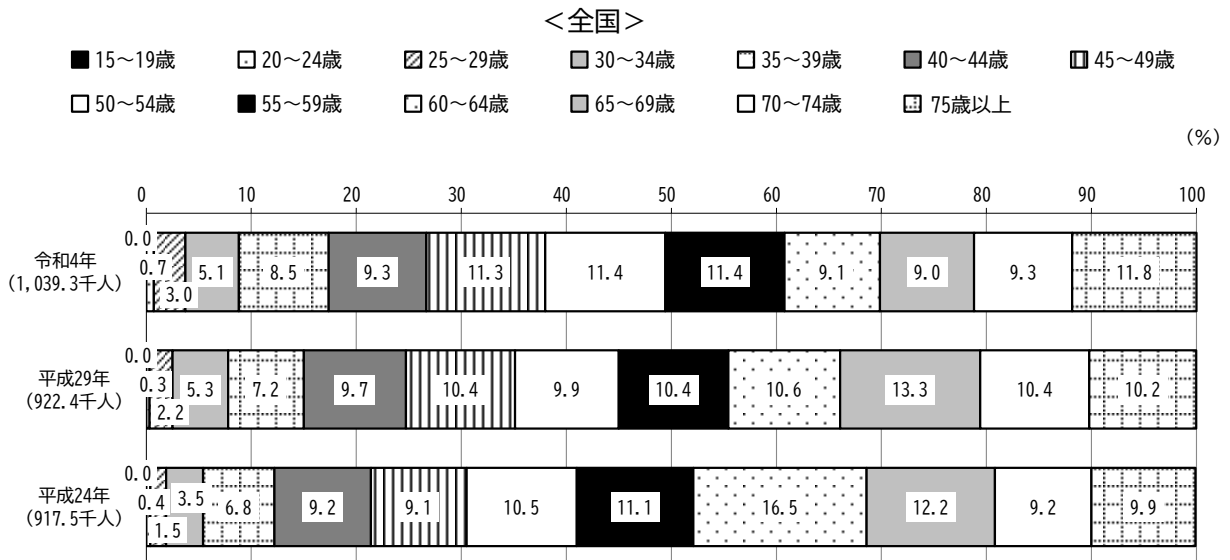
令和4（2022）年の調査によると、都の女性起業家数は15万2千人であった。年齢構成をみると、「55～59歳」の14.2%が最も多い。

全国では、女性の起業家は103万9千人である。年齢構成をみると、「75歳以上」の11.8%が最も多い。

図表1-5-1 年齢別で見た女性有業者に占める起業家の割合（都・全国）



注：「未就学者」を含む。



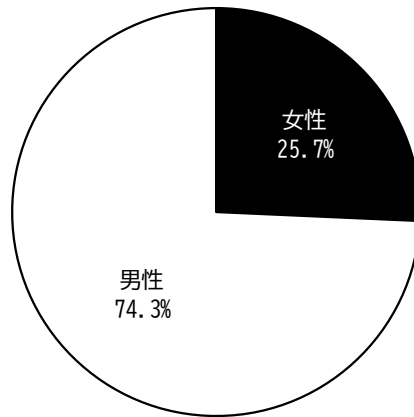
注：「未就学者」を含む。

資料：総務省「令和4年就業構造基本調査」

## 2. 開業者の性別・年齢

令和7（2025）年度の新規開業者の性別割合をみると、男性が74.3%、女性が25.7%である。開業時の年齢は、男女とも35歳以上で開業する人が80%以上を占めている。

図表1-5-2-1 開業者の性別（全国）

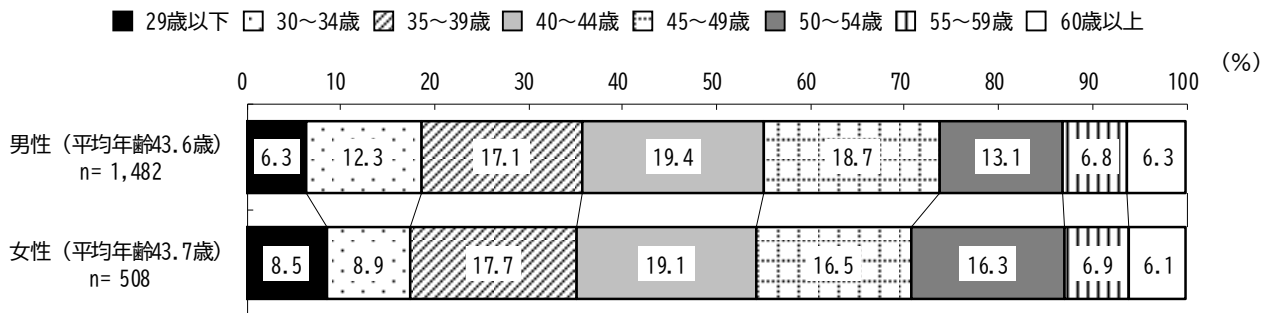


(n=2,165)

注：調査時点 令和7（2025）年8月

資料：2025年度新規開業実態調査（日本政策金融公庫総合研究所）

図表1-5-2-2 開業時の年齢（全国）



注1：調査時点令和6(2024)年8月

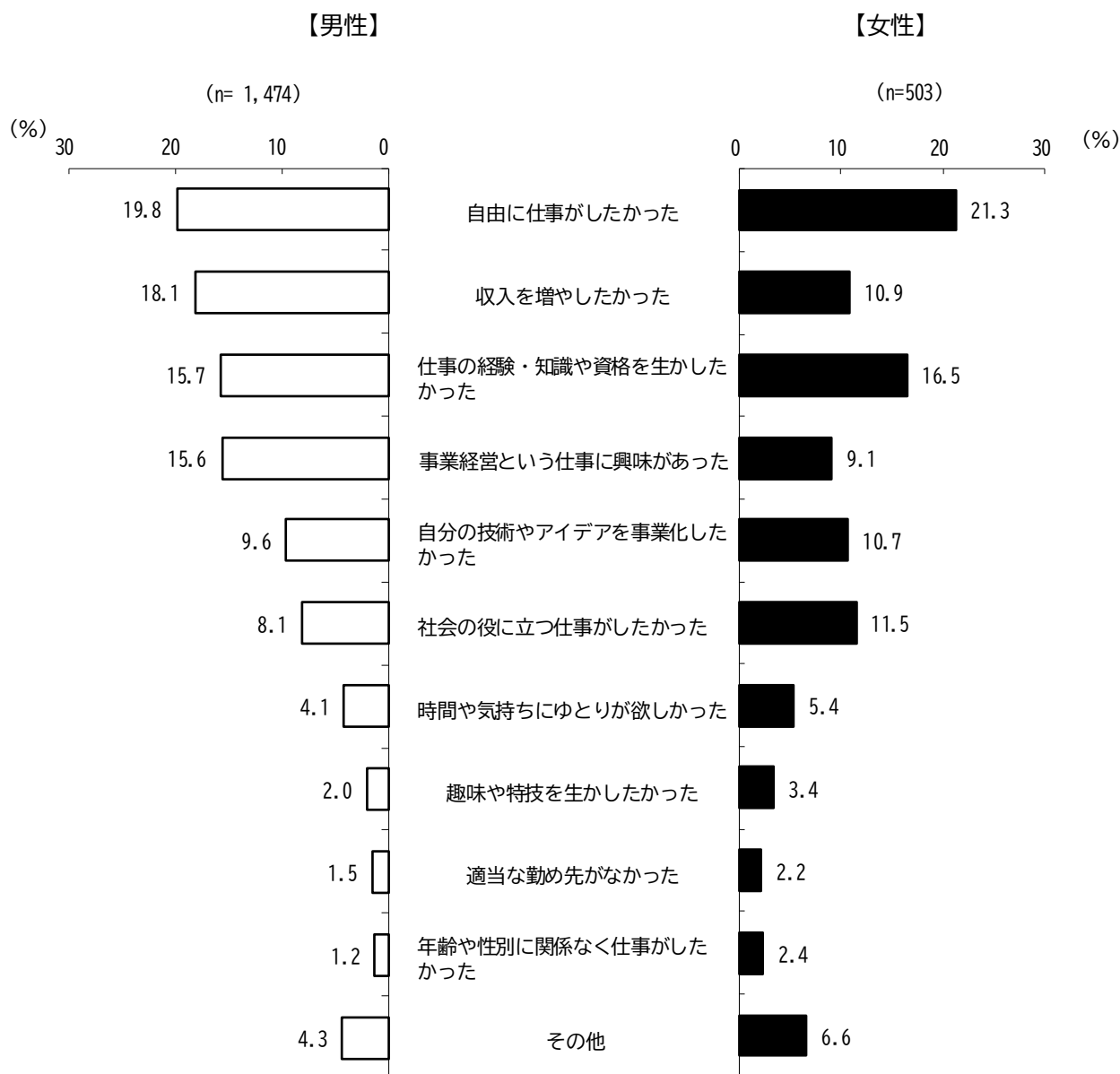
注2：nは「2024年度新規開業実態調査」での「開業時の年齢」を問う設問の有効回答数である。

資料：日本政策金融公庫総合研究所2025年版「新規開業白書」

### 3. 開業動機

開業の動機は男女ともに1位は「自由に仕事をしたかった」であり、以下男性は「収入を増やしたかった」「仕事の経験・知識や資格を生かしたかった」、女性は「仕事の経験・知識や資格を生かしたかった」「社会の役に立つ仕事をしたかった」「収入を増やしたかった」である。

図表1-5-3 開業動機（全国）



注1：調査時点 令和6（2024）年8月

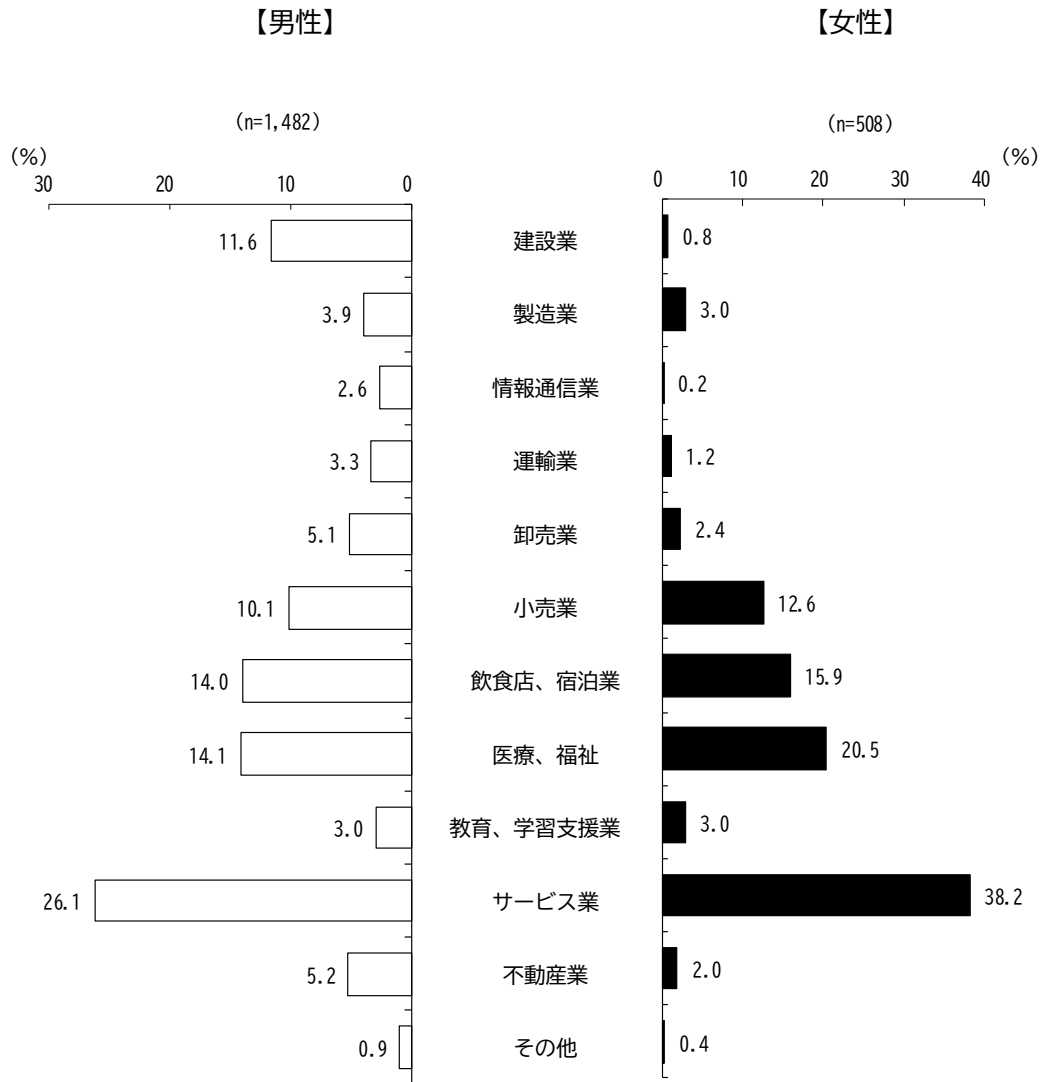
注2：nは「2024年度新規開業実態調査」での「開業動機」を問う設問の有効回答数である。

資料：日本政策金融公庫総合研究所2025年版「新規開業白書」

## 4. 男女別開業業種の割合

開業業種の割合は、男性女性共に「サービス業」が最も多く、次いで「医療、福祉」、「飲食店、宿泊業」となっている。男性の方が女性に比べ、開業業種にばらつきが大きい傾向にある。

図表1-5-4 男女別開業業種の割合（全国）



注1：調査時点 令和6(2024)年8月

注2：nは「2024年度新規開業実態調査」での「開業業種」を問う設問の有効回答数である。

資料：日本政策金融公庫総合研究所2025年版「新規開業白書」