

## 所管施設の地図

### 都民情報ルーム

住 所：新宿区西新宿2-8-1（都庁第一本庁舎 3階南側）  
 電 話：03-5388-2275（資料閲覧コーナー・情報公開コーナー）  
 03-5388-2276（有償刊行物販売コーナー）  
 03-5388-2278（映像コーナー）  
 03-5388-2277（その他、ルーム運営についてのお問い合わせ）

<https://www.metro.tokyo.lg.jp/tosei/iken-sodan/room/room/index.html>

交通案内：

J R 新宿駅西口より徒歩10分  
 都営地下鉄大江戸線都庁前駅 A 4 出口

利用時間：

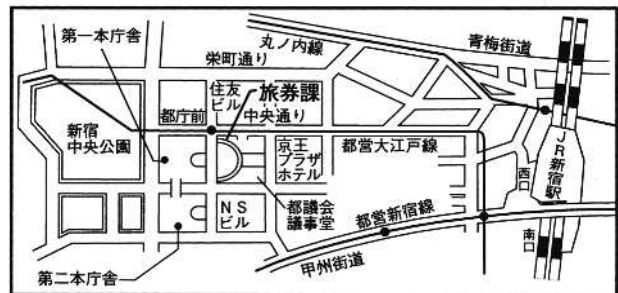
午前9時～午後6時15分  
 休業日 土・日・祝日及び年末年始

### 旅券課（新宿）

住 所：新宿区西新宿2-8-1  
 （都庁都民広場地下1階）  
 電 話：03-5908-0400（電話案内センター）  
<https://www.seikatubunka.metro.tokyo.lg.jp/passport/>

交通案内：

J R 新宿駅西口より徒歩10分  
 都営地下鉄大江戸線都庁前駅 A 3 出口すぐ



### 旅券課（有楽町分室）

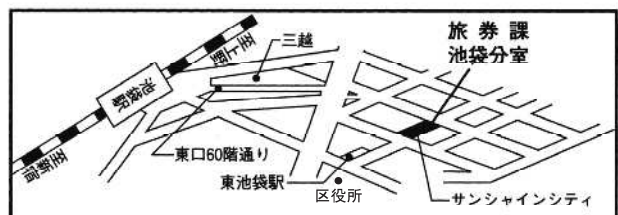
住 所：千代田区有楽町2-10-1 東京交通会館2階  
 電 話：03-5908-0400（電話案内センター）  
 交通案内：J R 有楽町駅京橋口より徒歩1分



### 旅券課（池袋分室）

住 所：豊島区東池袋3-1-3  
 サンシャインシティ内  
 ワールドインポートマート5階  
 電 話：03-5908-0400（電話案内センター）  
 交通案内：

J R 池袋駅東口より徒歩15分  
 東京メトロ東池袋駅より徒歩5分



### 旅券課（立川分室）

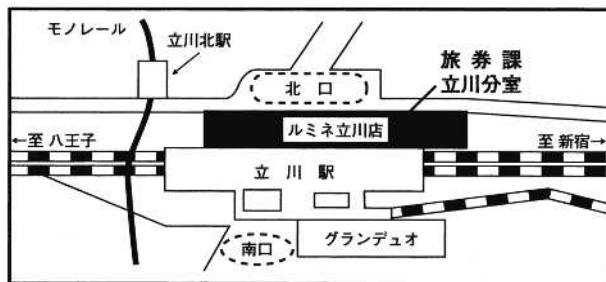
住 所：立川市曙町2-1-1ルミネ立川店 9階

電 話：03-5908-0400（電話案内センター）

交通案内：

J R立川駅より徒歩1分

多摩都市モノレール立川北駅より徒歩3分



窓口受付日時（新宿・有楽町・池袋・立川 共通）

	旅券申請受付時間	旅券受領受付時間
月～水曜日	午前9時～午後7時	午前9時～午後7時
木・金曜日	午前9時～午後5時	午前9時～午後5時
日曜日	休業	午前9時～午後5時
休業日：土曜日・祝日・年末年始（12/29～1/3）		

### 東京都太田記念館

住 所：杉並区久我山2-16-14

電 話：03-3333-6311

交通案内：

京王井の頭線久我山駅より徒歩3分



### 東京ウィメンズプラザ

住 所：渋谷区神宮前5-53-67

電 話：03-5467-1711

<https://www.twp.metro.tokyo.lg.jp/>

交通案内：

J R・東京メトロ渋谷駅より徒歩12分

東京メトロ表参道駅より徒歩7分

利用時間：

月曜日～土曜日 午前9時～午後9時

日曜日・祝日 午前9時～午後5時

休館日：

年末年始（12/29～1/3）、毎月第3水曜日



### 消費生活総合センター

住所：新宿区神楽河岸1-1  
セントラルプラザ15～17階  
電話：03-3235-1151（管理担当）  
03-3235-1155（消費生活相談）  
03-3235-2400（架空請求110番）  
03-3235-3366（高齢者被害110番）  
03-3235-1334  
（高齢消費者見守りホットライン）

<https://www.shouhiseikatu.metro.tokyo.jp/center/>

交通案内：

J R 飯田橋駅西口

東京メトロ・都営地下鉄飯田橋駅B2b出口

消費生活相談受付時間：月～土 午前9時～午後5時

（消費生活相談・架空請求110番・高齢者被害110番・高齢消費者見守りホットライン）



### 多摩消費生活センター

住所：立川市柴崎町2-15-19  
東京都北多摩北部建設事務所3階  
電話：042-522-5119

交通案内：

J R 立川駅南口より徒歩10分

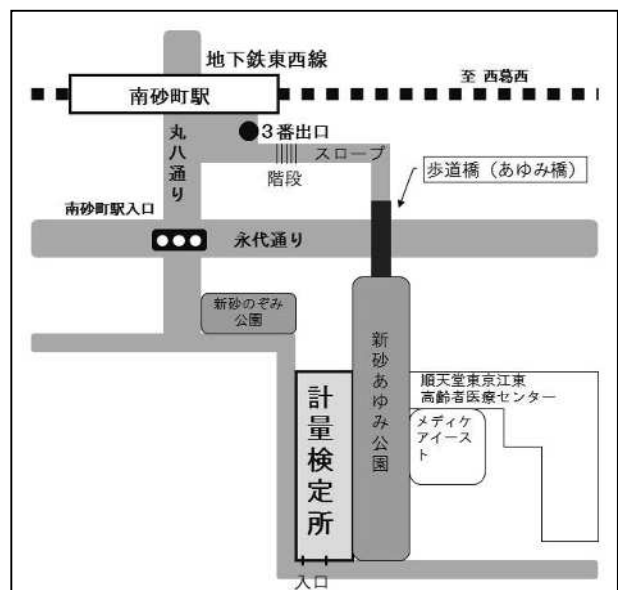
多摩都市モノレール立川南駅より徒歩8分

（注）多摩消費生活センターでは、消費生活相談を実施していない。



### 計量検定所

住所：江東区新砂3-3-41  
電話：03-5617-6623  
交通案内：東京メトロ東西線南砂町駅3番出口  
より徒歩5分



### 計量検定所タクシメーター港南検査場

住 所：港区港南5-1-26

電 話：03-5479-5416

交通案内：JR品川駅港南口より都バス（品99系統）京浜運河より徒歩0分

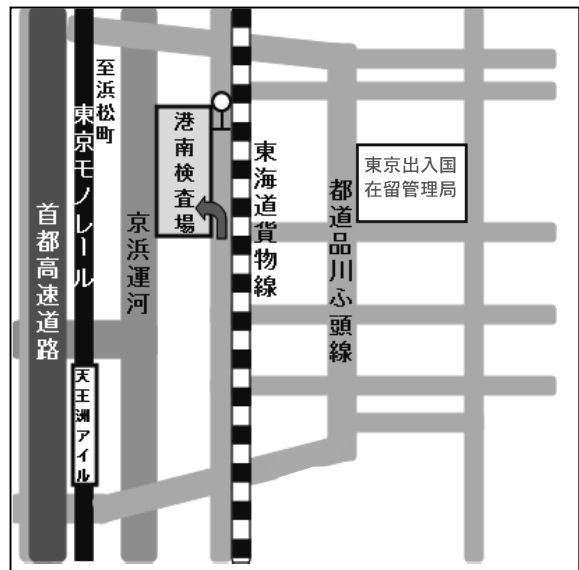
東京モノレール天王洲アイル駅より徒歩10分

東京臨海高速鉄道天王洲アイル駅より徒歩12分

タクシメーター検査受付時間：

午前9時～午前11時45分

午後1時～午後3時30分（平日のみ）



### 計量検定所タクシメーター深川検査場

住 所：江東区千石1-5-7

電 話：03-3647-6868

交通案内：JR錦糸町駅より都バス（錦13系統）

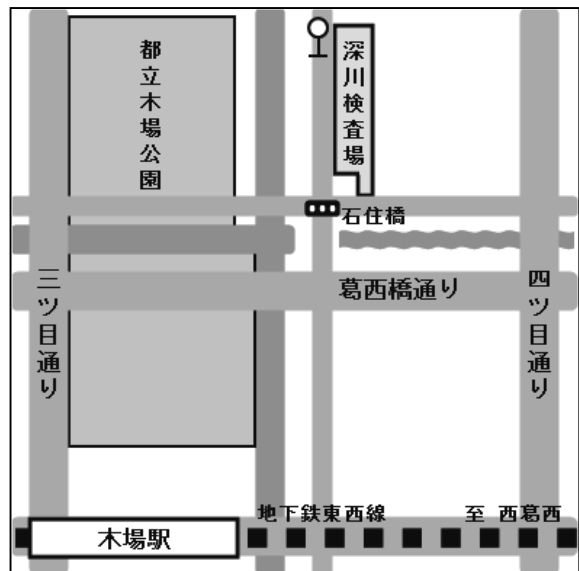
千石一丁目南より徒歩2分

地下鉄東西線木場駅より徒歩20分

タクシメーター検査受付時間：

午前9時～午前11時45分

午後1時～午後3時30分（平日のみ）



### 計量検定所タクシメーター立川検査場

住 所：立川市柴崎町6-8-13

電 話：042-524-5970

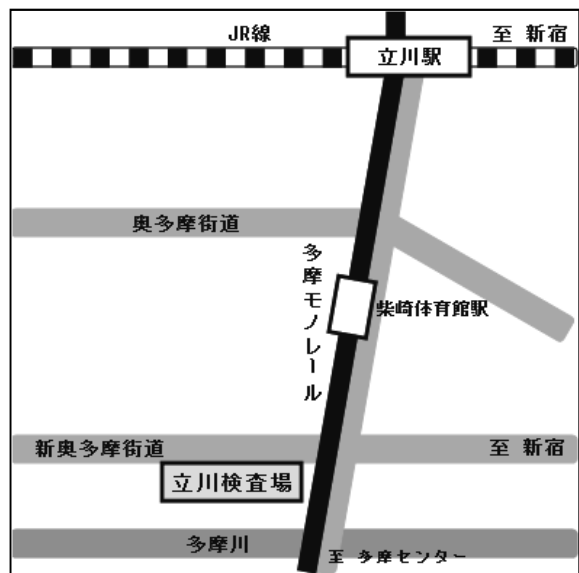
交通案内：JR立川駅南口より徒歩20分

多摩都市モノレール柴崎体育館駅より徒歩5分

タクシメーター検査受付時間：

午前9時～午前11時45分

午後1時～午後3時30分（平日のみ）



## 東京都江戸東京博物館

住所：墨田区横網1-4-1

電話：03-3626-9974

<https://www.edo-tokyo-museum.or.jp>

交通案内：

J R 両国駅西口より徒歩3分

都営地下鉄大江戸線両国駅（江戸東京博物館前）A4出口より徒歩1分

開館時間：

午前9時30分～午後5時30分

（土曜日のみ午後7時30分まで 入館は閉館30分前まで）

休館日：

月曜日（祝日の場合は翌平日）、年末年始

※令和4年4月1日から令和7年度中まで大規模改修のため休館



## 江戸東京たてもの園

住所：小金井市桜町3-7-1

（都立小金井公園内）

電話：042-388-3300

<https://www.tatemonoen.jp>

交通案内：

J R 武蔵小金井駅北口よりバス

西武バス②③のりばから「小金井公園西口」下車徒歩5分

関東バス④のりばから「江戸東京たてもの園前」下車徒歩3分

西武新宿線花小金井駅南口よりバス

西武バス「南花小金井」バス停より武蔵小金井駅行→「小金井公園西口」下車徒歩5分

開園時間：

4月～9月 午前9時30分～午後5時30分

10月～3月 午前9時30分～午後4時30分

（入園は閉園30分前まで）

休館日：

月曜日（祝日の場合は翌平日）、年末年始



## 東京都写真美術館

住所：目黒区三田1-13-3  
(恵比寿ガーデンプレイス内)

電話：03-3280-0099

<https://www.topmuseum.jp>

交通案内：

J R 恵比寿駅東口より徒歩7分

東京メトロ日比谷線恵比寿駅より徒歩10分

開館時間：

午前10時～午後6時(木・金曜日は午後8時まで 入館は閉館30分前まで)

休館日：

月曜日(祝日の場合は翌平日)、年末年始



## 東京都現代美術館

住所：江東区三好4-1-1(都立木場公園内)

電話：03-5245-4111

<https://www.mot-art-museum.jp>

交通案内：

(電車) 東京メトロ半蔵門線清澄白河駅B2出口より徒歩9分

都営地下鉄大江戸線清澄白河駅A3出口より徒歩13分

東京メトロ東西線木場駅3番出口より徒歩15分

都営地下鉄新宿線菊川駅A4出口より徒歩15分

(バス) 東京駅丸の内北口・J R 錦糸町駅より都営バス「東20系統」東京都現代美術館前下車  
東京メトロ東西線木場駅・都営地下鉄新宿線菊川駅より都営バス「業10系統」で東京都現代美術館前下車

開館時間：午前10時～午後6時(入館は閉館30分前まで)

休館日：月曜日(祝日の場合は翌平日)、年末年始



## 東京都美術館

住所：台東区上野公園8-36

電話：03-3823-6921

<https://www.tobikan.jp>

交通案内：

J R 上野駅公園口より徒歩7分

東京メトロ銀座線・日比谷線、

京成電鉄上野駅より徒歩10分

開館時間：

午前9時30分～午後5時30分

(特別展開催中の金曜日は午後8時まで、  
入館は閉館30分前まで)

休館日：

第1・3月曜日(特別展・企画展は毎月曜日休室、祝日の場合は翌平日)、年末年始



## 東京文化会館

住 所：台東区上野公園5-45

電 話：03-3828-2111

<https://www.t-bunka.jp>

交通案内：

J R 上野駅公園口より徒歩 1 分

東京メトロ銀座線・日比谷線上野駅

より徒歩 5 分

京成電鉄上野駅より徒歩 7 分

音楽資料室相談サービス時間：

午前 9 時～午後 5 時

火～土曜日（祝日及び休室日を除く）



## 東京芸術劇場

住 所：豊島区西池袋1-8-1

電 話：03-5391-2111

<https://www.geigeki.jp>

交通案内：

J R・東武東上線・西武池袋線・東京メト

ロ丸の内線・有楽町線・副都心線池袋駅

西口より徒歩 2 分



## 東京都庭園美術館

住 所：港区白金台5-21-9

電 話：03-3443-0201

<https://www.teien-art-museum.ne.jp>

交通案内：

J R 山手線目黒駅東口・東急目黒線目黒駅

正面口より徒歩 7 分

東京メトロ南北線・都営地下鉄三田線白

金台駅 1 番出口より徒歩 6 分

開館時間：

午前10時～午後 6 時（入館は閉館30分前まで）

休 館 日：

月曜日（祝日の場合は翌平日）、年末年始



### トーキョーアーツアンドスペース本郷

住所：文京区本郷2-4-16

電話：03-5689-5331

<https://www.tokyoartsandspace.jp/index.html>

交通案内：

J R 水道橋駅・御茶ノ水駅より徒歩7分

都営地下鉄三田線水道橋駅より徒歩7分

都営地下鉄大江戸線・東京メトロ丸の内線本郷三丁目駅より徒歩7分

開館時間：

午前11時～午後7時（入館は閉館30分前まで）

休館日：

月曜日（祝日の場合は翌平日）、展示替期間、年末年始



### 東京都渋谷公園通りギャラリー

住所：渋谷区神南1-19-8

<https://inclusion-art.jp>

交通案内：

J R、東京メトロ銀座線・半蔵門線・副都心線、東急東横線・田園都市線、京王井の頭線渋谷駅より徒歩8分

開館時間：

午前11時～午後7時

休館日：

月曜日（祝日の場合は翌平日）、年末年始（展示替期間中は、交流スペースのみ開館）



### トーキョーアーツアンドスペースレジデンス

住所：墨田区立川2-14-7

電話：03-5625-4433

<https://www.tokyoartsandspace.jp/index.html>

交通案内：

都営地下鉄新宿線菊川駅より徒歩9分

都営地下鉄新宿線・大江戸線森下駅より徒歩11分

J R、都営地下鉄大江戸線両国駅より徒歩15分





## 東京体育館

住 所：渋谷区千駄ヶ谷一丁目17番1号

電 話：03-6380-4832

<https://www.tef.or.jp/tmg/>

交通案内：

- 都営地下鉄大江戸線「国立競技場」A4出口
- JR中央線（各駅停車）・総武線「千駄ヶ谷」  
下車 徒歩1分

開館時間：

午前9時～午後9時

トレーニングルーム・屋内プール・陸上競技場

平 日 午前9時～午後11時

土曜日 午前9時～午後10時

日・祝 午前9時～午後9時

休館日：

第三月曜日（不定期）・年末年始



## 駒沢オリンピック公園総合運動場

住 所：世田谷区駒沢公園1番1号

電 話：03-3421-6199

<https://www.tef.or.jp/kopgp/>

交通案内：

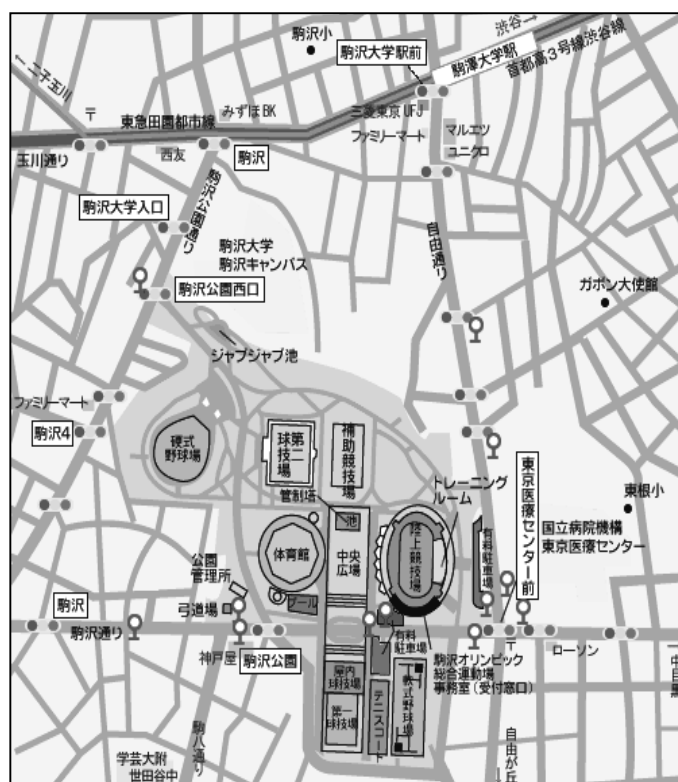
- 東急田園都市線「駒沢大学駅」下車 徒歩15分
- JR渋谷駅西口より東急バス（渋11系統田園調布駅行き）で約30分  
「駒沢公園東口」又は「東京医療センター前」  
下車 徒歩約1分
- JR恵比寿駅西口より東急バス（恵32系統用賀行き）で約25分  
「東京医療センター前」又は「駒沢公園」下車  
徒歩約1分

開館時間：

午前9時～午後9時

休館日：

第三月曜日（不定期）・年末年始



## 東京武道館

住 所：足立区綾瀬三丁目 20 番 1 号

電 話：03-5697-2111

<https://www.tef.or.jp/tb/>

交通案内：

東京メトロ千代田線「綾瀬」駅東口下車  
徒歩 5 分(東綾瀬公園内をお通りください。)

開館時間：

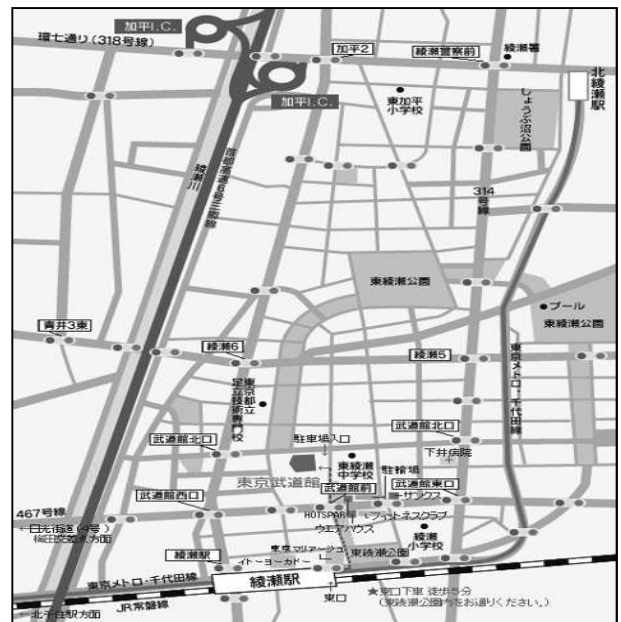
午前 9 時～午後 9 時

(トレーニングルームは、平日・土は

午後 10 時まで)

休館日：

第三月曜日(不定期)・年末年始



## 東京辰巳国際水泳場

住 所：江東区辰巳二丁目 8 番 10 号

電 話：03-5569-5061

<https://www.tef.or.jp/ttisc/index.jsp>

交通案内：

○東京メトロ有楽町線「辰巳駅」(出口 2)

下車 徒歩 10 分

○東京メトロ有楽町線・JR 京葉線・りんかい

線「新木場駅」下車 徒歩 12 分

開館時間：

平日・土 午前 8 時 45 分～午後 10 時 30 分

(プール利用午前 9 時～午後 10 時まで)

日・祝 午前 8 時 45 分～午後 9 時 30 分

(プール利用午前 9 時～午後 9 時まで)

休館日：

第三月曜日(不定期)・年末年始(元旦を除く。)





## 武蔵野の森総合スポーツプラザ

住 所：調布市西町 290 番 11

電 話：042-488-8607

<https://www.musamori-plaza.com/>

交通案内：

○京王線「飛田給」駅下車 徒歩5分

○西武多摩川線「多磨」駅下車 徒歩20分

開館時間：

平日・土

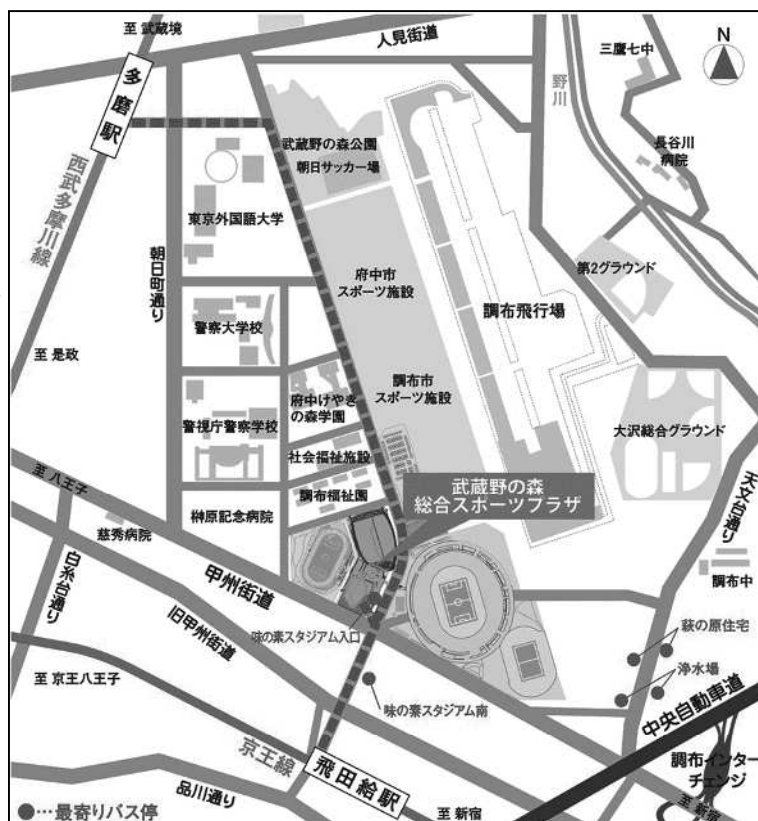
午前9時～午後10時30分

日・祝日

午前9時～午後9時30分

休館日：

第三水曜日（不定期）・年末年始



## 海の森水上競技場

住 所：江東区海の森三丁目 6 番44号

電 話：03-3599-5420

<https://www.uminomori.tokyo/>

交通案内：

○東京臨海高速鉄道りんかい線「国際展示場駅」

から無料シャトルバス利用約15分

※ゆりかもめ「有明駅」下車後、りんかい線

「国際展示場駅」前から無料シャトルバス

利用可

○東京臨海高速鉄道りんかい線「国際展示場駅」

からタクシー利用約15分

○都営バス波01「東京テレポート駅前」

から乗車、「環境局中央合同庁舎前」下車 徒歩約20分

○東京臨海高速鉄道りんかい線「東京テレポート駅」からタクシー利用 約15分

○JR京葉線、東京メトロ有楽町線、東京臨海高速鉄道りんかい線「新木場駅」からタクシー

利用約20分

開館時間：午前9時～午後5時

休 館 日：年末年始（12月29日～1月3日）



### 夢の島公園アーチェリー場

住 所：江東区夢の島二丁目1番4号

電 話：03-3522-1588

<https://www.yumenoshima.jp/archery>

交通案内：

東京メトロ有楽町線、りんかい線、JR京葉線

「新木場駅」下車 徒歩13分

開館時間：午前9時～午後5時

休 館 日：年末年始（12月29日～1月3日）



### カヌー・スラロームセンター

住 所：江戸川区臨海町六丁目1番1号

電 話：03-6808-6100

<https://canoe-slalom.tokyo/>

交通案内：

JR京葉線「葛西臨海公園駅」下車

徒歩約12分

開館時間：午前9時～午後5時

休 館 日：年末年始（12月29日～1月3日）



## 大井ふ頭中央海浜公園ホッケー競技場

住 所：品川区八潮四丁目1番19号  
及び

大田区東海一丁目2番1号

電 話：03-3790-2378

[https://seaside-park.jp/park\\_ooisports/hockey/](https://seaside-park.jp/park_ooisports/hockey/)

交通案内：

- 東京モノレール「大井競馬場前駅」下車 徒歩約8分
- 京急バス「中央公園」下車 徒歩約5分
- 都営バス「八潮南」下車 徒歩約6分

開館時間：午前7時～午後9時

休 館 日：12月31日、1月1日



## 東京アクアティクスセンター

住 所：江東区辰巳二丁目2番1号

電 話：03-5534-6410

<https://www.tef.or.jp/tac/>

交通案内：

- 東京メトロ有楽町線「辰巳駅」下車 徒歩約10分
- JR京葉線「潮見駅」下車 徒歩約15分
- JR京葉線・東京メトロ有楽町線・東京臨海高速鉄道りんかい線「新木場駅」下車 徒歩約20分
- 都営バス「辰巳団地」下車 徒歩約5分
- 江東区コミュニティバス「漣橋南詰」下車 徒歩約5分

開館時間：午前9時～午後5時

休 館 日：年末年始（12月29日～1月3日）



## 東京都パラスポーツトレーニングセンター

住 所：調布市西町376番3

(味の素スタジアム内)

交通案内：

- 京王線「飛田給」駅下車 徒歩15分
- 西武多摩川線「多磨」駅下車  
徒歩30分



## 東京都障害者総合スポーツセンター

住 所：北区十条台一丁目2番2号

電 話：03-3907-5631

<https://tsad-portal.com/mscd>

交通案内：

JR埼京線「十条駅」南口下車 徒歩10分

開館時間：

体育館・卓球室・サウンドテーブルテニス室・  
多目的室・トレーニング室

午前9時～午後8時30分

プール・洋弓場・運動場・庭球場

午前9時～午後8時20分

集会室・研修室・印刷室・図書コーナー

午前9時～午後8時50分

宿泊室

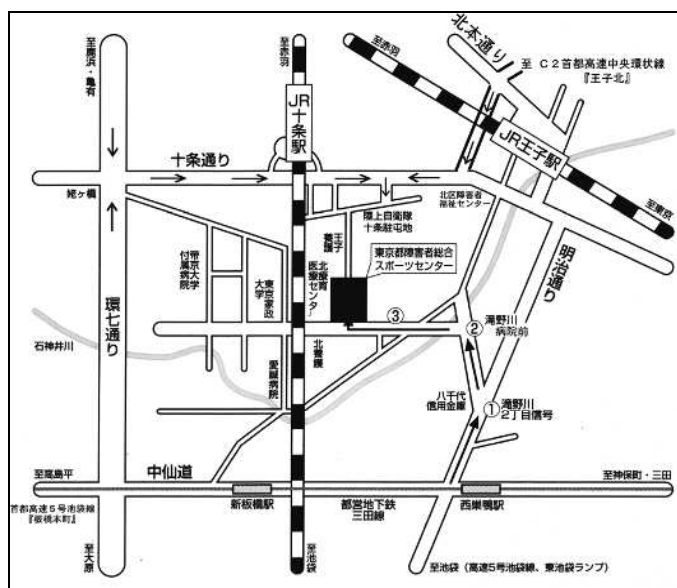
チェックイン午後3時、

チェックアウト翌日午前10時

駐車場 午前8時～午後9時

休館日：

毎週水曜日・祝日の翌日・年末年始



### 東京都多摩障害者スポーツセンター

住 所：国立市富士見台二丁目1番1号

電 話：042-573-3811

<https://tsad-portal.com/tamaspo>

交通案内：

○JR中央線「国立駅」南口下車 徒歩20分

○JR南武線「谷保駅」北口下車 徒歩10分

開館時間：

体育館・卓球室・サウンドテーブルテニス室・  
トレーニング室

午前9時～午後8時30分

プール

午前9時～午後8時20分

集会室・印刷室・録音室

午前9時～午後8時50分

宿泊室

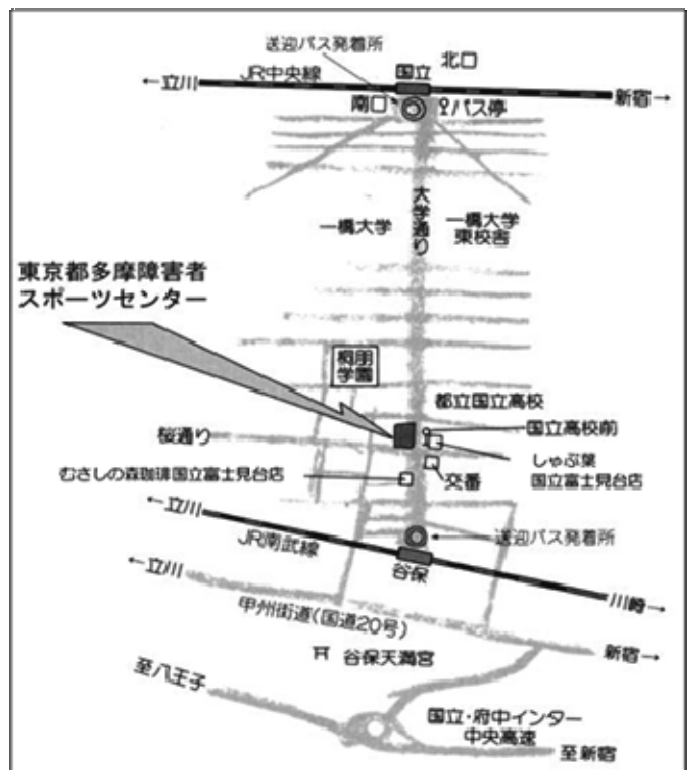
チェックイン午後3時、

チェックアウト翌日午前10時

駐車場 午前8時～午後9時

休館日：

毎週水曜日・祝日の翌日・年末年始



### 味の素スタジアム

住 所：調布市西町376番3

電 話：042-440-0555

<https://www.ajinomotostadium.com/>

交通案内：

○京王線「飛田給」駅下車 徒歩5分

○西武多摩川線「多磨」駅下車

徒歩20分





## 有明アリーナ

住 所：江東区有明一丁目 11 番 1 号

<https://ariake-arena.tokyo/>

交通案内：

ゆりかもめ「新豊洲駅」または、  
「有明テニスの森駅」下車 徒歩8分

