


資料

# 令和元年度学校法人財務状況調査結果

令和3年2月22日

 東京都生活文化局私学部

## 目 次

1	平成 27 年度～令和元年度における事業活動収支計算書の財務分析 (小中高校法人・幼稚園法人別) ……………	1
2	平成 29 年度～令和元年度における事業活動収支内訳書の財務分析 (一校・園当たりの平均) ……………	2
3	平成 27 年度～令和元年度における貸借対照表の財務分析 (小中高校法人・幼稚園法人別) ……………	3
4	令和元年度 貸借対照表 (小中高校法人一法人当たり) ……………	4
5	令和元年度 貸借対照表 (幼稚園法人一法人当たり) ……………	5
6	令和元年度 事業活動収支内訳表 (一校・園当たりの平均) ……………	6
7	令和元年度 事業活動収支内訳表 (一生徒・児童・園児当たりの平均) ……	7
(1)	令和元年度 私立高等学校(全日制)財務状況 (一校平均・一生徒平均) ……………	8
(2)	令和元年度 私立中学校財務状況 (一校平均・一生徒平均) ……………	9
(3)	令和元年度 私立小学校財務状況 (一校平均・一生徒平均) ……………	10
(4)	令和元年度 私立幼稚園(学校法人立)財務状況 (一校平均・一生徒平均) ……………	11

8	令和元年度 資金収支内訳表 (一校・園当たりの平均) ……………	12
9	平成 25 年度～令和元年度における事業活動収支(消費収支)の 学種別・科目別構成比の推移……………	13

【利用上の注意】

- 1 この調査は、私立学校振興助成法第14条第2項により、東京都知事に届け出された計算書類に基づき、学校法人と、私立学校の令和元年度決算を集計したものである（高等学校は全日制、幼稚園は学校法人立の園のみを対象とした）。
- 2 学校法人は都知事所轄法人のみを集計し、私立学校は文部科学大臣所轄法人、道府県知事所轄法人が都内に設置する私立学校を含めて集計している。
- 3 令和元年度に経常費補助金を受けた学校のみを対象としているため、令和元年度以前に「子ども子育て支援新制度」に移行した幼稚園は集計から除外している。
- 4 学校法人会計基準が改正され、従来の消費収支計算書は事業活動収支計算書となり、様式も大きく改められた。これを受け、財務分析の指標も改めたため、一部経年比較については空欄としている。
- 5 以上の集計方法をとったため、学校基本調査等とは計数が異なる場合がある。
- 6 表示が千円（百万円）単位のもの、伸び率、構成比等はいずれも各項目ごとに端数を四捨五入している。従って、各項目の合計は計欄と一致しない場合がある。

【集計数】

- (1) 学校法人数  
 高等学校法人(\*) 113法人（前年度 112法人）  
 中学校法人 3法人（前年度 3法人）  
 小学校法人 2法人（前年度 2法人）  
 幼稚園法人(\*\*) 342法人（前年度 353法人）  
 \* 全日制課程を設置していない学校法人は含めていない。  
 \*\* 子ども子育て支援新制度移行園は含めていない。

- (2) 学校数、児童・生徒数（文部科学大臣及び他道府県知事の所轄法人が都内に設置する学校・園を含む。）

	知事所轄法人		大臣所轄法人		合計		参考（平成30年度）	
	学校数	生徒数	学校数	生徒数	学校数	生徒数	学校数	生徒数
高等学校	120	90,623	111	81,831	231	172,454	231	174,054
中学校	90	37,146	93	37,857	183	75,003	183	74,503
小学校	21	8,725	33	16,424	54	25,149	53	25,092
幼稚園	404	79,172	64	11,326	468	90,498	482	93,951

- 7 調査結果に対する問い合わせ  
 東京都生活文化局私学部私学行政課学校会計指導担当  
 （電話） 03(5388)3195（ダイヤルイン）

平成27年度～令和元年度における事業活動収支計算書の財務分析（小中高校法人・幼稚園法人別）

（単位：％）

名 称	公 式	小 中 高 校 法 人					幼 稚 園 法 人				
		令和元	平成30	平成29	平成28	平成27	令和元	平成30	平成29	平成28	平成27
人 件 費 比 率	$\frac{\text{人 件 費}}{\text{経 常 収 入}} \times 100$	65.2	65.4	65.3	65.4	—	60.5	59.6	59.7	59.8	—
人 件 費 依 存 率 ※2	$\frac{\text{人 件 費}}{\text{学 生 生 徒 等 納 付 金 (学 納 金)}} \times 100$	119.3	119.2	119.2	114.7	116.1	124.5	123.2	117.6	114.2	110.9
教 育 研 究 経 費 比 率	$\frac{\text{教 育 研 究 経 費}}{\text{経 常 収 入}} \times 100$	26.6	26.4	25.9	25.6	—	17.7	17.9	18.5	18.8	—
管 理 経 費 比 率	$\frac{\text{管 理 経 費}}{\text{経 常 収 入}} \times 100$	7.6	7.8	7.7	7.4	—	14.0	14.1	13.3	13.2	—
借 入 金 等 利 息 比 率	$\frac{\text{借 入 金 等 利 息}}{\text{経 常 収 入}} \times 100$	0.3	0.3	0.4	0.4	—	0.3	0.3	0.4	0.4	—
補 助 金 比 率 ※2	$\frac{\text{補 助 金}}{\text{事 業 活 動 収 入}} \times 100$	35.6	35.6	35.2	34.6	31.1	33.8	31.9	31.1	29.6	30.1
経 常 補 助 金 比 率	$\frac{\text{教 育 活 動 収 支 の 補 助 金}}{\text{経 常 収 入}} \times 100$	35.4	35.1	35.3	33.2	—	34.1	33.1	32.0	30.4	—
基 本 金 組 入 率 ※2	$\frac{\text{基 本 金 組 入 額}}{\text{事 業 活 動 収 入}} \times 100$	7.5	6.8	11.2	14.6	12.9	13.2	11.1	10.4	11.3	10.5
経 常 収 支 差 額 比 率	$\frac{\text{経 常 収 支 差 額}}{\text{経 常 収 入}} \times 100$	0.3	0.1	0.7	1.1	—	7.4	8.0	8.0	7.7	—
事 業 活 動 収 支 差 額 比 率 ※2	$\frac{\text{基 本 金 組 入 前 当 年 度 収 支 差 額}}{\text{事 業 活 動 収 入}} \times 100$	1.0	2.6	2.2	4.5	6.9	10.8	10.7	10.2	10.8	11.3

【学校法人数】	高等学校法人	113 法人	} 計 118 法人
	中学校法人	3 法人	
	小学校法人	2 法人	
	幼稚園法人	342 法人	

※1 学校法人会計基準の改正を受けて、消費収支計算書の財務分析を終了し、平成28年度から事業活動収支計算書を基に、新しい指標を使用して財務分析を行うこととした。

※2 算出方法に変更の無い指標のみ経年比較用データを掲載する。

平成29年度～令和元年度における事業活動収支内訳表の財務分析（一校・園当たりの平均）

（単位：％）

名 称	公 式	高等学校(全日制)			中学校			小学校			幼稚園(学法)		
		令和元	平成30	平成29	令和元	平成30	平成29	令和元	平成30	平成29	令和元	平成30	平成29
人件費比率	$\frac{\text{人件費}}{\text{経常収入}} \times 100$	66.0	65.8	65.5	60.5	60.3	60.9	59.8	59.7	59.4	61.5	60.9	61.0
人件費依存率	$\frac{\text{人件費}}{\text{学生生徒等納付金(学納金)}} \times 100$	122.5	121.4	120.4	95.9	95.1	96.2	92.2	91.5	92.0	117.5	116.2	114.2
教育研究経費比率	$\frac{\text{教育研究経費}}{\text{経常収入}} \times 100$	28.0	27.9	27.3	28.1	28.7	27.9	30.0	29.7	28.6	18.8	19.2	19.3
管理経費比率	$\frac{\text{管理経費}}{\text{経常収入}} \times 100$	5.4	5.5	5.4	6.1	6.2	6.1	5.4	5.2	5.2	12.0	11.9	11.7
補助金比率	$\frac{\text{補助金}}{\text{事業活動収入}} \times 100$	38.8	38.3	37.8	28.2	28.2	27.8	22.1	21.8	22.1	31.2	30.2	30.6
経常補助金比率	$\frac{\text{教育活動収支の補助金}}{\text{経常収入}} \times 100$	38.7	38.3	38.2	27.9	28.1	28.2	21.7	21.7	21.9	31.3	30.2	29.8
基本金組入比率	$\frac{\text{基本金組入額}}{\text{事業活動収入}} \times 100$	6.5	7.5	7.7	7.7	9.2	9.2	17.4	5.7	8.6	10.3	9.3	8.0
経常収支差額比率	$\frac{\text{経常収支差額}}{\text{経常収入}} \times 100$	0.4	0.6	1.6	5.0	4.5	4.8	4.6	5.1	6.5	7.5	7.7	7.6
事業活動収支差額比率	$\frac{\text{基本金組入前当年度収支差額}}{\text{事業活動収入}} \times 100$	1.2	1.6	3.3	6.1	6.1	7.7	6.5	7.4	7.9	10.3	8.7	8.7

【学校数】	高等学校（全日制）	231 校
	中学校	183 校
	小学校	54 校
	幼稚園（学校法人立）	468 園※2

※1 新会計基準に合わせて、経常収支を基にした財務分析指標を用いる。

※2 経常費補助金交付校のみを対象としているため、子ども・子育て支援新制度に移行した幼稚園は集計から除外している。

平成27年度～令和元年度における貸借対照表の財務分析（小中高校法人・幼稚園法人別）

（単位：％）

名 称	公 式	小 中 高 校 法 人					幼 稚 園 法 人				
		令和元	平成30	平成29	平成28	平成27	令和元	平成30	平成29	平成28	平成27
固 定 比 率	$\frac{\text{固 定 資 産}}{\text{純 資 産} (*)} \times 100$	95.2	96.0	96.3	96.5	97.3	84.8	85.5	87.0	87.9	88.6
固 定 長 期 適 合 率	$\frac{\text{固 定 資 産}}{\text{純 資 産} (*) + \text{固 定 負 債}} \times 100$	89.8	90.2	90.3	90.5	91.0	80.4	81.0	82.2	82.7	83.5
流 動 比 率	$\frac{\text{流 動 資 産}}{\text{流 動 負 債}} \times 100$	322.0	326.6	318.7	320.0	300.4	806.3	691.1	649.0	623.7	564.4
総 負 債 比 率	$\frac{\text{総 負 債}}{\text{総 資 産}} \times 100$	9.7	9.9	10.2	10.1	10.5	7.8	8.2	8.6	8.8	8.9
純 負 債 比 率	$\frac{\text{総 負 債} - \text{前 受 金}}{\text{総 資 産}} \times 100$	8.0	8.2	8.5	8.4	8.8	6.8	7.2	7.4	7.6	7.7
退職給与引当特定資産 保有率 (**)	$\frac{\text{退 職 給 与 引 当 特 定 預 金}}{\text{退 職 給 与 引 当 金}} \times 100$	77.4	70.9	70.5	71.2	69.8	35.5	40.8	43.3	46.7	47.2
現 金 比 率	$\frac{\text{現 金} \cdot \text{預 金}}{\text{流 動 負 債}} \times 100$	296.9	299.0	291.2	289.1	274.6	729.2	623.0	582.4	565.4	510.7
前 受 金 保 有 率	$\frac{\text{現 金} \cdot \text{預 金}}{\text{前 受 金}} \times 100$	746.5	751.7	726.3	725.6	709.9	1,987.8	1,846.3	1,579.7	1,497.9	1,400.7
純 資 産 構 成 比 率 (***)	$\frac{\text{純 資 産}}{\text{総 負 債} + \text{純 資 産}} \times 100$	90.3	90.1	89.8	89.5	89.5	92.2	91.8	91.4	91.1	91.1

【学校法人数】	高等学校法人	113 法人	} 計 118法人
	中学校法人	3 法人	
	小学校法人	2 法人	
	幼稚園法人	342 法人	

\* 学校法人会計基準改正に伴う名称変更。内容及び比率に変更なし。

\*\* 「退職給与引当預金率」から名称変更。内容変更なし。

\*\*\* 「自己資金構成比率」から名称変更。内容変更なし。

# 令和元年度 貸借対照表（小中高校法人一法人当たり）

（単位：千円、％）

資 産 の 部							負 債 及 び 純 資 産 の 部						
科 目	令 和 元 年 度		平 成 30 年 度		増 減	伸 び 率	科 目	令 和 元 年 度		平 成 30 年 度		増 減	伸 び 率
	金 額	構 成 比	金 額	構 成 比				金 額	構 成 比	金 額	構 成 比		
固定資産	7,685,569	85.9	7,675,453	86.5	10,116	0.1	負債の部						
有形固定資産	4,991,713	55.8	5,003,839	56.4	△ 12,126	△ 0.2	固定負債	479,071	5.4	508,271	5.7	△ 29,200	△ 5.7
特定資産	2,345,747	26.2	2,302,770	26.0	42,977	1.9	流動負債	391,293	4.4	366,584	4.1	24,709	6.7
その他の固定資産	348,109	3.9	368,845	4.2	△ 20,736	△ 5.6	負債の部 計	870,363	9.7	874,855	9.9	△ 4,492	△ 0.5
流動資産	1,260,105	14.1	1,197,397	13.5	62,708	5.2	純資産の部						
現金・預金	1,161,796	13.0	1,096,265	12.4	65,531	6.0	基本金	8,716,831	97.4	8,615,818	97.1	101,013	1.2
その他	98,309	1.1	101,132	1.1	△ 2,823	△ 2.8	繰越収支差額	△ 641,520	△ 7.2	△ 617,823	△ 7.0	△ 23,697	△ 3.8
合 計	8,945,674	100.0	8,872,849	100.0	72,825	0.8	純資産の部 計	8,075,311	90.3	7,997,995	90.1	77,316	1.0
							負債及び純資産の部 合計	8,945,674	100.0	8,872,849	100.0	72,825	0.8

〔学校法人数〕	118 法人
高等学校法人	113 法人
中学校法人	3 法人
小学校法人	2 法人

# 令和元年度 貸借対照表（幼稚園法人一法人当たり）

(単位：千円、%)

資 産 の 部							負 債 及 び 純 資 産 の 部						
科 目	令 和 元 年 度		平 成 30 年 度		増 減	伸 び 率	科 目	令 和 元 年 度		平 成 30 年 度		増 減	伸 び 率
	金 額	構 成 比	金 額	構 成 比				金 額	構 成 比	金 額	構 成 比		
固定資産	863,684	78.2	855,266	78.4	8,418	1.0	負債の部						
有形固定資産	764,644	69.3	759,193	69.6	5,451	0.7	固定負債	56,183	5.1	55,680	5.1	503	0.9
特定資産	59,642	5.4	57,013	5.2	2,629	4.6	流動負債	29,807	2.7	34,028	3.1	△ 4,221	△ 12.4
その他の固定資産	39,399	3.6	39,059	3.6	340	0.9	負債の部 計	85,991	7.8	89,708	8.2	△ 3,717	△ 4.1
流動資産	240,333	21.8	235,156	21.6	5,177	2.2	純資産の部						
現金・預金	217,364	19.7	211,991	19.4	5,373	2.5	基本金	955,066	86.5	935,846	87.1	19,220	2.1
その他	22,969	2.1	23,165	2.1	△ 196	△ 0.8	繰越収支差額	62,960	5.7	64,868	4.3	△ 1,908	△ 2.9
合 計	1,104,017	100.0	1,090,423	100.0	13,594	1.2	純資産の部 計	1,018,026	92.2	1,000,714	91.4	17,312	1.7
							負債及び純資産の部 合 計	1,104,017	100.0	1,090,423	100.0	13,594	1.2

〔学校法人数〕      342 法人



令和元年度 事業活動収支内訳表（一校・園当たりの平均）

（単位：千円、％）

科目	高等学校(全日制)		中学校		小学校		幼稚園(学法)	
	金額	構成比	金額	構成比	金額	構成比	金額	構成比
A	875,001	97.2	506,625	97.6	569,008	96.7	157,497	96.2
教育活動収入	872,611	97.2	495,467	97.0	569,712	95.6	155,276	98.0
学生生徒等納付金	477,348	53.0	322,132	62.0	372,784	63.4	82,767	50.5
	479,200	53.4	316,845	62.0	375,422	63.0	81,767	51.6
寄付金	12,846	1.4	11,877	2.3	29,260	5.0	1,679	1.0
	12,755	1.4	11,485	2.2	26,694	4.5	2,790	1.8
経常費等補助金	342,793	38.1	142,390	27.4	124,826	21.2	49,443	30.2
	338,379	37.7	140,513	27.5	124,788	20.9	47,041	29.7
その他	42,015	4.7	30,226	5.8	42,138	7.2	23,608	14.4
	42,278	4.7	26,624	5.2	42,808	7.2	23,678	14.9
B	881,566	99.1	483,871	99.3	547,321	99.5	145,792	99.2
教育活動支出	877,099	99.3	476,029	99.2	544,579	98.7	143,388	99.0
人件費	584,824	65.8	309,011	63.4	343,588	62.4	97,250	66.2
	581,892	65.9	301,279	62.8	343,486	62.2	94,976	65.6
教育研究経費	248,565	28.0	143,522	29.4	172,624	31.4	29,643	20.2
	246,253	27.9	143,550	29.9	171,034	31.0	29,881	20.6
管理経費	48,112	5.4	31,297	6.4	31,097	5.7	18,890	12.9
	48,895	5.5	31,177	6.5	29,987	5.4	18,517	12.8
徴収不能額等	65	0.0	40	0.0	12	0.0	9	0.0
	60	0.0	23	0.0	72	0.0	14	0.0
C=A-B	△ 6,565	-	22,754	-	21,687	-	11,705	-
教育活動収支差額	△ 4,488	-	19,438	-	25,133	-	11,889	-
D	11,525	1.3	3,990	0.8	5,852	1.0	578	0.4
教育活動外収入	11,137	1.2	4,060	0.8	5,679	1.0	655	0.4
E	1,650	0.2	985	0.2	1,199	0.2	483	0.3
教育活動外支出	1,725	0.2	1,080	0.2	1,377	0.2	520	0.4
F=D-E	9,876	-	3,004	-	4,653	-	95	-
教育活動外収支差額	9,412	-	2,980	-	4,301	-	135	-

(注) 下段は、前年度（平成30年度）の数値である。

科目	高等学校(全日制)		中学校		小学校		幼稚園(学法)	
	金額	構成比	金額	構成比	金額	構成比	金額	構成比
G=(A+D)	886,527	98.5	510,615	98.4	574,860	97.7	158,075	96.5
経常収入	883,748	98.4	499,527	97.8	575,391	96.5	155,931	98.4
H=(B+E)	883,216	99.3	484,856	99.5	548,520	99.7	146,275	99.5
経常支出	878,824	99.5	477,109	99.4	545,956	98.9	143,908	99.4
I=G-H	3,311	-	25,759	-	26,340	-	11,800	-
経常収支差額	4,924	-	22,418	-	29,435	-	12,023	-
J	13,859	1.5	8,542	1.6	13,496	2.3	5,661	3.5
特別収入計	14,200	1.6	11,268	2.2	20,598	3.5	2,581	1.6
うち施設設備補助金	6,431	0.7	3,808	0.7	5,446	0.9	1,719	1.0
	5,796	0.6	3,671	0.7	5,354	0.9	807	0.5
うち施設設備寄付金 及び現物寄付	5,239	0.6	4,253	0.8	7,774	1.3	3,529	2.2
	7,988	0.9	7,451	1.5	14,817	2.5	1,332	0.8
K	5,988	0.7	2,623	0.5	1,820	0.3	676	0.5
特別支出計	4,542	0.5	2,666	0.6	5,834	1.1	862	0.6
L=J-K	7,871	-	5,919	-	11,675	-	4,986	-
特別収支差額	9,718	-	8,602	-	14,766	-	1,719	-
M=I+L	11,182	-	31,678	-	38,015	-	16,786	-
基本金組入前当年度収支差額	14,642	-	31,021	-	44,201	-	13,743	-
N	△ 58,843	-	△ 40,015	-	△ 102,535	-	△ 16,861	-
基本金組入額合計	△ 67,226	-	△ 47,036	-	△ 34,067	-	△ 14,682	-
O=M+N	△ 47,661	-	△ 8,337	-	△ 64,520	-	△ 76	-
当年度収支差額	△ 52,961	-	△ 16,015	-	10,134	-	△ 945	-
P=G+J	900,386	100.0	519,157	100.0	588,356	100.0	163,737	100.0
事業活動収入計	898,008	100.0	510,795	100.0	595,991	100.0	158,513	100.0
Q=H+K	889,204	100.0	487,479	100.0	550,341	100.0	146,951	100.0
事業活動支出計	883,366	100.0	479,775	100.0	551,790	100.0	144,824	100.0

	高等学校(全日制)	中学校	小学校	幼稚園(学法)
令和元年度学校数	231 校	183 校	54 校	468 園

令和元年度 事業活動収支内訳表（一生徒・児童・園児当たりの平均）

（単位：千円、％）

科目	高等学校(全日制)		中学校		小学校		幼稚園(学法)		
	金額	構成比	金額	構成比	金額	構成比	金額	構成比	
教育活動収入	A	1,172,053	97.2	1,236,116	97.6	1,221,776	96.7	814,478	96.2
	教育活動収入	1,158,107	97.2	1,217,004	97.0	1,203,361	95.6	796,619	98.0
	学生生徒等納付金	639,401	53.0	785,971	62.0	800,443	63.4	428,019	50.5
		635,982	53.4	778,260	62.0	792,977	63.0	419,490	51.6
	寄付金	17,207	1.4	28,980	2.3	62,827	5.0	8,684	1.0
		16,928	1.4	28,210	2.2	56,385	4.5	14,313	1.8
	経常費等補助金	459,167	38.1	347,417	27.4	268,027	21.2	255,688	30.2
		449,088	37.7	345,139	27.5	263,580	20.9	241,335	29.7
	その他	56,278	4.7	73,748	5.8	90,479	7.2	122,087	14.4
		56,109	4.7	65,395	5.2	90,419	7.2	121,481	14.9
教育活動支出	B	1,180,847	99.1	1,180,598	99.3	1,175,209	99.5	753,946	99.2
	教育活動支出	1,164,063	99.3	1,169,258	99.2	1,150,273	98.7	735,627	99.0
	人件費	783,365	65.8	753,958	63.4	737,752	62.4	502,918	66.2
		772,272	65.9	740,026	62.8	725,520	62.2	487,259	65.6
	教育研究経費	332,950	28.0	350,181	29.4	370,658	31.4	153,293	20.2
		326,821	27.9	352,598	29.9	361,263	31.0	153,301	20.6
	管理経費	64,445	5.4	76,362	6.4	66,772	5.7	97,687	12.9
		64,892	5.5	76,579	6.5	63,339	5.4	94,996	12.8
	徴収不能額等	87	0.0	98	0.0	27	0.0	48	0.0
		79	0.0	55	0.0	152	0.0	71	0.0
C=A-B	△ 8,793	-	55,518	-	46,567	-	60,532	-	
教育活動収支差額	△ 5,956	-	47,746	-	53,088	-	60,992	-	
教育活動外収入	D	15,438	1.3	9,734	0.8	12,565	1.0	2,991	0.4
	教育活動外収入	14,781	1.2	9,972	0.8	11,994	1.0	3,361	0.4
教育活動外支出	E	2,210	0.2	2,404	0.2	2,575	0.2	2,500	0.3
	教育活動外支出	2,290	0.2	2,653	0.2	2,909	0.2	2,669	0.4
F=D-E	13,228	-	7,330	-	9,990	-	491	-	
教育活動外収支差額	12,491	-	7,319	-	9,085	-	692	-	

(注) 下段は、前年度（平成30年度）の数値である。

科目	高等学校(全日制)		中学校		小学校		幼稚園(学法)		
	金額	構成比	金額	構成比	金額	構成比	金額	構成比	
G=(A+D)	1,187,492	98.5	1,245,851	98.4	1,234,341	97.7	817,469	96.5	
経常収入	1,172,888	98.4	1,226,976	97.8	1,215,355	96.5	799,980	98.4	
H=(B+E)	1,183,057	99.3	1,183,002	99.5	1,177,784	99.7	756,445	99.5	
経常支出	1,166,353	99.5	1,171,911	99.4	1,153,183	98.9	738,296	99.4	
I=G-H	4,435	-	62,848	-	56,557	-	61,023	-	
経常収支差額	6,535	-	55,065	-	62,172	-	61,684	-	
特別収入	J	18,564	1.5	20,841	1.6	28,978	2.3	29,276	3.5
	特別収入計	18,845	1.6	27,679	2.2	43,508	3.5	13,242	1.6
	うち施設設備補助金	8,614	0.7	9,291	0.7	11,693	0.9	8,892	1.1
		7,692	0.6	9,016	0.7	11,308	0.9	4,142	0.5
	うち施設設備寄付金及び現物寄付	7,018	0.6	10,377	0.8	16,691	1.3	18,247	2.2
		10,602	0.9	18,303	1.5	31,296	2.5	6,832	0.8
	K	8,021	0.7	6,399	0.5	3,909	0.3	3,494	0.5
	特別支出計	6,027	0.5	6,549	0.6	12,322	1.1	4,421	0.6
	L=J-K	10,543	-	14,442	-	25,070	-	25,782	-
	特別収支差額	12,898	-	21,130	-	31,190	-	8,821	-
M=I+L	14,978	-	77,290	-	81,627	-	86,806	-	
基本金組入前当年度収支差額	19,433	-	76,195	-	93,362	-	70,505	-	
N	△ 78,819	-	△ 97,632	-	△ 220,164	-	△ 87,197	-	
基本金組入額合計	△ 89,220	-	△ 115,533	-	△ 71,958	-	△ 75,325	-	
O=M+N	△ 63,841	-	△ 20,342	-	△ 138,538	-	△ 392	-	
当年度収支差額	△ 70,289	-	△ 39,338	-	21,405	-	△ 4,849	-	
P=G+J	1,206,055	100.0	1,266,692	100.0	1,263,320	100.0	846,745	100.0	
事業活動収入計	1,191,813	100.0	1,254,655	100.0	1,258,867	100.0	813,222	100.0	
Q=H+K	1,191,078	100.0	1,189,401	100.0	1,181,693	100.0	759,939	100.0	
事業活動支出計	1,172,381	100.0	1,178,459	100.0	1,165,505	100.0	742,997	100.0	

	高等学校(全日制)	中学校	小学校	幼稚園(学法)
令和元年度生徒数	172,454 人	75,003 人	25,149 人	90,498 人

令和元年度 私立高等学校(全日制)財務状況 (総額・一校平均・一生徒平均)

科目	令和元年度		平成30年度		増減	伸び率	科目	令和元年度		平成30年度		増減	伸び率
	金額	構成比	金額	構成比				金額	構成比				
教育活動収支	A	202,125	%	201,573	%	552	G=(A+D)	204,788	%	204,146	%	642	
	教育活動収入	875,001	97.2	872,611	97.2	2,390	経常収入	886,527	98.5	883,748	98.4	2,779	0.3
		1,172,053		1,158,107		13,946		1,187,492		1,172,888		14,604	
		110,267		110,695		△ 428		H=(B+E)	204,023	%	203,008	%	1,015
	学生生徒等納付金	477,348	53.0	479,200	53.4	△ 1,852	経常支出	883,216	99.3	878,824	99.5	4,392	0.5
		639,401		635,982		3,419		1,183,057		1,166,353		16,704	
		2,967		2,946		21		I=G-H	765		1,137		△ 372
	寄付金	12,846	1.4	12,755	1.4	91	経常収支差額	3,311	-	4,924	-	△ 1,613	-
		17,207		16,928		279		4,435		6,535		△ 2,100	
		79,185		78,166		1,019		J	3,201	%	3,280	%	△ 79
	経常費等補助金	342,793	38.1	338,379	37.7	4,414	特別収入計	13,859	1.5	14,200	1.6	△ 341	△ 2.4
		459,167		449,088		10,079		18,564		18,845		△ 281	
		9,706		9,767		△ 61		うち施設設備補助金	1,486		1,339		147
	42,015	4.7	42,278	4.7	△ 263	6,431	0.7		5,796	0.6	635	11.0	
	56,278		56,109		169	8,614			7,692		922		
その他	42,015		42,278		△ 263	うち施設設備寄付金及び現物寄付	1,210		1,845		△ 635		
	56,278		56,109		169		5,239	0.6	7,988	0.9	△ 2,749	△ 34.4	
	203,642	%	202,610	%	1,032		7,018		10,602		△ 3,584		
B	203,642	%	202,610	%	1,032	特別収支	K	1,383	%	1,049	%	334	
教育活動支出	881,566	99.1	877,099	99.3	4,467		特別支出計	5,988	0.7	4,542	0.5	1,446	31.8
	1,180,847		1,164,063		16,784			8,021		6,027		1,994	
	135,094		134,417		677			L=J-K	1,818		2,245		△ 427
人件費	584,824	65.8	581,892	65.9	2,932		基本金組入前当年度収支差額	11,182	-	14,642	-	△ 3,460	-
	783,365		772,272		11,093			14,978		19,433		△ 4,455	
	57,418		56,884		534			M=I+L	2,583		3,382		△ 799
教育研究経費	248,565	28.0	246,253	27.9	2,312		N	△ 13,593		△ 15,529		1,936	
	332,950		326,821		6,129			△ 58,843	-	△ 67,226	-	8,383	-
	11,114		11,295		△ 181			△ 78,819		△ 89,220		10,401	
管理経費	48,112	5.4	48,895	5.5	△ 783	基本金組入額合計	△ 11,010		△ 12,234		1,224		
	64,445		64,892		△ 447		△ 47,661	-	△ 52,961	-	5,300	-	
	15		14		1		△ 63,841		△ 70,289		6,448		
徴収不能額等	65	0.0	60	0.0	5	O=M+N	207,989	%	207,440	%	549		
	87		79		8		900,386	100.0	898,008	100.0	2,378	0.3	
	△ 1,516		△ 1,037		△ 479		1,206,055		1,191,813		14,242		
C=A-B	△ 1,516	-	△ 4,488	-	△ 2,077	Q=H+K	205,406	%	204,058	%	1,348		
教育活動収支差額	△ 6,565		△ 4,488		△ 2,077		889,204	100.0	883,366	100.0	5,838	0.7	
	△ 8,793		△ 5,956		△ 2,837		1,191,078		1,172,381		18,697		
	D	2,662	%	2,573	%	89	P=G+J	207,989	%	207,440	%	549	
教育活動外収入	11,525	1.3	11,137	1.2	388	900,386		100.0	898,008	100.0	2,378	0.3	
	15,438		14,781		657	1,206,055			1,191,813		14,242		
	381	%	399	%	△ 18	Q=H+K	205,406	%	204,058	%	1,348		
1,650	0.2	1,725	0.2	△ 75	889,204		100.0	883,366	100.0	5,838	0.7		
2,210		2,290		△ 80	1,191,078			1,172,381		18,697			
F=D-E	2,281		2,174		107	事業活動収支差額	207,989	%	207,440	%	549		
教育活動外収支差額	9,876	-	9,412	-	464		900,386	100.0	898,008	100.0	2,378	0.3	
	13,228		12,491		737		1,206,055		1,191,813		14,242		
						205,406	%	204,058	%	1,348			
						889,204	100.0	883,366	100.0	5,838	0.7		
						1,191,078		1,172,381		18,697			

【学校数】

令和元年度 231校  
平成30年度 231校

(注) 上段・・・総額(単位:百万円)  
中段・・・一校当たりの平均額(単位:千円)  
下段・・・一生徒当たりの平均額(単位:円)

	令和元	平成30	増減
M/P*100	%	%	
事業活動収支差額比率	1.2	1.6	△ 0.4
I/G*100	%	%	
経常収支差額比率	0.4	0.6	△ 0.2
N/P*100	%	%	
基本金組入比率	△ 6.5	△ 7.5	1.0

令和元年度 私立中学校財務状況 (総額・一校平均・一生徒平均)

科目	令和元年度		平成30年度		増減	伸び率	科目	令和元年度		平成30年度		増減	伸び率
	金額	構成比	金額	構成比				金額	構成比				
教育活動収支	A	92,712	%	90,670	%	2,042	G=(A+D)	93,443	%	91,413	%	2,030	
	教育活動収入	506,625	97.6	495,467	97.0	11,158	經常収入	510,615	98.4	499,527	97.8	11,088	2.2
		1,236,116		1,217,004		19,112		1,245,851		1,226,976		18,875	
	学生生徒等納付金	58,950		57,983		967	H=(B+E)	88,729	%	87,311	%	1,418	
		322,132	62.0	316,845	62.0	5,287	經常支出	484,856	99.5	477,109	99.4	7,747	1.6
		785,971		778,260		7,711		1,183,002		1,171,911		11,091	
	寄付金	2,174		2,102		72	I=G-H	4,714		4,103		611	
		11,877	2.3	11,485	2.2	392	經常収支差額	25,759	-	22,418	-	3,341	-
		28,980		28,210		770		62,848		55,065		7,783	
	經常費等補助金	26,057		25,714		343	J	1,563	%	2,062	%	△ 499	
		142,390	27.4	140,513	27.5	1,877	特別収入計	8,542	1.6	11,268	2.2	△ 2,726	△ 24.2
		347,417		345,139		2,278		20,841		27,679		△ 6,838	
	その他	5,531		4,871		660	うち施設設備補助金	697		672		25	
		30,226	5.8	26,624	5.2	3,602		3,808	0.7	3,671	0.7	137	3.7
		73,748		65,395		8,353		9,291		9,016		275	
B	88,548	%	87,113	%	1,435	特別 収 支	うち施設設備寄付金 及び現物寄付	778		1,364		△ 586	
教育活動支出	483,871	99.3	476,029	99.2	7,842			4,253	0.8	7,451	1.5	△ 3,198	△ 42.9
	1,180,598		1,169,258		11,340			10,377		18,303		△ 7,926	
人件費	56,549		55,134		1,415		K	480	%	488	%	△ 8	
	309,011	63.4	301,279	62.8	7,732		特別支出計	2,623	0.5	2,666	0.6	△ 43	△ 1.6
	753,958		740,026		13,932			6,399		6,549		△ 150	
教育研究経費	26,270		26,270		△ 5		L=J-K	1,083		1,574		△ 491	
	143,522	29.4	143,550	29.9	△ 28		特別収支差額	5,919	-	8,602	-	△ 2,683	-
	350,181		352,598		△ 2,417			14,442		21,130		△ 6,688	
管理経費	5,727		5,705		22		M=I+L	5,797		5,677		120	
	31,297	6.4	31,177	6.5	120		基本金組入前当年度収支差額	31,678	-	31,021	-	657	-
	76,362		76,579		△ 217			77,290		76,195		1,095	
徴収不能額等	7		4		3		N	△ 7,323		△ 8,608		1,285	
	40	0.0	23	0.0	17		基本金組入額合計	△ 40,015	-	△ 47,036	-	7,021	-
	98		55		43			△ 97,632		△ 115,533		17,901	
C=A-B	4,164		3,557		607	O=M+N	△ 1,526		△ 2,931		1,405		
教育活動収支差額	22,754	-	19,438	-	3,316	当年度収支差額	△ 8,337	-	△ 16,015	-	7,678	-	
	55,518		47,746		7,772		△ 20,342		△ 39,338		18,996		
D	730	%	743	%	△ 13	P=G+J	95,006	%	93,476	%	1,530		
教育活動外収入	3,990	0.8	4,060	0.8	△ 70		事業活動収入計	519,157	100.0	510,795	100.0	8,362	1.6
	9,734		9,972		△ 238		1,266,692		1,254,655		12,037		
E	180	%	198	%	△ 18	Q=H+K	89,209	%	87,799	%	1,410		
教育活動外支出	985	0.2	1,080	0.2	△ 95		事業活動支出計	487,479	100.0	479,775	100.0	7,704	1.6
	2,404		2,653		△ 249		1,189,401		1,178,459		10,942		
F=D-E	550		545		5								
教育活動外収支差額	3,004	-	2,980	-	24								
	7,330		7,319		11								

【学校数】  
令和元年度 183校  
平成30年度 183校

(注) 上段・・・総額(単位:百万円)  
中段・・・一校当たりの平均額(単位:千円)  
下段・・・一生徒当たりの平均額(単位:円)

	令和元	平成30	増減
M/P*100	%	%	
事業活動収支差額比率	6.1	6.1	0.0
I/G*100	%	%	
經常収支差額比率	5.0	4.5	0.6
N/P*100	%	%	
基本金組入比率	△ 7.7	△ 9.2	1.5

令和元年度 私立小学校財務状況 (総額・一校平均・一生徒平均)

科目	令和元年度		平成30年度		増減	伸び率	科目	令和元年度		平成30年度		増減	伸び率
	金額	構成比	金額	構成比				金額	構成比				
教育活動収支	A	30,726	%	30,195	%	531	G=(A+D)	31,042	%	30,496	%	546	
	教育活動収入	569,008	96.7	569,712	95.6	△ 704	経常収入	574,860	97.7	575,391	96.5	△ 531	△ 0.1
		1,221,776		1,203,361		18,415		1,234,341		1,215,355		18,986	
	学生生徒等納付金	20,130		19,897		233	H=(B+E)	29,620	%	28,936	%	684	
		372,784	63.4	375,422	63.0	△ 2,638	経常支出	548,520	99.7	545,956	98.9	2,564	0.5
		800,443		792,977		7,466		1,177,784		1,153,183		24,601	
	寄付金	1,580		1,415		165	I=G-H	1,422		1,560		△ 138	
		29,260	5.0	26,694	4.5	2,566	経常収支差額	26,340	-	29,435	-	△ 3,095	-
		62,827		56,385		6,442		56,557		62,172		△ 5,615	
	経常費等補助金	6,741		6,614		127	J	729	%	1,092	%	△ 363	
		124,826	21.2	124,788	20.9	38	特別収入計	13,496	2.3	20,598	3.5	△ 7,102	△ 34.5
		268,027		263,580		4,447		28,978		43,508		△ 14,530	
	その他	2,275		2,269		6	特別収入	うち施設設備補助金	294		284		10
	42,138	7.2	42,808	7.2	△ 670			5,446	0.9	5,354	0.9	92	1.7
	90,479		90,419		60			11,693		11,308		385	
B	29,555	%	28,863	%	692	特別支出	うち施設設備寄付金及び現物寄付	420		785		△ 365	
教育活動支出	547,321	99.5	544,579	98.7	2,742			7,774	1.3	14,817	2.5	△ 7,043	△ 47.5
	1,175,209		1,150,273		24,936			16,691		31,296		△ 14,605	
人件費	18,554		18,205		349	K	98	%	309	%	△ 211		
	343,588	62.4	343,486	62.2	102	特別支出計	1,820	0.3	5,834	1.1	△ 4,014	△ 68.8	
	737,752		725,520		12,232		3,909		12,322		△ 8,413		
教育研究経費	9,065		9,065		257	L=J-K	630		783		△ 153		
	172,624	31.4	171,034	31.0	1,590	特別収支差額	11,675	-	14,766	-	△ 3,091	-	
	370,658		361,263		9,395		25,070		31,190		△ 6,120		
管理経費	1,679		1,589		90	M=I+L	2,053		2,343		△ 290		
	31,097	5.7	29,987	5.4	1,110	基本金組入前当年度収支差額	38,015	-	44,201	-	△ 6,186	-	
	66,772		63,339		3,433	N	△ 5,537		△ 1,806		△ 3,731		
徴収不能額等	1		4		△ 3	基本金組入額合計	△ 102,535	-	△ 34,067	-	△ 68,468	-	
	12	0.0	72	0.0	△ 60		△ 220,164		△ 71,958		△ 148,206		
	27		152		△ 125	O=M+N	△ 3,484		537		△ 4,021		
C=A-B	1,171		1,332		△ 161	当年度収支差額	△ 64,520	-	10,134	-	△ 74,654	-	
教育活動収支差額	21,687	-	25,133	-	△ 3,446		△ 138,538		21,405		△ 159,943		
	46,567		53,088		△ 6,521								
D	316	%	301	%	15	P=G+J	31,771	%	31,588	%	183		
教育活動外収入	5,852	1.0	5,679	1.0	173	事業活動収入計	588,356	100.0	595,991	100.0	△ 7,635	△ 1.3	
	12,565		11,994		571		1,263,320		1,258,867		4,453		
E	65	%	73	%	△ 8	Q=H+K	29,718	%	29,245	%	473		
教育活動外支出	1,199	0.2	1,377	0.2	△ 178	事業活動支出計	550,341	100.0	551,790	100.0	△ 1,449	△ 0.3	
	2,575		2,909		△ 334		1,181,693		1,165,505		16,188		
F=D-E	251		228		23								
教育活動外収支差額	4,653	-	4,301	-	352								
	9,990		9,085		905								

【学校数】  
令和元年度 54校  
平成30年度 53校

(注) 上段・・・総額(単位:百万円)  
中段・・・一校当たりの平均額(単位:千円)  
下段・・・一生徒当たりの平均額(単位:円)

	令和元	平成30	増減
M/P*100	%	%	
事業活動収支差額比率	6.5	7.4	△ 1.0
I/G*100	%	%	
経常収支差額比率	4.6	5.1	△ 0.5
N/P*100	%	%	
基本金組入比率	△ 17.4	△ 5.7	△ 11.7

令和元年度 私立幼稚園(学校法人立)財務状況 (総額・一校平均・一生徒平均)

科目	令和元年度		平成30年度		増減	伸び率	科目	令和元年度		平成30年度		増減	伸び率	
	金額	構成比	金額	構成比				金額	構成比					
教育活動収支	A	73,709	%	74,843	%	△ 1,134	G=(A+D) 教育活動収入	73,979	%	74,917	%	△ 938	2.8	
	教育活動収入	157,497	96.2	155,276	97.5	2,221		158,075	96.5	153,834	96.5	4,241		
		814,478		796,619		17,859		817,469		775,589		41,880		
		38,735		39,411		△ 676		68,457	%	69,217	%	△ 760		
	学生生徒等納付金	82,767	50.5	81,767	52.2	1,000		146,275	99.5	142,128	98.9	4,147		2.9
		428,019		419,490		8,529		756,445		716,572		39,873		
		786		1,345		△ 559		5,523		5,701		△ 178		
	寄付金	1,679	1.0	2,790	1.0	△ 1,111		11,800	-	11,706	-	94		-
		8,684		14,313		△ 5,629		61,023		59,017		2,006		
		23,139		22,674		465		2,649	%	1,643	%	1,006		
	経常費等補助金	49,443	30.2	47,041	29.2	2,402		5,661	3.5	3,374	3.5	2,287		67.8
		255,688		241,335		14,353		29,276		17,009		12,267		
		11,049		11,413		△ 364		805		1,049		△ 244		
	その他	23,608	14.4	23,678	15.0	△ 70		1,719	1.0	2,155	0.9	△ 436		△ 20.2
		122,087		121,481		606		8,892		10,865		△ 1,973		
68,231		%	69,113	%	△ 882	1,651		481		1,170				
B 教育活動支出	145,792	99.2	143,388	98.6	2,404	3,529	2.2	987	2.5	2,542	257.5			
	753,946		735,627		18,319	18,247		4,976		13,271				
	45,513		45,778		△ 265	316	%	720	%	△ 404				
人件費	97,250	66.2	94,976	65.3	2,274	676	0.5	1,478	1.1	△ 802	△ 54.3			
	502,918		487,259		15,659	3,494		7,453		△ 3,959				
	13,873		14,403		△ 530	2,333		923		1,410				
教育研究経費	29,643	20.2	29,881	20.7	△ 238	4,986	-	1,895	-	3,091	-			
	153,293		153,301		△ 8	25,782		9,555		16,227				
	8,840		8,925		△ 85	7,856		6,624		1,232				
管理経費	18,890	12.9	18,517	12.5	373	16,786	-	13,601	-	3,185	-			
	97,687		94,996		2,691	86,806		68,573		18,233				
	4		7		△ 3	△ 7,891		△ 6,150		△ 1,741				
徴収不能額等	9	0.0	14	0.0	△ 5	△ 16,861	-	△ 12,628	-	△ 4,233	-			
	48		71		△ 23	△ 87,197		△ 63,668		△ 23,529				
	5,478		5,730		△ 252	△ 35		435		△ 470				
C=A-B 教育活動収支差額	11,705	-	11,889	-	△ 184	△ 76	-	893	-	△ 969	-			
	60,532		60,992		△ 460	△ 392		4,502		△ 4,894				
	271	%	316	%	△ 45	76,629	%	76,560	%	69				
D 教育活動外収入	578	0.4	655	0.4	△ 77	163,737	100.0	157,208	100.0	6,529	4.2			
	2,991		3,361		△ 370	846,745		792,598		54,147				
	226	%	251	%	△ 25	68,773	%	69,937	%	△ 1,164				
E 教育活動外支出	483	0.3	520	0.4	△ 37	146,951	100.0	143,607	100.0	3,344	2.3			
	2,500		2,669		△ 169	759,939		724,025		35,914				
	44		65		△ 21									
F=D-E 教育活動外収支差額	95	-	135	-	△ 40									
	491		692		△ 201									

【学校数】  
令和元年度 468園  
平成30年度 482園

(注) 上段・・・総額(単位:百万円)  
中段・・・一校当たりの平均額(単位:千円)  
下段・・・一生徒当たりの平均額(単位:円)

	令和元	平成30	増減
M/P*100 事業活動収支差額比率	10.3%	8.7%	1.6
I/G*100 経常収支差額比率	7.5%	7.7%	△ 0.2
N/P*100 基本金組入比率	△ 10.3%	△ 9.3%	△ 1.0

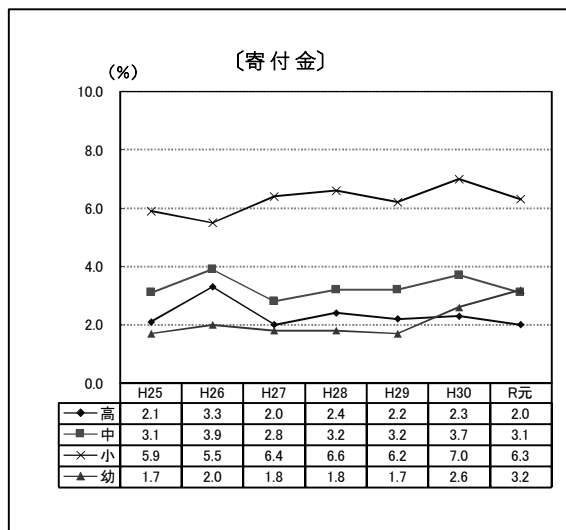
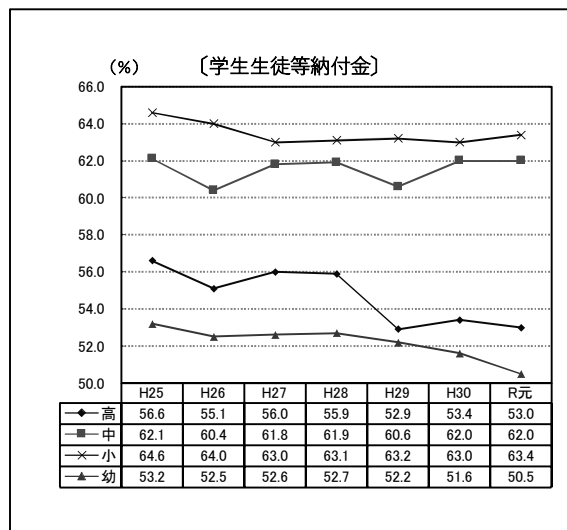
令和元年度 資金収支内訳表（一校・園当たりの平均）

（単位：千円、％）

収入の部	高等学校(全日制)		中学校		小学校		幼稚園(学法)		支出の部	高等学校(全日制)		中学校		小学校		幼稚園(学法)															
	金額	構成比	金額	構成比	金額	構成比	金額	構成比		金額	構成比	金額	構成比	金額	構成比	金額	構成比														
学生生徒等 納付金収入	477,349	46.9	322,131	59.2	372,784	59.0	82,753	47.9	人件費支出	589,093	65.7	311,774	65.1	346,246	61.4	97,240	62.4														
	478,095	48.7	316,845	59.5	375,422	57.6	81,979	49.1		586,614	65.4	303,324	61.2	344,413	60.7	95,183	62.7														
手数料収入	10,795	1.1	15,048	2.8	8,526	1.3	533	0.3	教育研究経費 支出	151,606	16.9	85,343	17.8	107,826	19.1	19,247	12.3														
	10,869	1.1	13,830	2.6	8,217	1.3	556	0.3		147,510	16.4	85,240	17.2	107,116	18.9	19,636	12.9														
寄付金収入	17,368	1.7	15,756	2.9	36,577	5.8	1,729	1.0	管理経費支出	41,751	4.7	28,252	5.9	27,774	4.9	16,812	10.8														
	19,740	2.0	18,562	3.5	41,121	6.3	1,869	1.1		42,337	4.7	27,970	5.6	27,201	4.8	16,536	10.9														
補助金収入	349,224	34.3	146,198	26.9	130,272	20.6	51,139	29.6	借入金等利息 支出	1,593	0.2	982	0.2	1,199	0.2	473	0.3														
	344,027	35.0	144,209	27.1	130,140	20.0	47,882	28.7		1,717	0.2	1,079	0.2	1,377	0.2	494	0.3														
資産売却収入	89,057	9.1	15,156	2.8	32,140	4.9	6,931	4.1	借入金等返済 支出	37,285	4.2	14,963	3.1	15,477	2.7	7,754	5.0														
	51,638	5.2	10,296	1.9	23,303	3.7	5,648	3.3		47,853	5.3	20,482	4.1	15,180	2.7	9,084	6.0														
付随事業・収益 事業収入	8,336	0.8	3,917	0.7	20,968	3.3	17,664	10.2	施設関係支出	56,712	6.3	26,954	5.6	50,804	9.0	11,791	7.6														
	8,942	0.9	3,889	0.7	22,080	3.4	17,672	10.6		54,756	6.1	47,332	9.5	58,646	10.3	8,387	5.5														
受取利息・ 配当金収入	10,728	1.1	3,882	0.7	5,856	0.9	523	0.3	設備関係支出	18,744	2.1	10,822	2.3	14,779	2.6	2,575	1.7														
	9,993	1.0	3,833	0.7	5,682	0.9	581	0.3		15,954	1.8	10,393	2.1	13,187	2.3	2,554	1.7														
雑収入	28,381	2.8	13,634	2.5	16,987	2.7	5,707	3.3	合計	896,784	100.0	479,091	100.0	564,105	100.0	155,892	100.0														
	29,630	3.0	11,273	2.1	15,583	2.4	5,715	3.4		896,741	100.0	495,821	100.0	567,120	100.0	151,873	100.0														
借入金等収入	26,615	2.6	8,169	1.5	8,003	1.3	5,609	3.2	(注) 下段は、前年度(平成30年度)の数値である。																						
	29,458	3.0	9,771	1.8	29,672	4.6	5,147	3.1																							
合計	1,017,852	100.0	543,889	100.0	632,114	100.0	172,587	100.0	<table border="1"> <thead> <tr> <th>学校数</th> <th>高校</th> <th>中学校</th> <th>小学校</th> <th>幼稚園</th> </tr> </thead> <tbody> <tr> <td>令和元</td> <td>231校</td> <td>183校</td> <td>54校</td> <td>468園</td> </tr> <tr> <td>平成30</td> <td>231校</td> <td>183校</td> <td>53校</td> <td>482園</td> </tr> </tbody> </table>								学校数	高校	中学校	小学校	幼稚園	令和元	231校	183校	54校	468園	平成30	231校	183校	53校	482園
	学校数	高校	中学校	小学校	幼稚園																										
令和元	231校	183校	54校	468園																											
平成30	231校	183校	53校	482園																											
982,391	100.0	532,507	100.0	651,220	100.0	167,049	100.0																								

平成25年度～令和元年度における事業活動収支（消費収支）の学種別・科目別構成比の推移

〔収入〕



〔支出〕

