

家庭における青少年の携帯電話・  
スマートフォン等の利用に関する調査  
報告書

平成 27 年 3 月

東京都青少年・治安対策本部



# 目次

第1章 調査の概要	1
1. 調査実施の目的	3
2. 調査方法	3
3. 調査項目	3
4. 調査対象	3
5. 調査結果を見る上での注意事項	3
6. 設問の詳細	4
第2章 調査結果の詳細	7
1. 携帯電話・スマートフォンの所持について	9
(1) 携帯電話・スマートフォンのタイプ	9
(2) スマートフォンの種類	10
(3) 携帯電話を持たせた時期	11
(4) スマートフォンを持たせた時期	12
(5) 携帯電話を持たせた理由	14
(6) スマートフォンを持たせた理由	16
(7) 購入場所	19
2. 携帯電話・スマートフォンの利用状況について	21
(1) 1日の使用時間	21
(2) 使用目的	22
(3) 適切に利用していると思うか	23
(4) 知らない人とのやりとり	24
(5) 勉強に集中できなかつたり、睡眠不足になったこと	25
(6) トラブルにあったこと	26
3. 家庭におけるルール作りについて	27
(1) 家庭内でのルール	27
(2) どのようなルールか	28
(3) 保護者自身のネット利用のルール	30
(4) ルールを守れなかった場合のルール	31
(5) ルールは守られているか	32
(6) ルールが守られていない理由	33
(7) ルールを作っていない理由	34
(8) 友人間での自主ルール	35
4. フィルタリングサービスについて	36
(1) フィルタリングサービスに関する説明及び説明書の交付	36
(2) フィルタリングサービスへの加入	39
(3) フィルタリングサービスに加入していない理由	41
(4) フィルタリングサービス未加入（解除）の理由書の提出	43
(5) フィルタリングに加入していない（又は解除した）のは、いつからか	44

(6)	携帯電話回線と無線LAN回線の両方のフィルタリングサービス利用 .....	46
(7)	携帯電話回線と無線LAN回線があることを知っているか .....	47
5.	アプリ、ゲーム機等について .....	48
(1)	アプリの利用 .....	48
(2)	どのようなアプリを利用しているか .....	49
(3)	アプリの利用制限サービスの加入 .....	50
(4)	ゲーム機等の無線LANを通じたインターネット接続 .....	51
(5)	インターネットに関するトラブル .....	52
6.	保護者の携帯電話・スマートフォン等に関する意識について .....	54
(1)	いじめや犯罪を知らせるアプリを知っているか .....	54
(2)	ネット利用の時間を制限するアプリを知っているか .....	55
(3)	安心できる機能 .....	56
(4)	スマートフォンを持たせるに当たり不安なこと .....	59
(5)	フィルタリングサービスの機能向上 .....	60
(6)	適切な監督 .....	63
(7)	インターネットの危険性についての説明・学習経験 .....	66
(8)	保護者として必要な課題 .....	68
(9)	東京都や学校で必要な対策 .....	70
第3章	集計表 .....	73

# 第 1 章 調査の概要



## 1. 調査実施の目的

本調査は、小・中学生及び高校生の子供に携帯電話等（スマートフォンを含めた携帯電話・PHSをいう）をもたせている保護者に対して、子供が利用する携帯電話のフィルタリングサービスへの加入状況や意識等を調査し、フィルタリングの重要性と必要性の啓発及び青少年健全育成条例における保護者の責務の更なる周知・徹底を図るとともに、今後の施策の参考とすることを目的に実施したものである。

## 2. 調査方法

調査方法：インターネットパネルを使用してのネット調査アンケート

※登録会員に対して Web 画面上のアンケートなどのリサーチを実施する手法。

調査機関：株式会社アストジェイ

調査期間：平成 26 年 12 月 12 日（金）～12 月 17 日（水）

## 3. 調査項目

AQ：携帯電話・スマートフォンの所持について

BQ：携帯電話・スマートフォンの利用状況について

CQ：家庭におけるルール作りについて

DQ：フィルタリングサービスについて

EQ：アプリ、ゲーム機等について

FQ：保護者の携帯電話・スマートフォン等に関する意識について

## 4. 調査対象

都内在住で、小・中学生及び高校生の子供に携帯電話を持たせている保護者 1,500 名

### 【子供の属性】

(上段:人 下段:%)

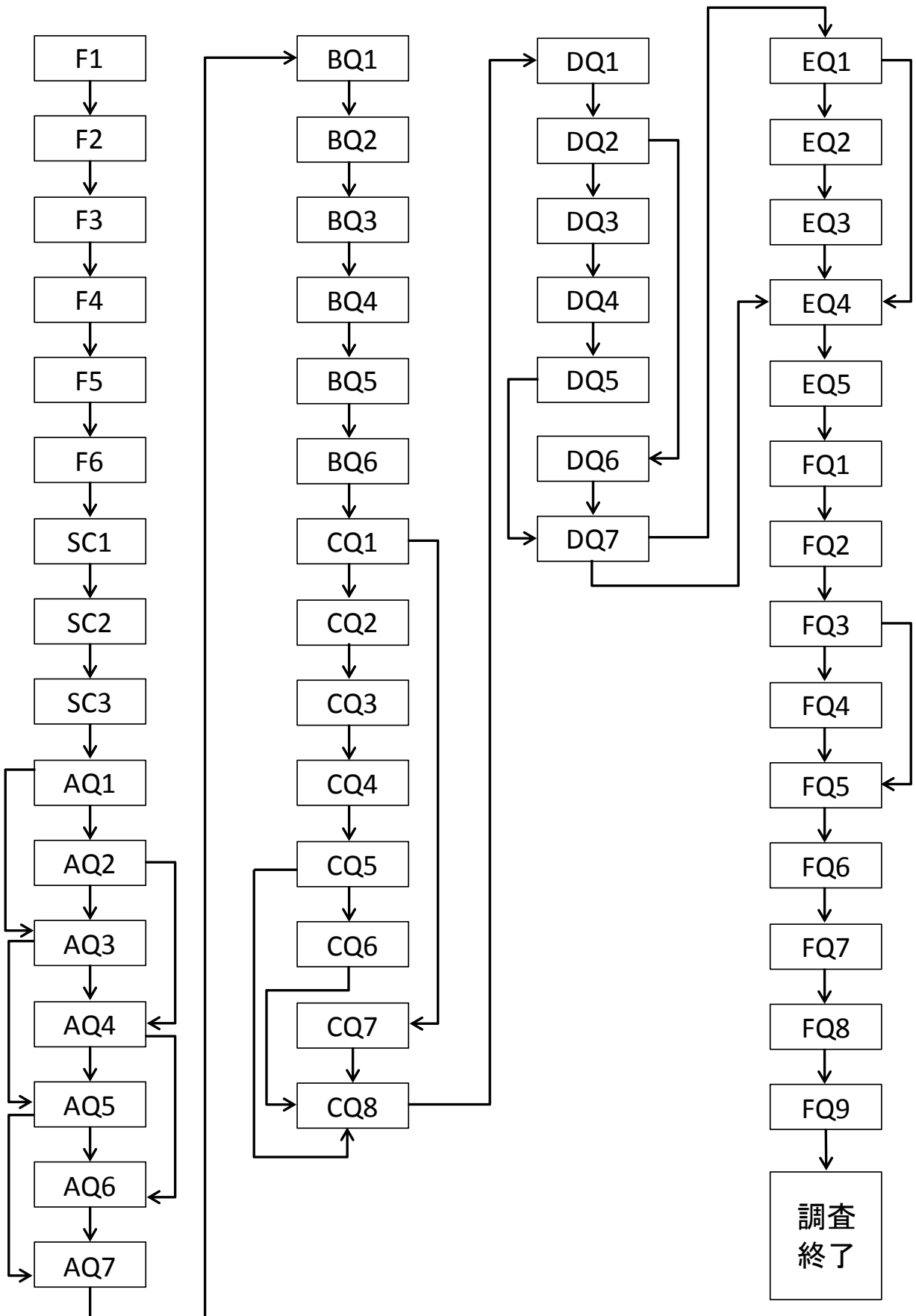
	小学校			中学校			高校生			合計
	4 年生	5 年生	6 年生	1 年生	2 年生	3 年生	1 年生	2 年生	3 年生	
男子	76	82	92	62	86	102	81	80	89	750
	10.1	10.9	12.3	8.3	11.5	13.6	10.8	10.7	11.9	100.0
女子	69	86	95	64	80	106	67	83	100	750
	9.2	11.5	12.7	8.5	10.7	14.1	8.9	11.1	13.3	100.0
合計	145	168	187	126	166	208	148	163	189	1500
	9.7	11.2	12.5	8.4	11.1	13.9	9.9	10.9	12.6	100.0

## 5. 調査結果を見る上での注意事項

- ・本文、表、グラフなどに使われる「n」は、各設問に対する回答者数である。
- ・百分率（%）の計算は、小数第 2 位を四捨五入し、小数第 1 位まで表示した。したがって、単数回答（1 つだけ選ぶ設問）において、四捨五入の影響で、%を足し合わせても 100%にならない場合がある。
- ・複数回答（2 つ以上選んでよい設問）においては、%の合計が 100%を超える場合がある。
- ・本文、表、グラフは、表示の都合上、調査票の選択肢等の文言を一部簡略化している場合がある。

## 6. 設問の詳細

調査は、以下のような流れで行われた。





【設問内容一覧】

F：保護者の属性	<ul style="list-style-type: none"> <li>(1) 保護者の性別</li> <li>(2) 保護者の年齢（歳）</li> <li>(3) お住まいの地域（都内の確認）</li> <li>(4) お住まいの地域（区市町村）</li> <li>(5) 保護者の職業</li> <li>(6) 家族の職業</li> </ul>
SC1：児童・生徒の属性	<ul style="list-style-type: none"> <li>(1) 同居するすべての子供の年齢（学年）</li> <li>(2) 携帯電話・スマートフォンを持たせている子供の年齢（学年）</li> <li>(3) 携帯電話・スマートフォンを持たせている子供の性別</li> </ul>
AQ：携帯電話・スマートフォンの所持について	<ul style="list-style-type: none"> <li>(1) 携帯電話・スマートフォンのタイプ</li> <li>(2) スマートフォンの種類</li> <li>(3) 携帯電話を持たせた時期</li> <li>(4) スマートフォンを持たせた時期</li> <li>(5) 携帯電話を持たせた理由</li> <li>(6) スマートフォンを持たせた理由</li> <li>(7) 購入場所</li> </ul>
BQ：携帯電話・スマートフォンの利用状況について	<ul style="list-style-type: none"> <li>(1) 1日の使用時間</li> <li>(2) 使用目的</li> <li>(3) 適切に利用していると思うか</li> <li>(4) 知らない人とのやりとり</li> <li>(5) 勉強に集中できなかつたり、睡眠不足になったこと</li> <li>(6) トラブルにあったこと</li> </ul>
CQ：家庭におけるルール作りについて	<ul style="list-style-type: none"> <li>(1) 家庭内でのルール</li> <li>(2) どのようなルールか</li> <li>(3) 保護者自身のネット利用のルール</li> <li>(4) ルールを守れなかった場合のルール</li> <li>(5) ルールは守られているか</li> <li>(6) ルールが守られていない理由</li> <li>(7) ルールを作っていない理由</li> <li>(8) 友人間での自主ルール</li> </ul>
DQ：フィルタリングサービスについて	<ul style="list-style-type: none"> <li>(1) フィルタリングサービスに関する説明及び説明書の交付</li> <li>(2) フィルタリングサービスへの加入</li> <li>(3) フィルタリングサービスに加入していない理由</li> <li>(4) フィルタリングサービス未加入（解除）の理由書の提出</li> <li>(5) フィルタリングに加入していない（又は解除した）のは、いつからか</li> <li>(6) 携帯電話回線と無線LAN回線の両方のフィルタリングサービス利用</li> <li>(7) 携帯電話回線と無線LAN回線があることを知っているか</li> </ul>
EQ：アプリ、ゲーム機等について	<ul style="list-style-type: none"> <li>(1) アプリの利用</li> <li>(2) どのようなアプリを利用しているか</li> <li>(3) アプリの利用制限サービスの加入</li> <li>(4) ゲーム機等の無線LANを通じたインターネット接続</li> <li>(5) インターネットに関するトラブル</li> </ul>
FQ：保護者の携帯電話・スマートフォン等に関する意識について	<ul style="list-style-type: none"> <li>(1) いじめや犯罪を知らせるアプリを知っているか</li> <li>(2) ネット利用の時間を制限するアプリを知っているか</li> <li>(3) 安心できる機能</li> <li>(4) スマートフォンを持たせるに当たり不安なこと</li> <li>(5) フィルタリングサービスの機能向上</li> <li>(6) 適切な監督</li> <li>(7) インターネットの危険性についての説明・学習経験</li> <li>(8) 保護者として必要な課題</li> <li>(9) 東京都や学校で必要な対策</li> </ul>



## 第2章 調査結果の詳細



# 1. 携帯電話・スマートフォンの所持について

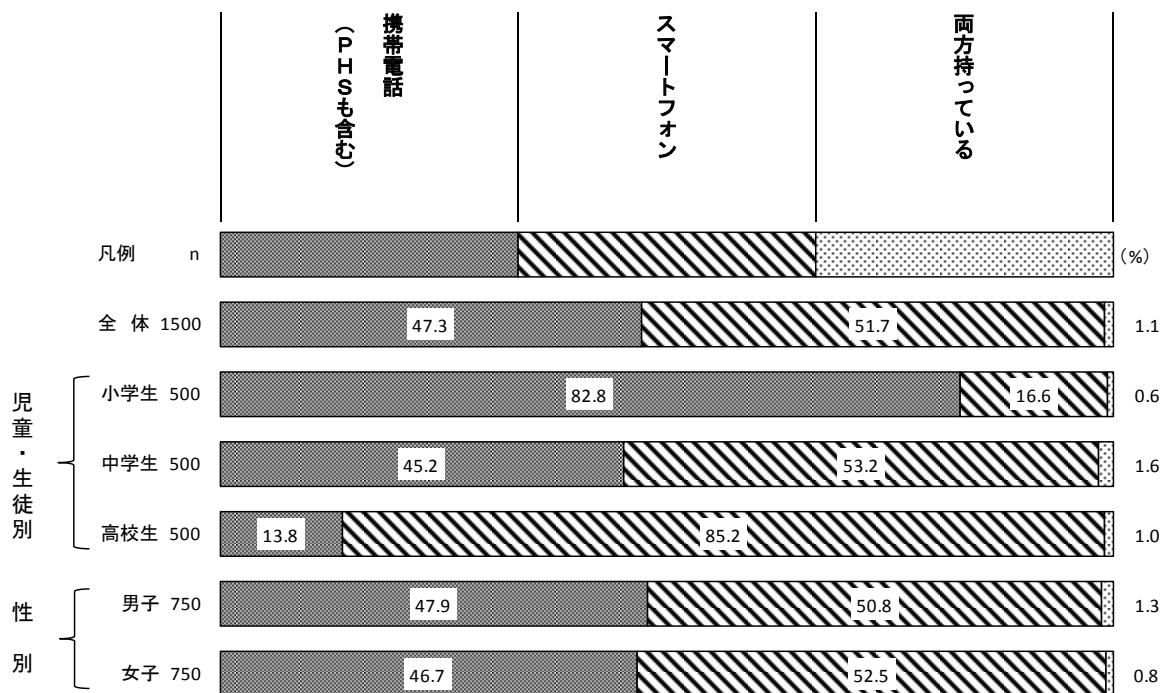
## (1) 携帯電話・スマートフォンのタイプ

AQ1 お子さんが現在利用している携帯電話・スマートフォンのタイプを教えてください。(1つに回答)

子供が利用している携帯電話等のタイプは、「スマートフォン」が 51.7%と半数以上を占めて多く、「携帯電話（PHSも含む）」は 47.3%、「両方持っている」は 1.1%となっている。

児童・生徒別に見ると、「スマートフォン」は小学生で 16.6%、中学生で 53.2%、高校生で 85.2%と、学年が上がるにつれ割合が大きくなっている。

性別では、特に大きな差は見られない。



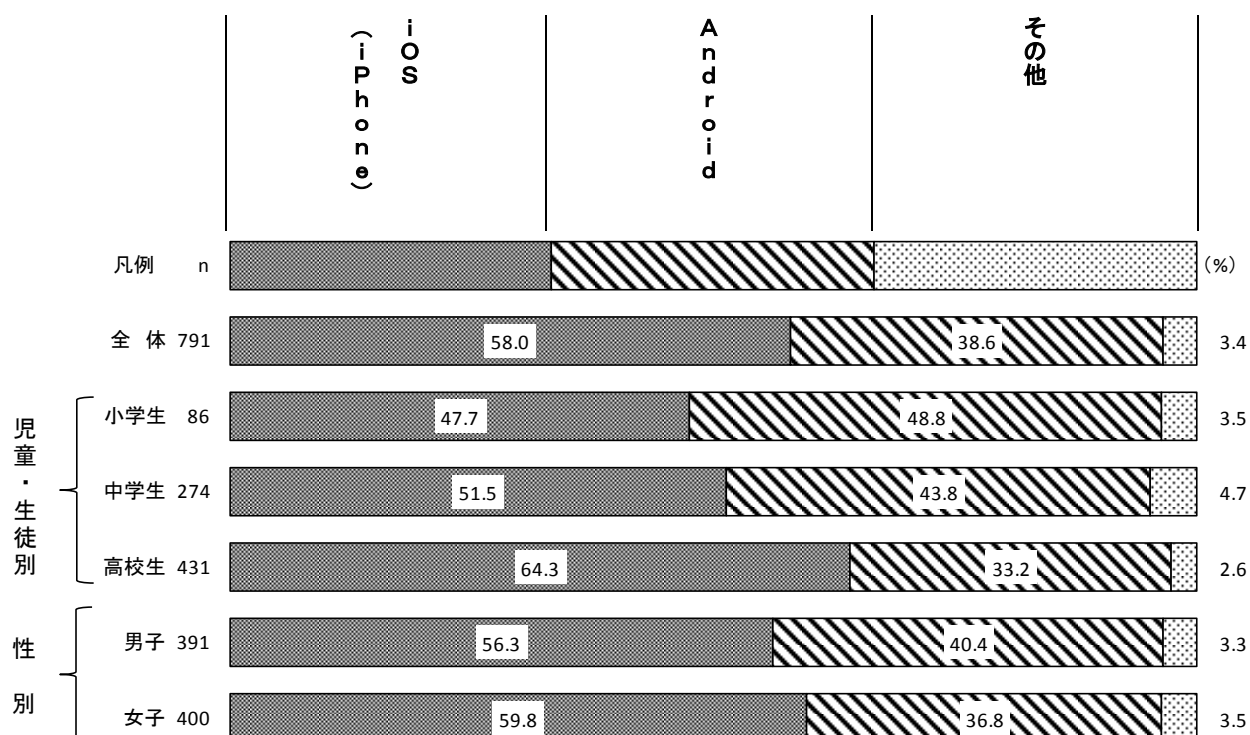
## (2) スマートフォンの種類

AQ2 お子さんの利用しているスマートフォンの種類を教えてください。(1つに回答)

子供が利用しているスマートフォンの種類は、「iOS (iPhone)」が 58.0%と半数以上を占めて多く、「Android」は 38.6%、「その他」は 3.4%となっている。

児童・生徒別に見ると、「iOS (iPhone)」は小学生で 47.7%、中学生で 51.5%、高校生で 64.3%と、学年が上がるにつれ割合が大きくなっている。

性別では、特に大きな差は見られない。

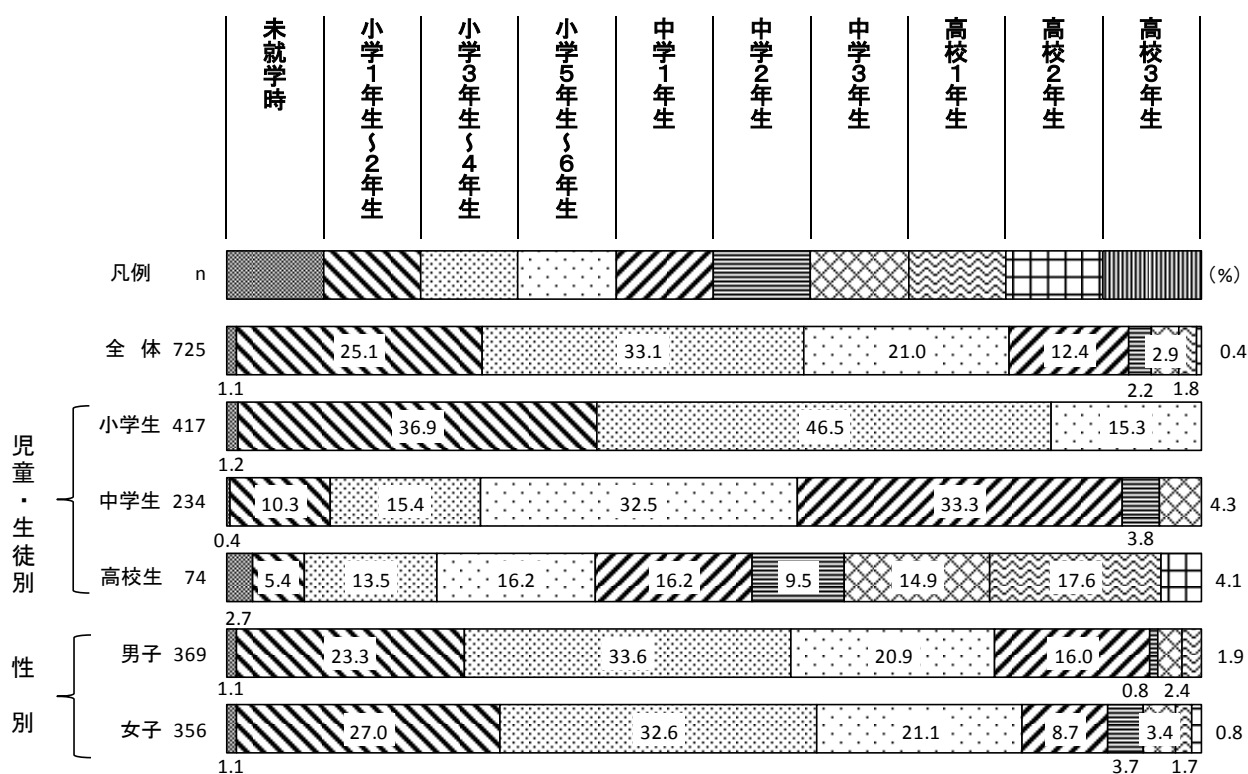


(3) 携帯電話を持たせた時期

AQ3 お子さんに初めて携帯電話を持たせた時期はいつですか。(1つに回答)

子供に携帯電話を持たせた時期は、「小学3～4年生」が33.1%と最も多く、「小学1～2年生」が25.1%と続く。「小学5～6年生」までに持たせ始めている割合は80.3%となり、8割を超えている。「中学1年生」から「中学3年生」までに持たせ始めている割合は17.5%である。

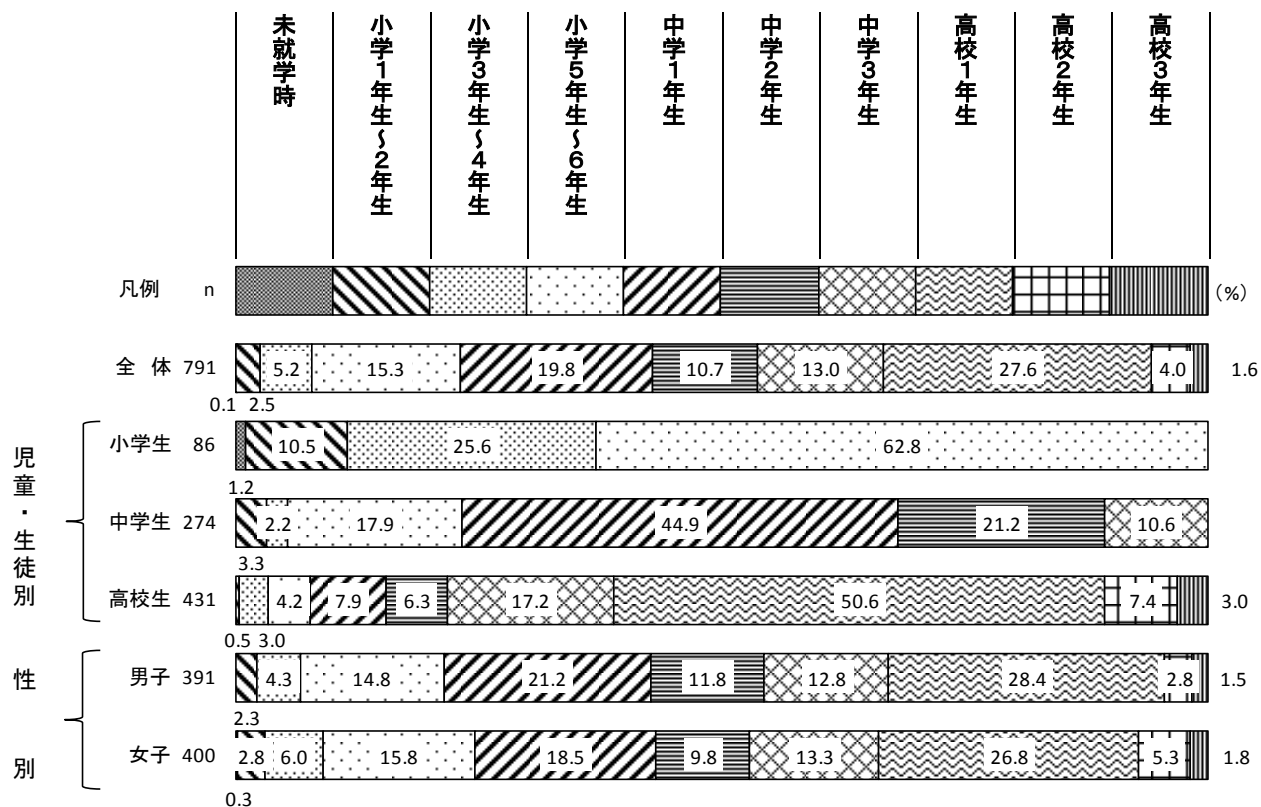
性別では、特に大きな差は見られない。



(4) スマートフォンを持たせた時期

AQ4 お子さんにスマートフォンを持たせた時期はいつですか。(1つに回答)

子供にスマートフォンを持たせた時期は、「高校1年生」が27.6%と最も多く、「中学1年生」が19.8%と続く。「中学1年生」から「高校3年生」までに持たせ始めている割合は76.7%である。  
性別では特に大きな差は見られない。

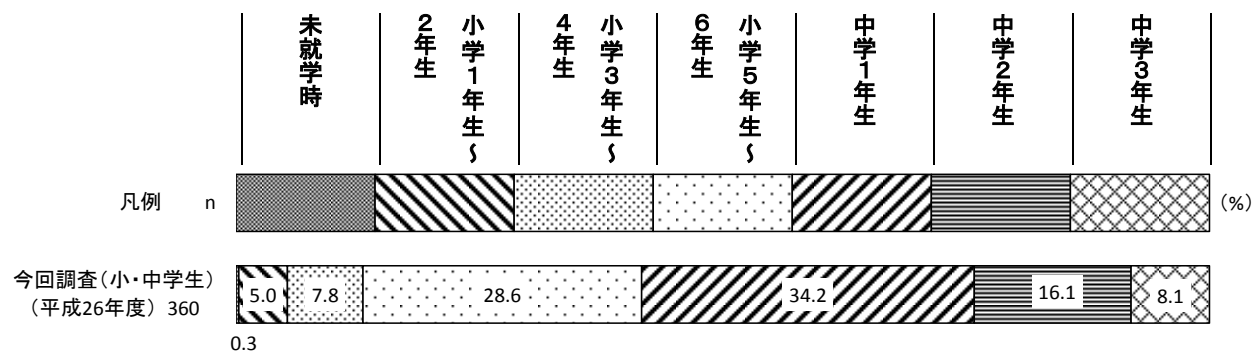




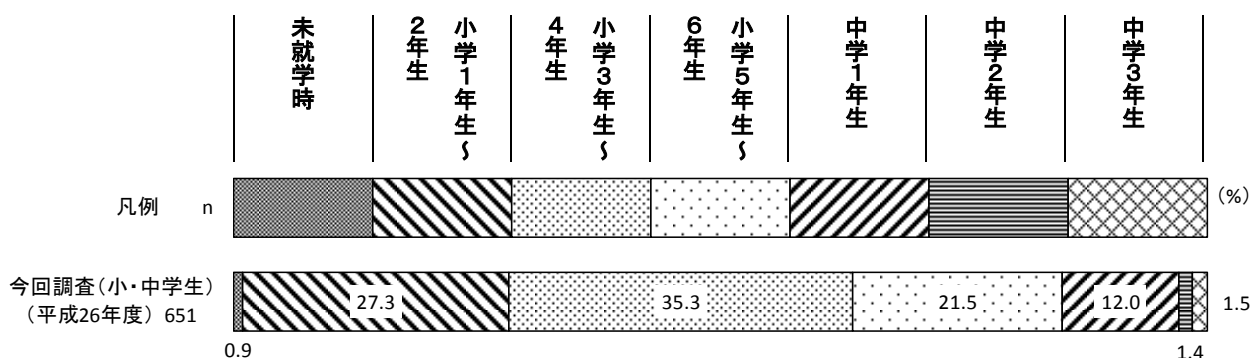
【参考：過年度調査との比較／携帯電話・スマートフォンを持たせた時期】

小・中学生を対象に、携帯電話を持たせた時期を過年度調査と比較すると、《未就学時・小学生》は、平成21年度（携帯電話（スマートフォンを含む））の77.3%、平成23年度（携帯電話（スマートフォンを含む））の79.3%から、今回調査（携帯電話のみ）は、85.0%と増加している。

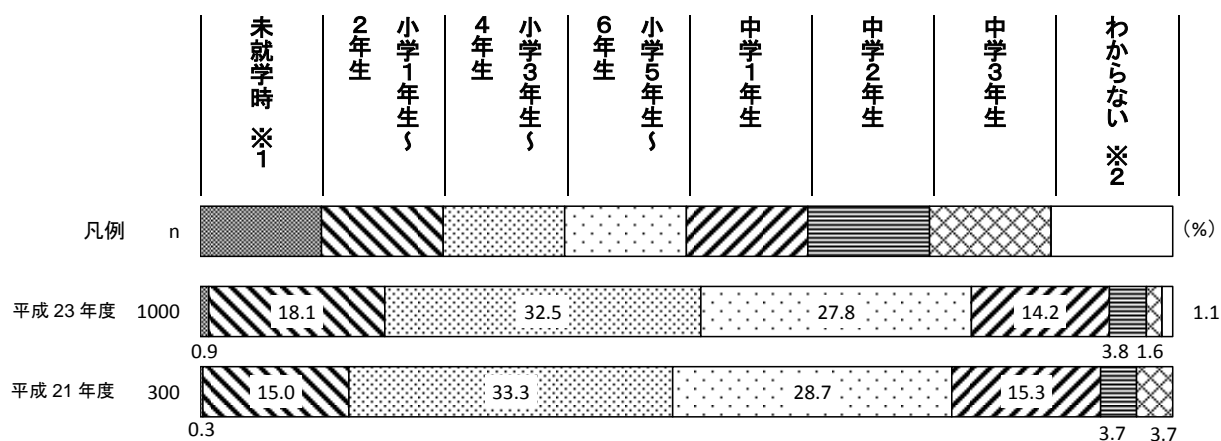
今回調査（平成26年度）（スマートフォンのみ）（小・中学生）



今回調査（平成26年度）（携帯電話のみ）（小・中学生）



平成21年度・平成23年度（携帯電話（スマートフォンを含む））



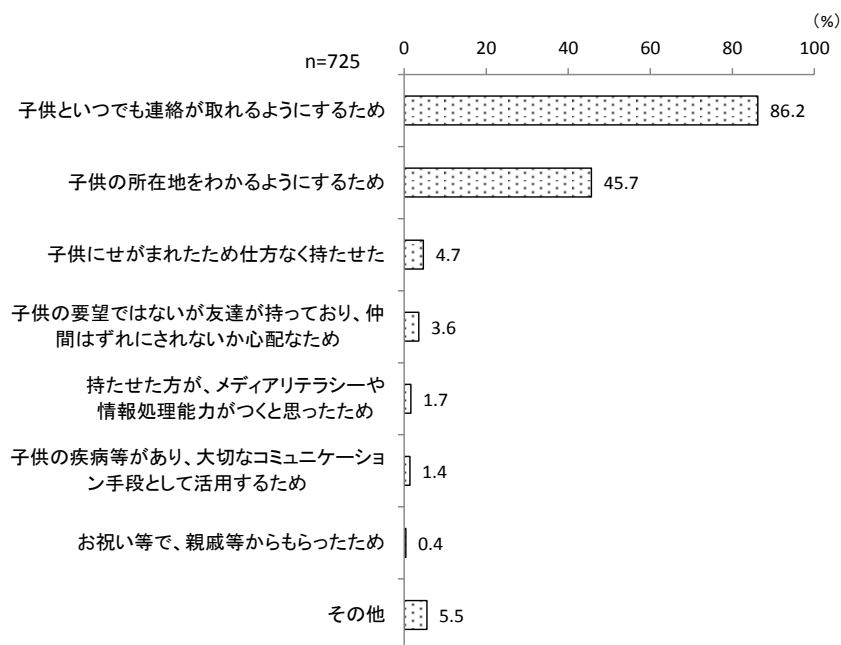
※1 平成21年度は「幼稚園」

※2 平成23年度のみ調査

(5) 携帯電話を持たせた理由

AQ5 お子さんに携帯電話を持たせた理由（きっかけ）は何ですか。（いくつでも）

子供に携帯電話を持たせた理由（きっかけ）は「子供といつでも連絡がとれるようにするため」が86.2%と最も多く、次いで「子供の所在地をわかるようにするため」が45.7%、「子供にせがまれたため仕方なく持たせた」が4.7%と続く。



※メディアリテラシー：新聞やインターネットなどメディアが持つ特性を理解し、与えられた情報を鵜呑みにするのではなく、情報を自ら取捨選択する能力。

(出典:最新標準パソコン用語辞典(2013-2014年版)P693、株式会社秀和システム)

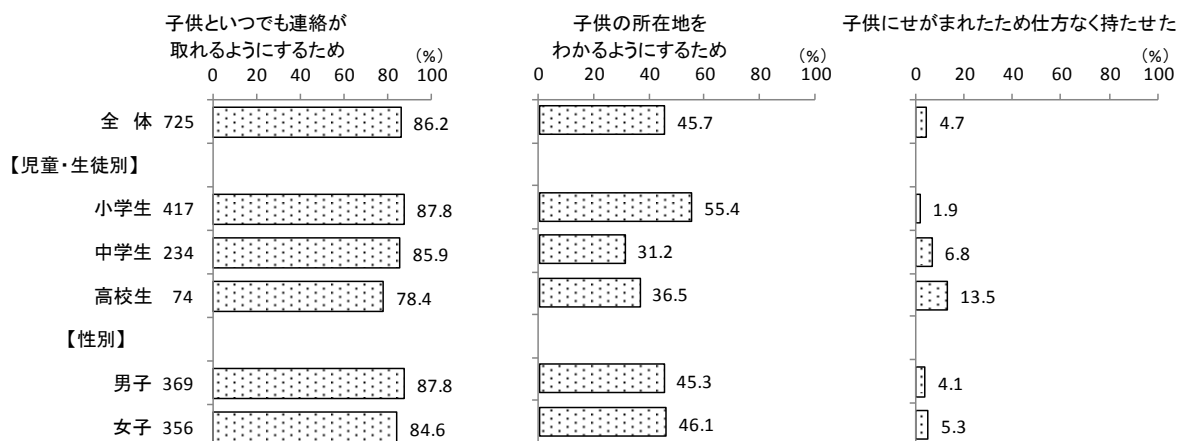
【その他（主な内容） 内訳】

その他(主な内容)	件数	(%)
・習い事・塾で必要	20	2.8
・学校・部活で必要	6	0.8
・安心安全のため／防犯ブザーとして／キッズ向け機能を利用	6	0.8
・その他 個別意見	8	1.1
その他 合計	40	5.5

### 【児童・生徒別／性別 —上位3項目】

児童・生徒別で見ると、「子供の所在地をわかるようにするため」は小学生の子供を持つ保護者で55.4%と、中学生の子供を持つ保護者の31.2%と比較して24.2%多くなっている。また、「子供にせがまれたため」は高校生の子供を持つ保護者で13.5%と多くなっている。

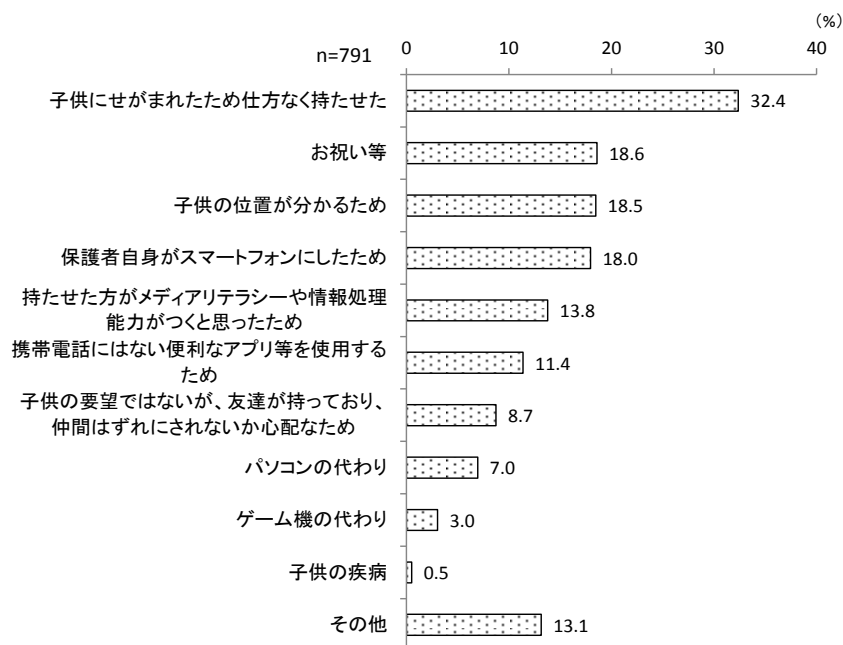
性別では各項目について、特に大きな差は見られない。



(6) スマートフォンを持たせた理由

AQ6 お子さんにスマートフォンを持たせた理由（きっかけ）は何ですか。（いくつでも）

子供にスマートフォンを持たせた理由（きっかけ）は「子供にせがまれたため仕方なく持たせた」が32.4%と最も多く、次いで「お祝い等」が18.6%、「子供の位置が分かるため」が18.5%、「保護者自身がスマートフォンにしたため」が18.0%と続く。



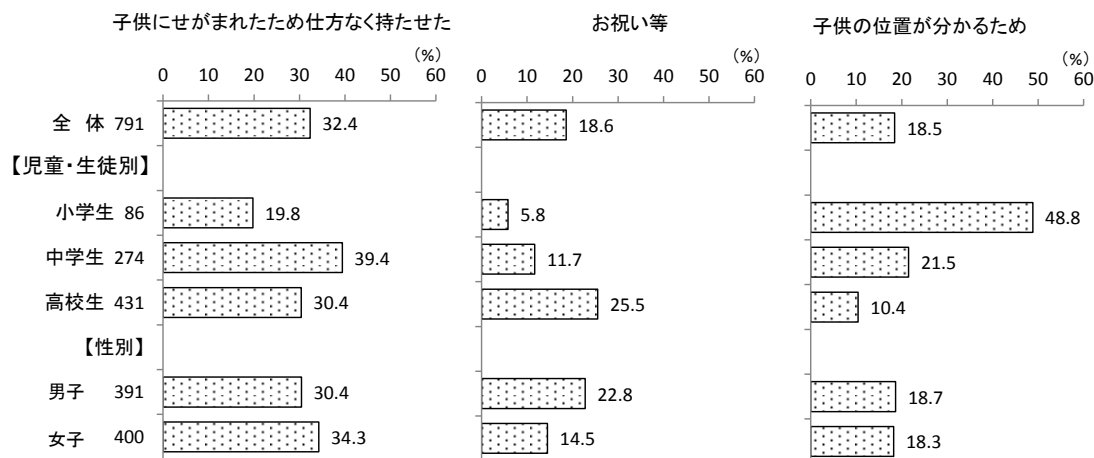
【その他（主な内容） 内訳】

その他(主な内容)	件数	(%)
・子供用の携帯電話の買い替え	19	2.4
・習い事・塾で必要	13	1.6
・購入価格・利用料金に利点	11	1.4
・学校・部活で必要	10	1.3
・安心安全(緊急時に利用する・防犯目的)	8	1.0
・子供の希望	7	0.9
・子供の成長に合わせて	6	0.8
・親や家族の携帯電話の買い替えでお古をもらった	5	0.6
・その他の連絡手段関係	13	1.6
・その他 個別意見	12	1.5
その他 合計	104	13.1

### 【児童・生徒別／性別 —上位3項目】

児童・生徒別で見ると、「お祝い等」は高校生で25.5%と、多くなっている。「子供の位置が分かるため」は小学生で48.8%と多くなっている。


性別で見ると、「お祝い等」は男子が22.8%と、女子の14.5%と比較して多い割合となった。



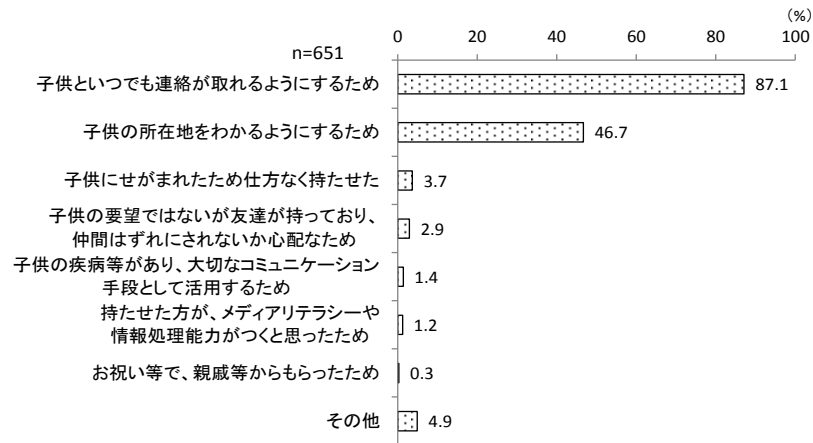
### 【参考：過年度調査との比較／携帯電話・スマートフォンを持たせた理由】

小・中学生を対象に、携帯電話を持たせた理由を過年度調査と比較すると、「子供といつでも連絡が取れるようにするため」は、平成23年度（携帯電話（スマートフォンを含む））の81.0%から、今回調査（携帯電話のみ）は、87.1%と増加している。同様に、「子供の所在地を分かるようにするため（子供の位置が分かるため）」は、平成23年度（携帯電話（スマートフォンを含む））の33.1%から、今回調査（携帯電話のみ）は、46.7%と増加している。

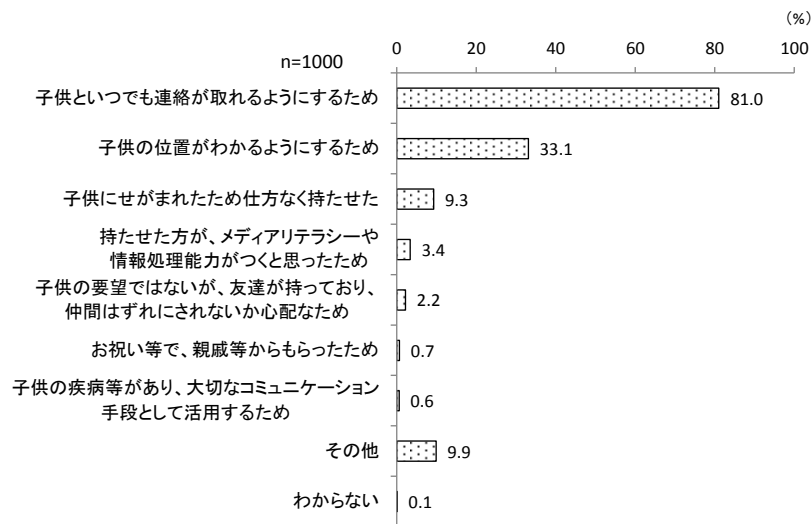
### 今回調査（平成26年度）（スマートフォンのみ）（小・中学生）



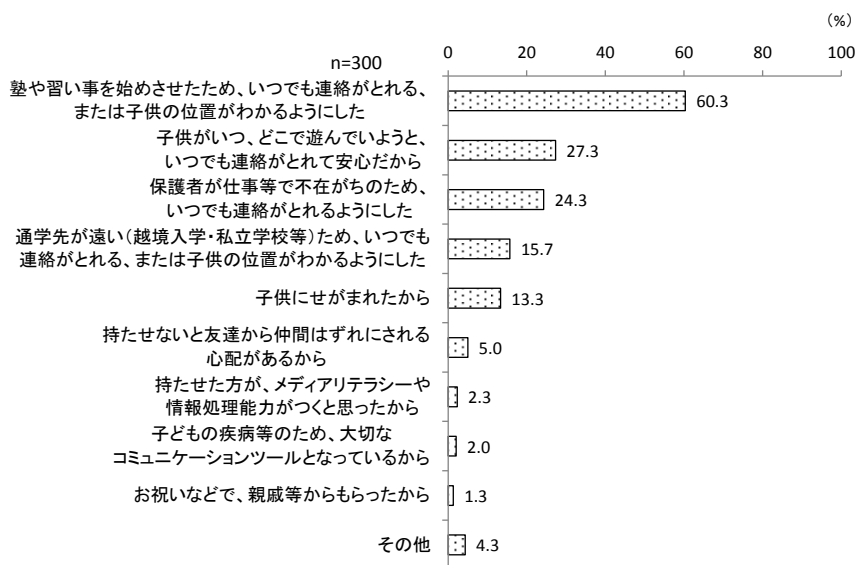
今回調査（平成 26 年度）（携帯電話のみ）（小・中学生）



平成 23 年度（携帯電話（スマートフォンを含む））



平成 21 年度（携帯電話（スマートフォンを含む））




(7) 購入場所

AQ7 お子さんが利用している携帯電話・スマートフォンは、どこで購入されましたか。(1つに回答)  
 ※両方お持ちの方は、スマートフォンの使用について回答してください。

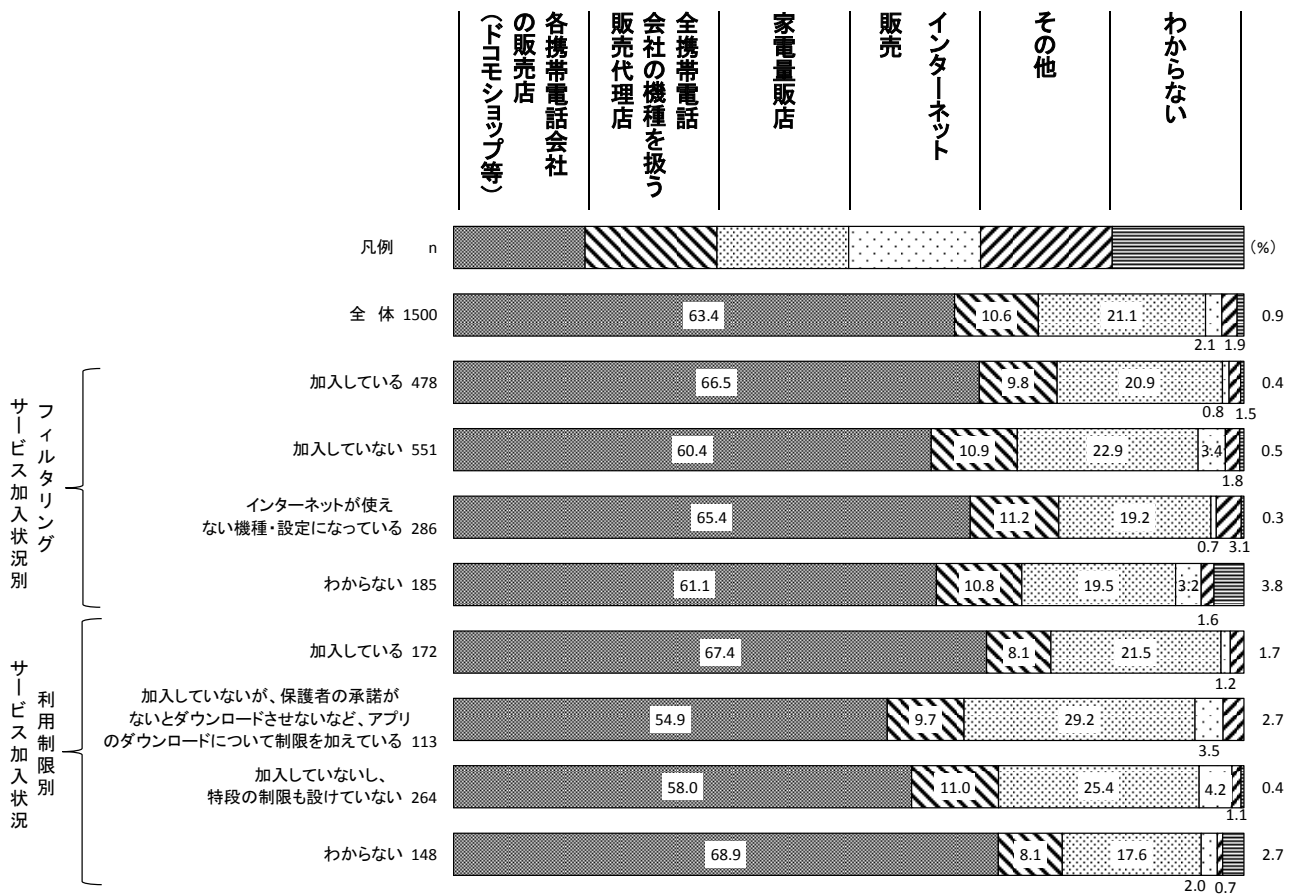
子供が利用している携帯電話の購入場所は、「各携帯電話会社の販売店(ドコモショップ等)」が63.4%と最も多く、次いで「家電量販店」が21.1%、「全携帯電話会社の機種を扱う販売代理店」が10.6%と続いている。

児童・生徒別、性別では特に大きな差は見られない。



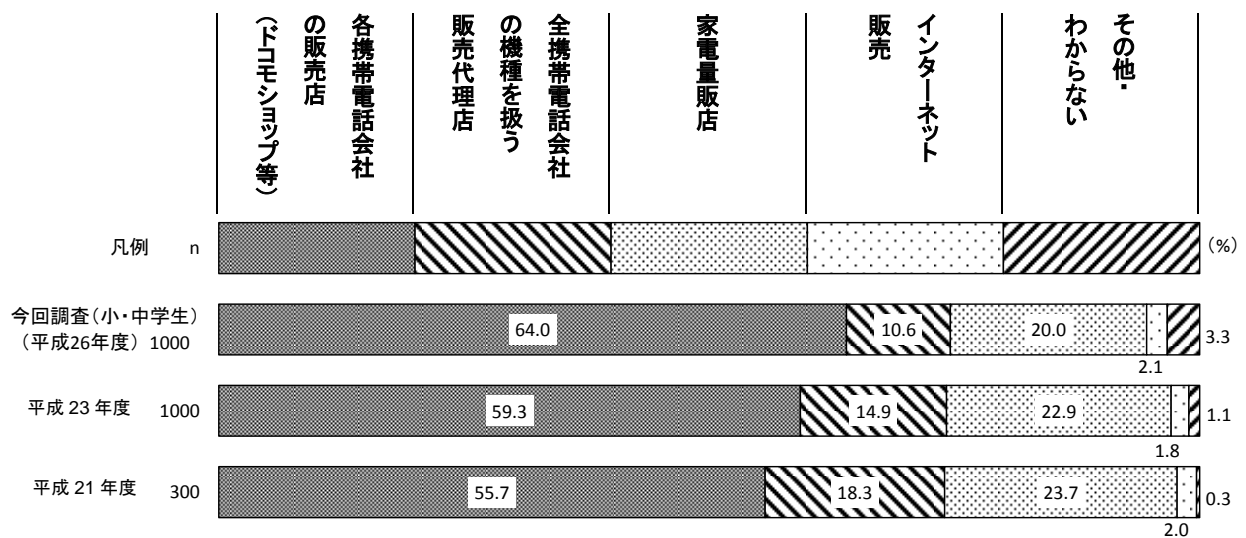
フィルタリングサービスへの加入状況別において大きな差は見られないが、「各携帯電話会社の販売店(ドコモショップ等)」は、『加入している』が66.5%と、特に最も多くなっている。

利用制限別サービス加入状況で見ると、「各携帯電話会社の販売店(ドコモショップ等)」は、『わからない』が68.9%と、最も多くなっている。「家電量販店」は、『加入していないが、保護者の承諾がないとダウンロードさせないなど、アプリのダウンロードについて制限を加えている』が29.2%と、最も多くなっている。



【参考：過年度調査との比較／購入場所】

小・中学生を対象に、購入場所を過年度調査と比較すると、「各携帯電話会社の販売店」は、平成21年度の55.7%が最も少なく、平成23年度は59.3%、今回調査は、64.0%と増加している。一方、「全携帯電話会社の機種を扱う販売代理店」は、平成21年度の18.3%が最も多く、平成23年度は14.9%、今回調査は10.6%と減少している。





## 2. 携帯電話・スマートフォンの利用状況について

### (1) 1日の使用時間

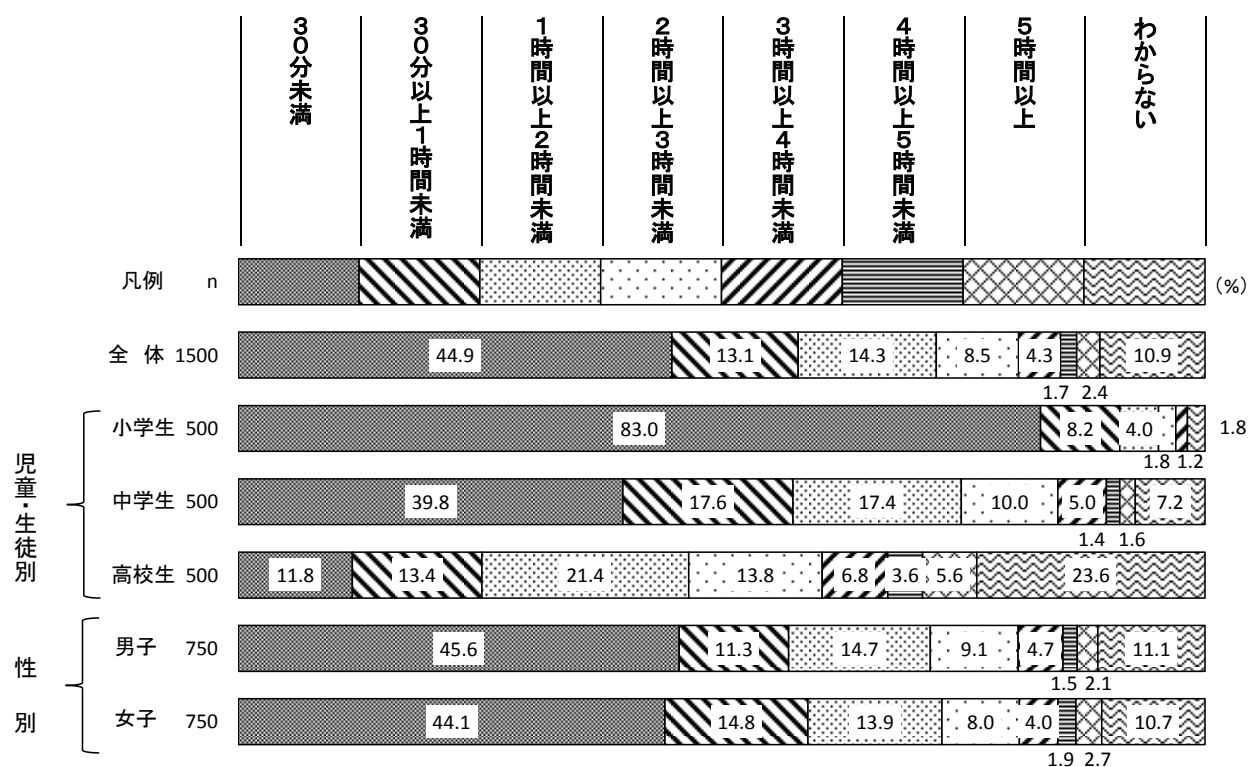
BQ1 お子さんは、携帯電話・スマートフォンを1日にどのくらい使用していますか。(1つに回答)  
 ※両方お持ちの方は、スマートフォンの使用について回答してください。

子供が携帯電話・スマートフォンを1日に使用している時間は、「30分未満」が44.9%と最も多く、次いで「1時間以上2時間未満」が14.3%となっている。1日の使用時間が「2時間未満」の割合は72.3%となっている。

児童・生徒別で見ると、「1時間未満」である回答の合計値は、小学生が91.2%、中学生が57.4%、高校生が25.2%などと少なくなり、おおむね年齢が上がるにしたがって1日の使用時間が増える傾向がみられる。

また、「わからない」との回答は、小学生が1.8%、中学生が7.2%、高校生が23.6%と、年齢が上がるにしたがって子供の使用状況の把握が難しい傾向がみられる。

性別では特に大きな差は見られない。



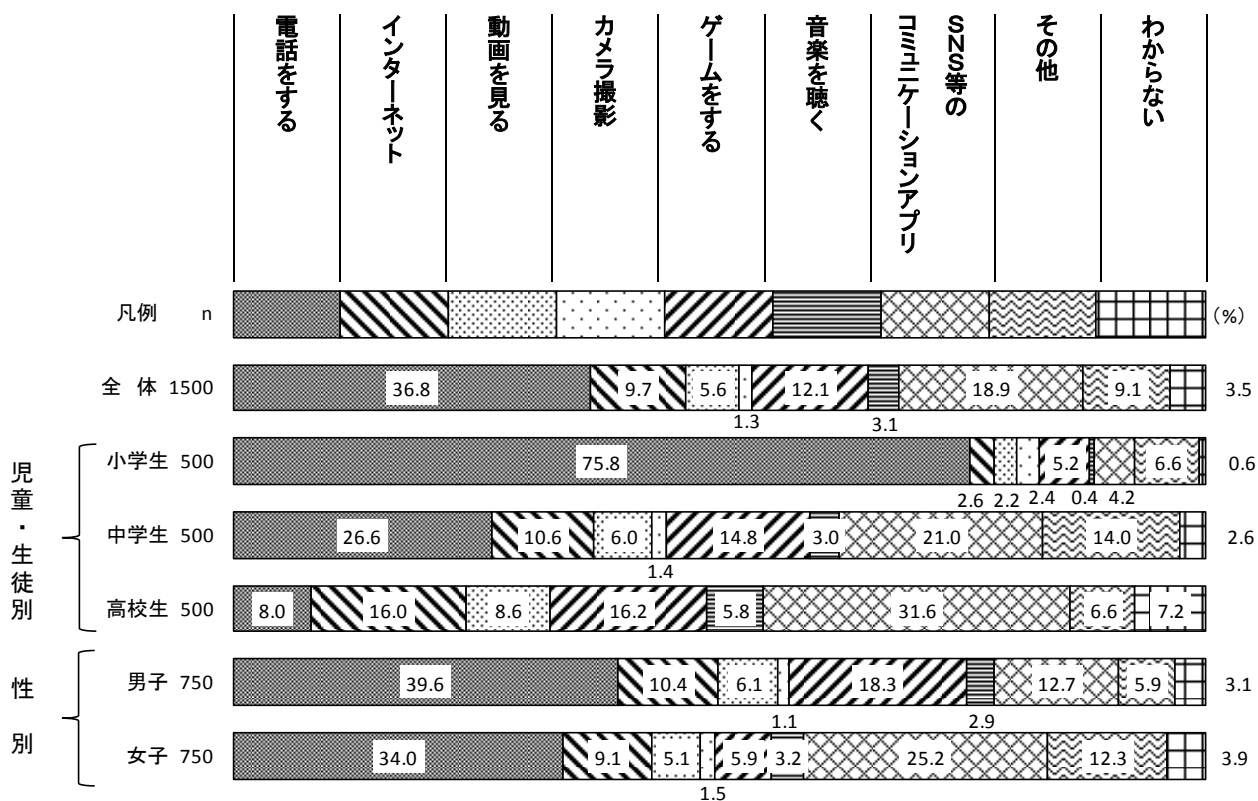
(2) 使用目的

BQ2 お子さんは、携帯電話・スマートフォンで主に何をしていますか。(1つに回答)  
 ※両方お持ちの方は、スマートフォンの使用について回答してください。

子供が携帯電話・スマートフォンを使用している目的は、「電話をする」が 36.8%と最も多く、次いで「SNS等のコミュニケーションアプリ」が 18.9%、「ゲームをする」が 12.1%と続く。

児童・生徒別で見ると、「電話をする」は小学生 (75.8%) と中学生 (26.6%) で最も多くなっている。一方で、高校生では「SNS等のコミュニケーションアプリ」が 31.6%と最も多くなっており、中学生が 21.0%、小学生が 4.2%と、おおむね年齢が上がるにしたがって増える傾向がみられる。

性別で見ると、男子では「ゲームをする」が 18.3%と、女子の 5.9%と比較して多くなっている。一方で、「SNS等のコミュニケーションアプリ」は女子が 25.2%と、男子の 12.7%と比較して多くなっている。



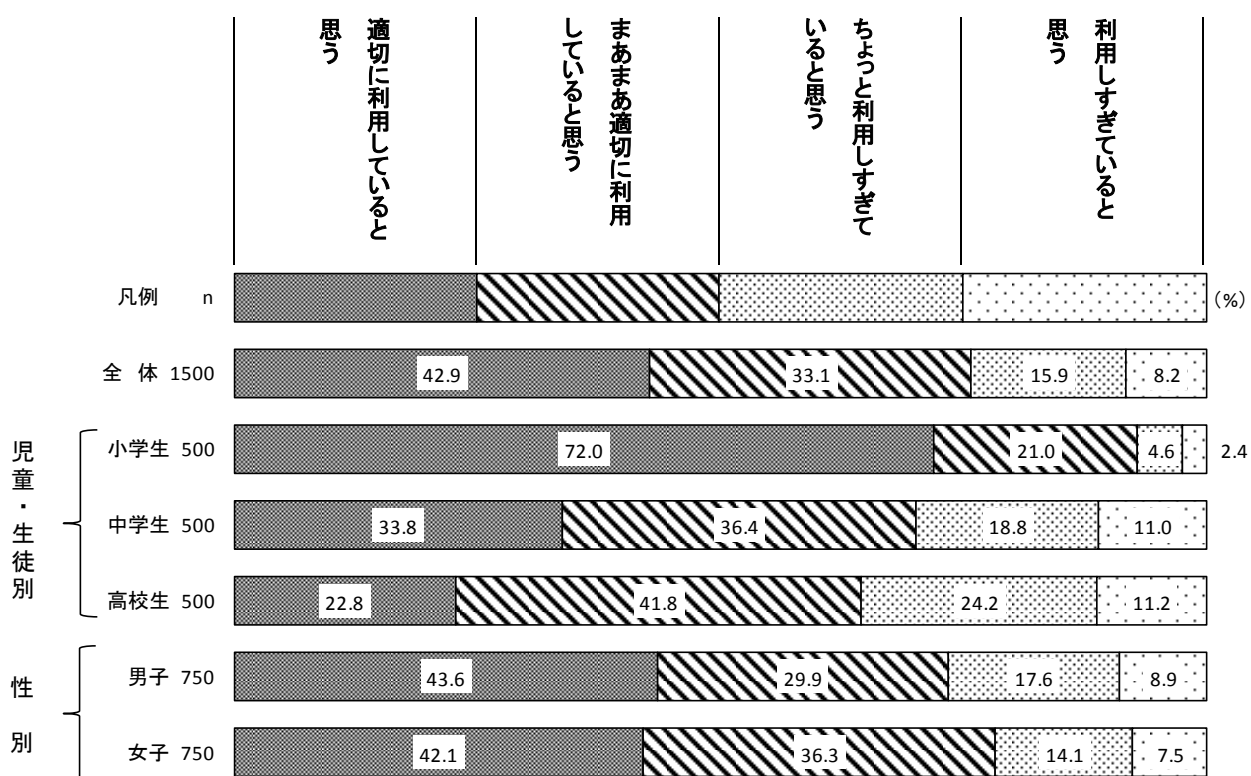
### (3) 適切に利用していると思うか

BQ3 お子さんは、携帯電話・スマートフォンを適切に利用していると思いますか。(1つに回答)

子供が携帯電話・スマートフォンを適切に利用していると思うかについては、「適切に利用していると思う」が42.9%で最も多く、次いで「まあまあ適切に利用していると思う」が33.1%、「ちょっと利用しすぎていると思う」が15.9%と続く。

児童・生徒別で見ると、「適切に利用していると思う」は小学生で72.0%と最も多く、中学生が33.8%、高校生が22.8%と、おおむね年齢が上がるにしたがって減る傾向がみられる。

性別で見ると、「まあまあ適切に利用していると思う」は女子が36.3%と、男子が29.9%であるのに比べ多くなっている。一方で、「ちょっと利用しすぎていると思う」は、男子が17.6%と、女子が14.1%であるのに比べ多くなっている。



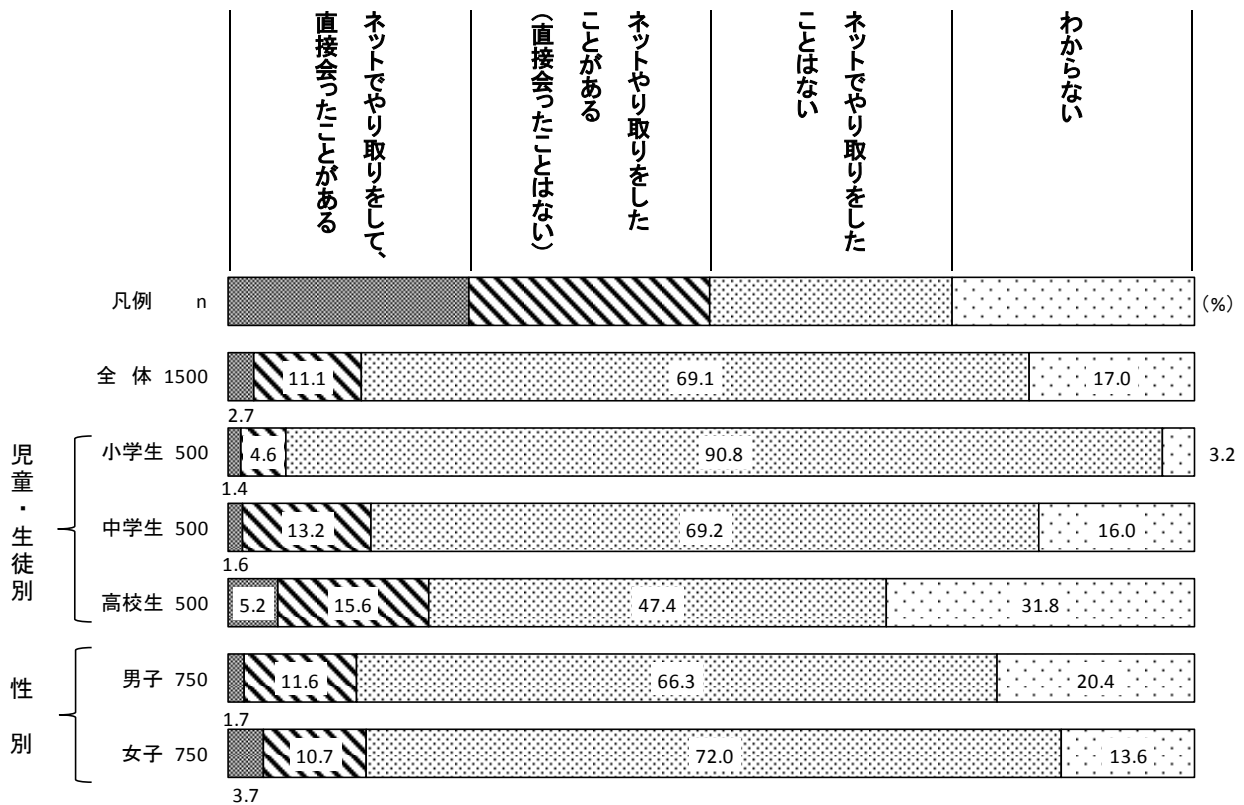
(4) 知らない人とのやりとり

BQ4 お子さんは、ネットで知らない人とやりとりをしたことがありますか。(1つに回答)

子供がネットで知らない人とやりとりをしているかについては、「ネットでやり取りをしたことはない」が69.1%と最も多く、次いで「わからない」が17.0%となっている。

児童・生徒別で見ると、「ネットでやり取りをしたことはない」は、小学生が90.8%、中学生が69.2%、高校生が47.4%と、おおむね年齢が上がるにしたがって減る傾向がみられる。同様に、「わからない」は小学生が3.2%、中学生が16.0%、高校生が31.8%と、おおむね年齢が上がるにしたがって増える傾向がみられる。一方で、直接会ったことの有無にかかわらず《ネットでやり取りをしたことがある》という回答の合計値は、小学生が6.0%、中学生が14.8%、高校生が20.8%と、おおむね年齢が上がるにしたがって増える傾向がみられる。

性別で見ると、「ネットでやり取りをしたことはない」は、女子が72.0%と、男子が66.3%であるのに比べ、多くなっている。



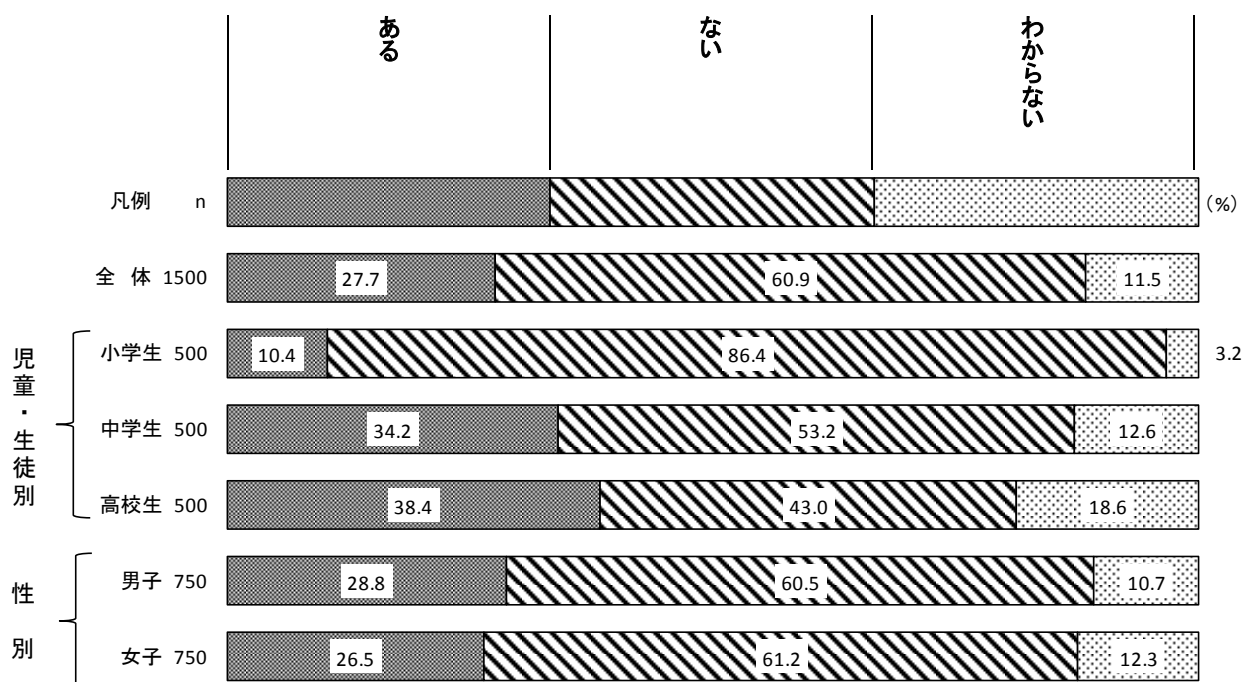
(5) 勉強に集中できなかつたり、睡眠不足になったこと

BQ5 お子さんが、携帯電話・スマートフォンにのめり込んで、勉強に集中できなかつたり、睡眠不足になったことがありますか。(1つに回答)

子供が携帯電話・スマートフォンにのめり込んで勉強に集中できなかつたり、睡眠不足になったりしたことについては、「ある」が27.7%、「ない」が60.9%となっている。

児童・生徒別で見ると、「ある」は小学生が10.4%、中学生が34.2%、高校生が38.4%と、おおむね年齢が上がるにしたがって増える傾向がみられる。同様に、「わからない」は小学生が3.2%、中学生が12.6%、高校生が18.6%と、おおむね年齢が上がるにしたがって増える傾向がみられる。

性別では特に大きな差は見られない。



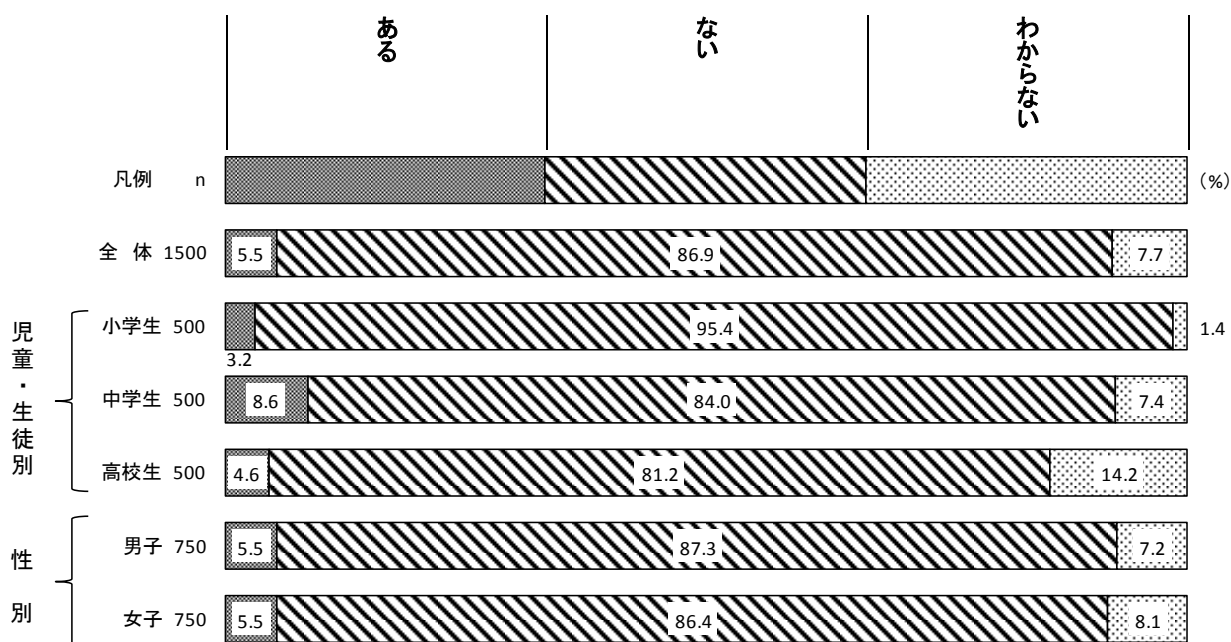
(6) トラブルにあったこと

BQ6 お子さんが携帯電話・スマートフォンを利用する中で、トラブルにあったことがありますか。  
(1つに回答)

子供が携帯電話・スマートフォンを利用する中でトラブルにあったかについては、「ある」が 5.5%、「ない」が 86.9%となっている。

児童・生徒別でみると、「ある」は、中学生が 8.6%と、小学生が 3.2%、高校生が 4.6%であるのに比べ多くなっている。また、「わからない」は小学生が 1.4%、中学生が 7.4%、高校生が 14.2%と、おおむね年齢が上がるにしたがって増える傾向がみられる。

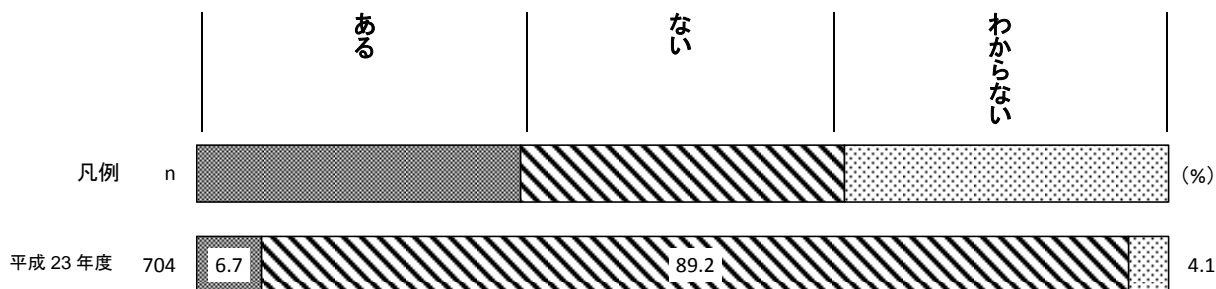
性別では特に大きな差は見られない。



【参考：過年度調査との比較／トラブル経験】

トラブルが「ある」という回答は、今回調査は 5.5%であり、平成 23 年度の調査において、携帯電話を利用する中での、インターネットに関するトラブル経験の有無についてたずねた設問の 6.7%と特に大きな差は見られない。

平成 23 年度（携帯電話を利用する中での、インターネットに関するトラブル経験の有無）



### 3. 家庭におけるルール作りについて

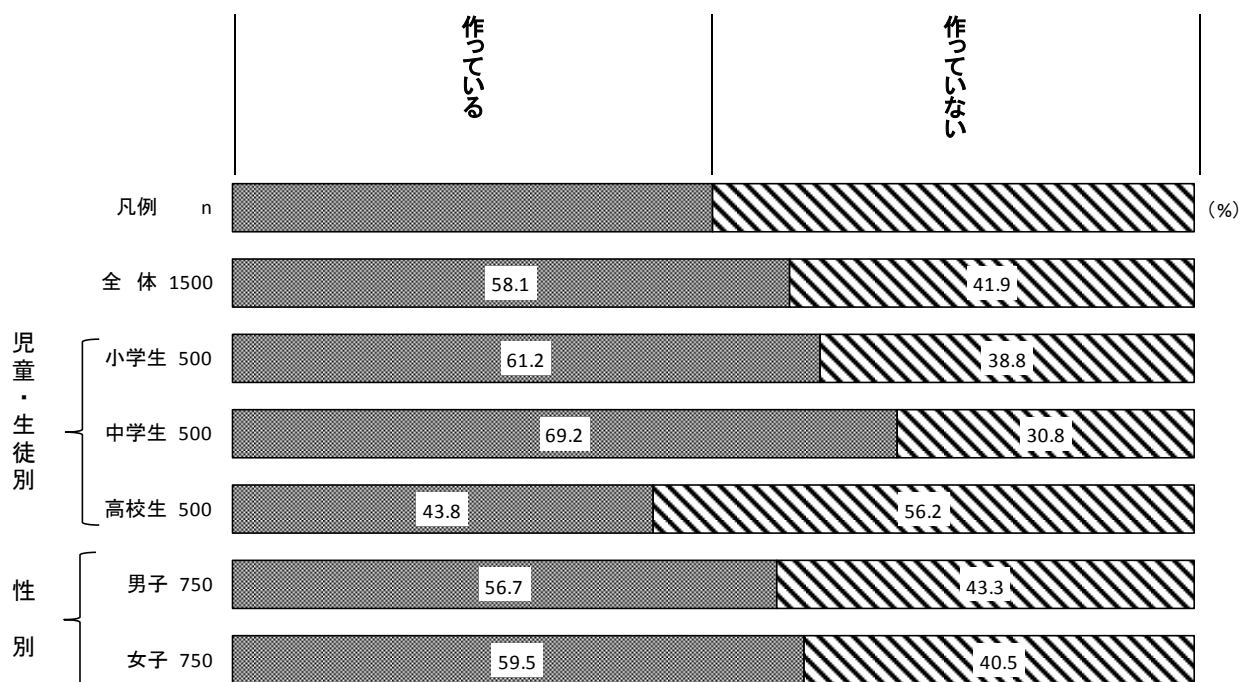
#### (1) 家庭内でのルール

CQ1 お子さんが携帯電話・スマートフォンを使うことについて、家庭内でルールを作っていますか。(1つに回答)

子供が携帯電話・スマートフォンを使うに際し、家庭内でルールを作っているかについては、「作っている」が58.1%、「作っていない」が41.9%となっている。

児童・生徒別で見ると、「作っている」は中学生が69.2%と最も多くなっている。一方で、「作っていない」は高校生が56.2%と多くなっている。

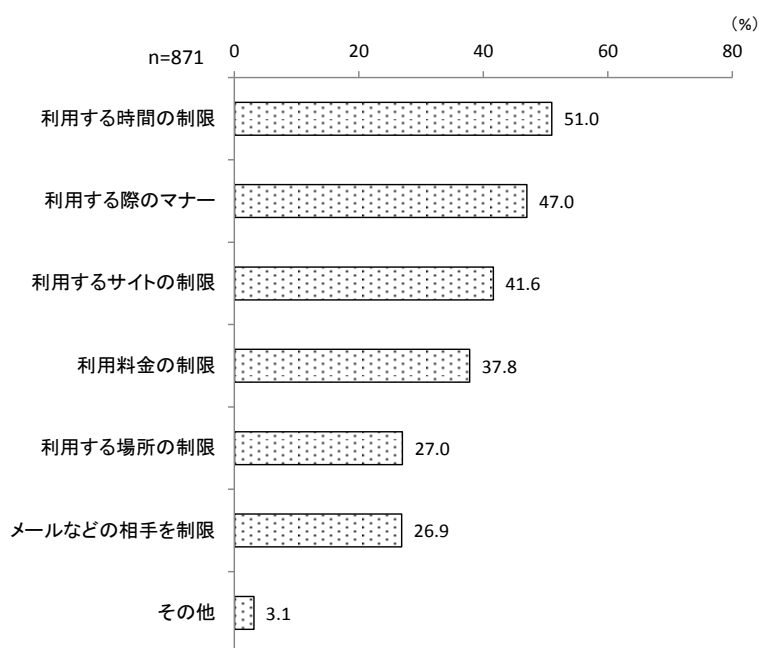
性別では特に大きな差は見られない。



## (2) どのようなルールか

### CQ2 家庭内でどのようなルールを作っていますか。(いくつでも)

CQ1 で、家庭内でルールを「作っている」と回答した 871 人に質問したところ、家庭内でどのようなルールを作っているかについて、「利用する時間の制限」が 51.0%と最も多く、次いで「利用する際のマナー」が 47.0%、「利用するサイトの制限」が 41.6%と続いている。



#### 【その他（主な内容） 内訳】

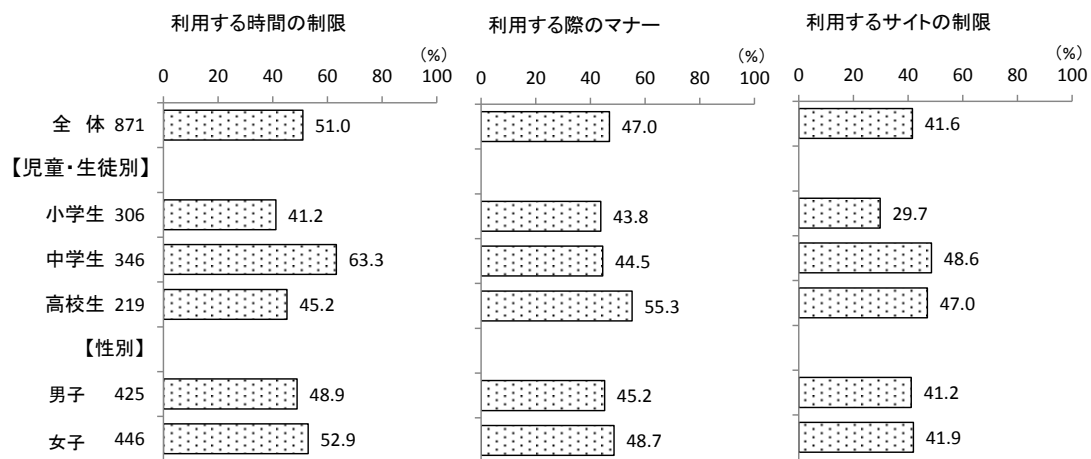
その他(主な内容)	件数	(%)
・利用する場面を決めてある(外出時のみ使用、就寝時・食事中は使わない等)	8	0.9
・利用するサービスや連絡を取る相手を決めてある	5	0.6
・親が利用を管理する／親と相談して利用する	5	0.6
・家族としか通話しない	4	0.5
・外出時に必ず持ち歩く	2	0.2
・その他 個別意見	3	0.3
その他 合計	27	3.1



### 【児童・生徒別／性別 —上位3項目】

児童・生徒別で見ると、「利用する時間の制限」では中学生が63.3%と最も多く、「利用する際のマナー」では高校生が55.3%と最も多くなっている。また、「利用するサイトの制限」では中学生が48.6%、高校生が47.0%であるのに対し、小学生が29.7%と少なくなっている。

性別では特に大きな差は見られない。



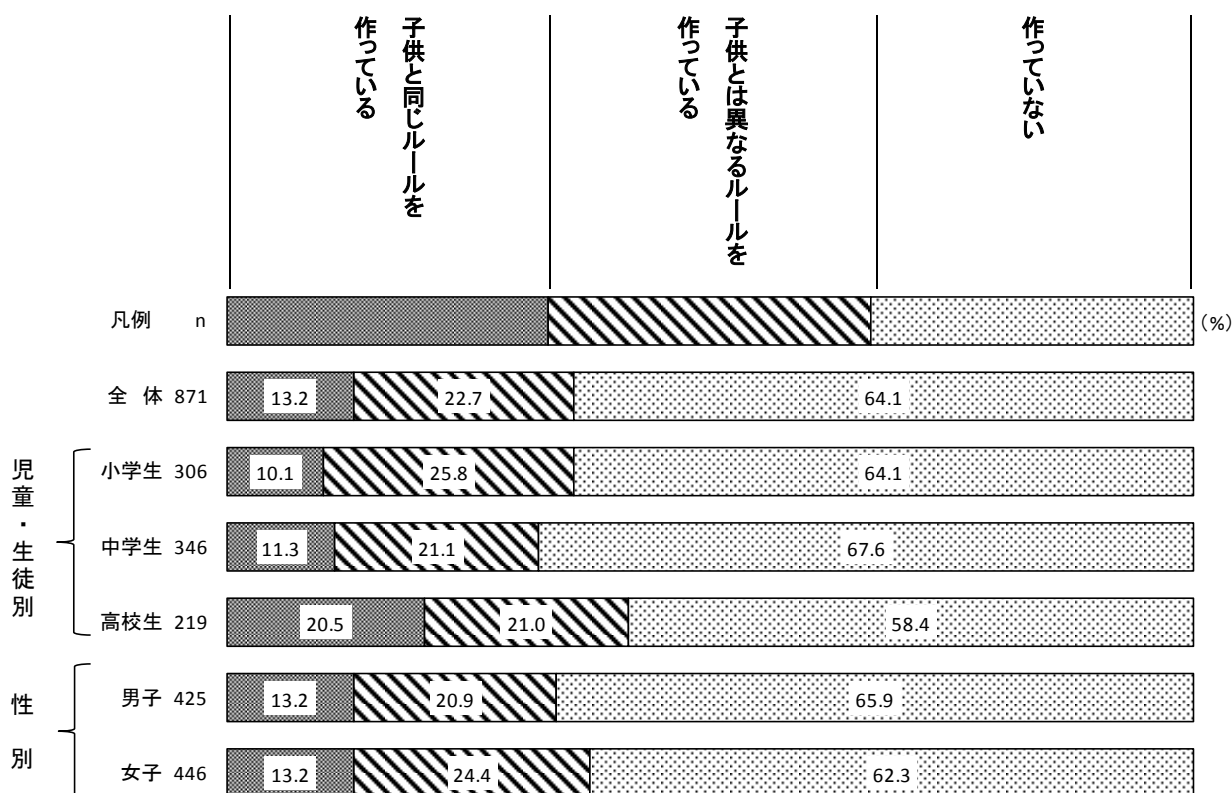
### (3) 保護者自身のネット利用のルール

#### CQ3 保護者自身も、ネット利用に関するルールを作っていますか。(1つに回答)

保護者自身もネット利用に関するルールを作っているかについては、「作っていない」が 64.1%、次いで「子供とは異なるルールを作っている」が 22.7%となっている。

児童・生徒別で見ると、「子供と同じルールを作っている」は小学生が 10.1%、中学生が 11.3%、高校生が 20.5%と、おおむね年齢が上がるに従い増えている。

性別では特に大きな差は見られない。



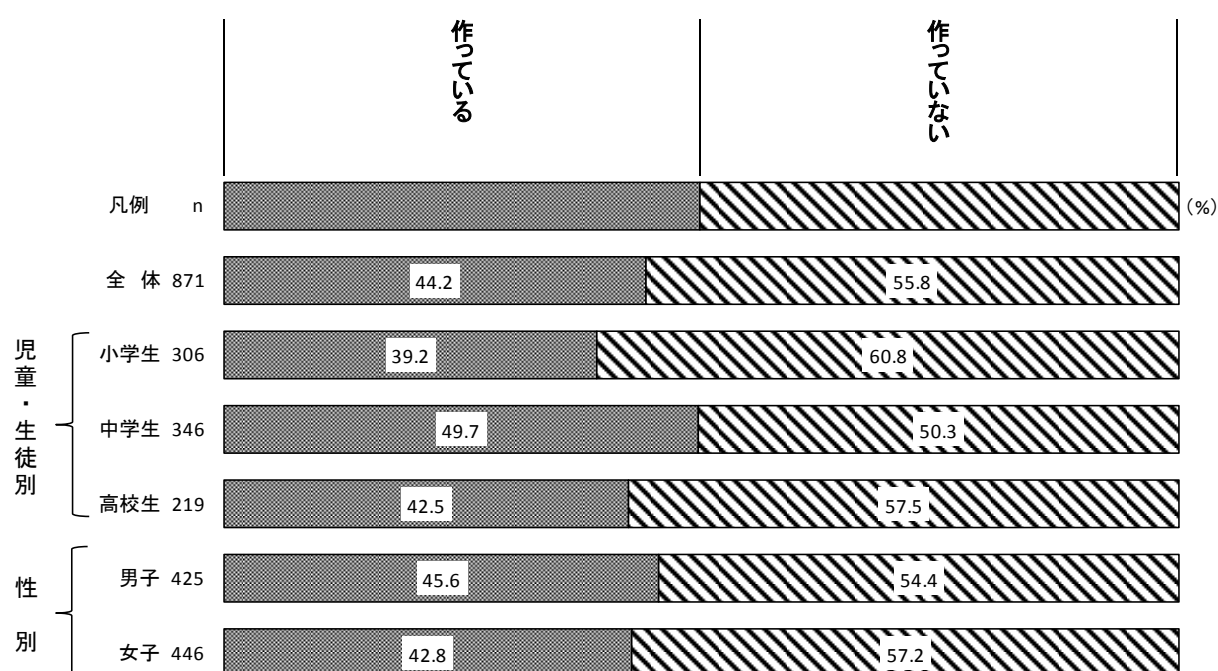
#### (4) ルールを守れなかった場合のルール

**CQ4** お子さんがルールを守れなかった場合のルールを作っていますか。(1つに回答)  
 (例：携帯電話の使用は、午後9時までとします。守れなかったら、3日間、携帯電話をお母さんに預けます。など)

子供がルールを守れなかった場合のルールについては、「作っている」が44.2%、「作っていない」が55.8%となっている。

児童・生徒別で見ると、「作っている」が中学生が49.7%となっており、高校生が42.5%、小学生が39.2%であるのに比べ多くなっている。

性別では特に大きな差は見られない。



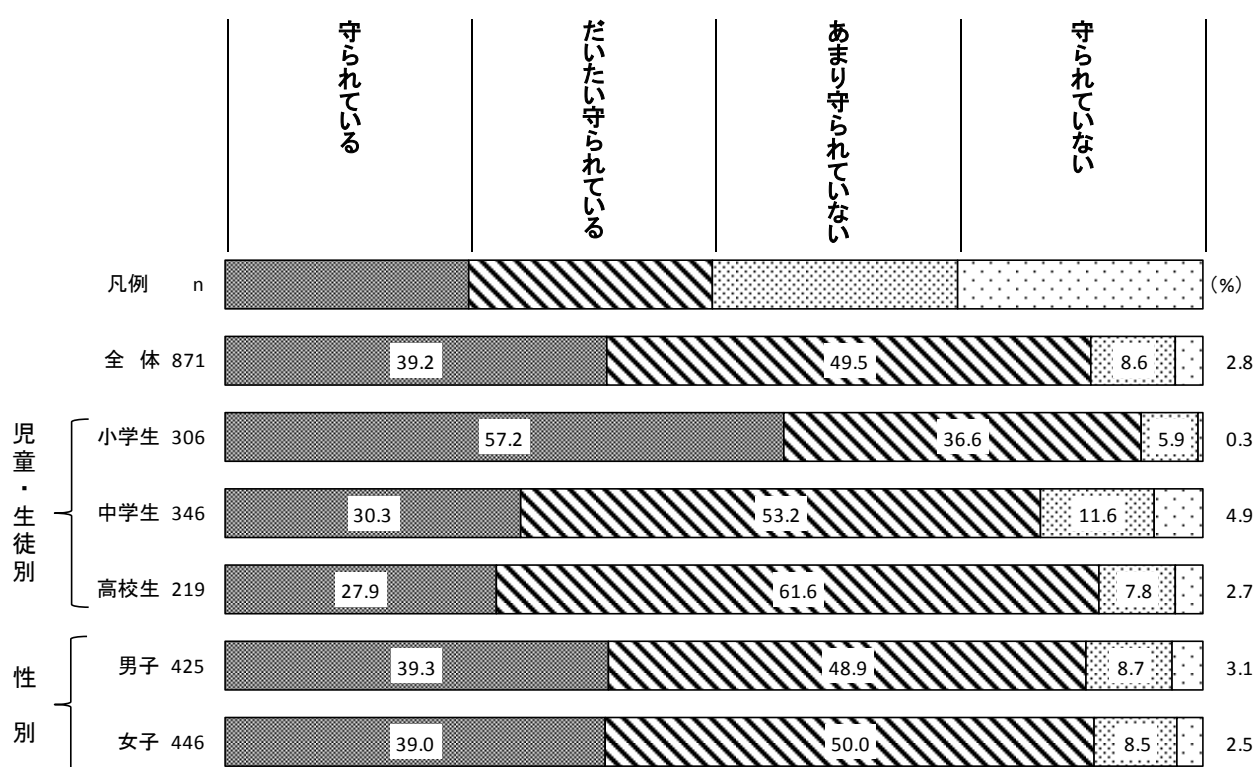
(5) ルールは守られているか

CQ5 家庭内で作ったルールは守られていますか。(1つに回答)

家庭内で作ったルールが守られているかについては、「だいたい守られている」が49.5%、次いで「守られている」が39.2%となっている。

児童・生徒別で見ると、「守られている」は小学生が57.2%、中学生が30.3%、高校生が27.9%、とおおむね年齢が上がるにしたがって減る傾向がみられる。一方、「あまり守られていない」と「守られていない」の合計値は、中学生が16.5%となっており、高校生が10.5%、小学生が6.2%であるのに比べ多くなっている。

性別では特に大きな差は見られない。



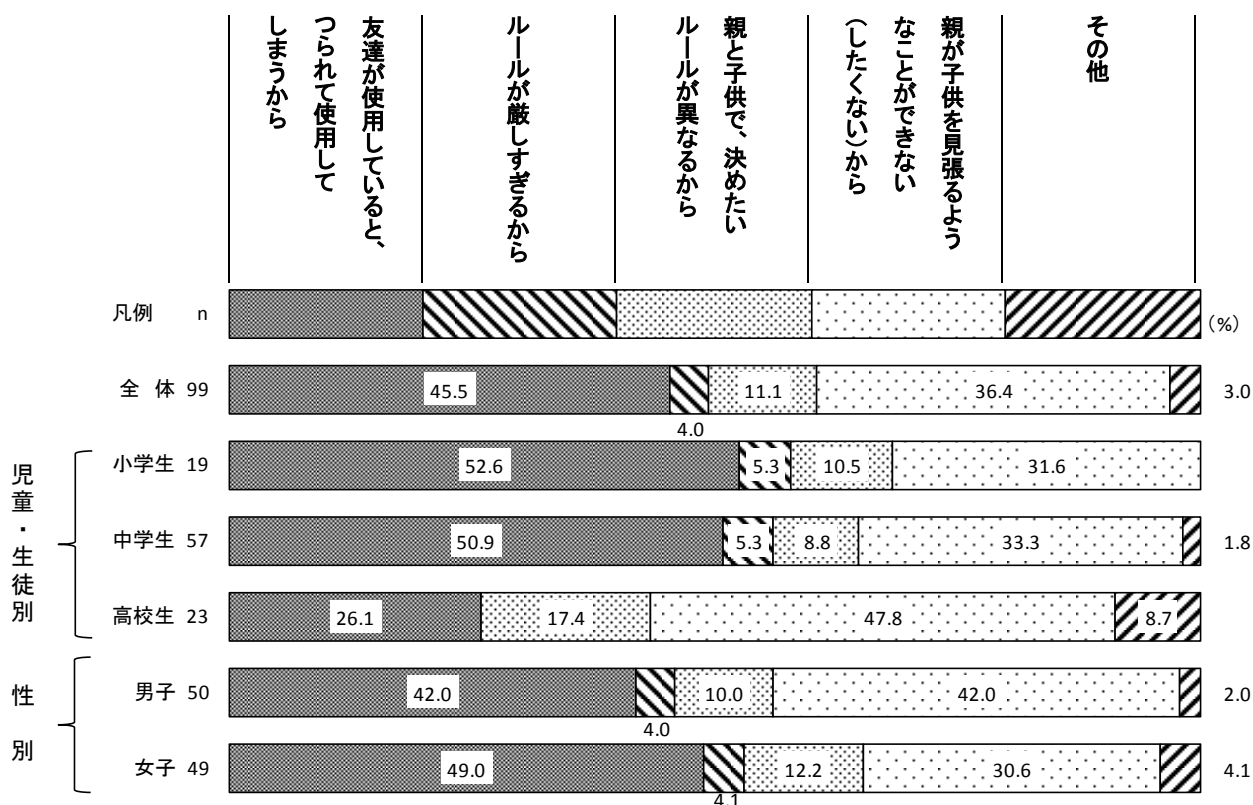
(6) ルールが守られていない理由

CQ6 ルールが守られていない主な理由は何だと思いますか。(1つに回答)

CQ5 で、家庭内で作ったルールが「あまり守られていない」及び「守られていない」と回答した 99 人に質問したところ、ルールが守られていない主な理由では、「友達が使用していると、つられて使用してしまうから」が 45.5%、次いで「親が子供を見張るようなことができない（したくない）から」が 36.4%、「親と子供で、決めたいルールが異なるから」が 11.1%と続いている。

児童・生徒別で見ると、「友達が使用していると、つられて使用してしまうから」は、小学生が 52.6%、中学生 50.9%、高校生が 26.1%と、おおむね年齢が上がるにしたがって減る傾向がみられる。一方で、「親が子供を見張るようなことができない（したくない）から」は、小学生が 31.6%、中学生が 33.3%、高校生が 47.8%と、おおむね年齢が上がるにしたがって増える傾向がみられる。

性別で見ると、「親が子供を見張るようなことができない（したくない）から」は、男子が 42.0%と、女子が 30.6%であるのに比べ多くなっている。



【その他（主な内容） 内訳】

その他（主な内容）	件数	(%)
・子供が言うことを聞かない、我慢ができない	3	3.0
その他 合計	3	3.0

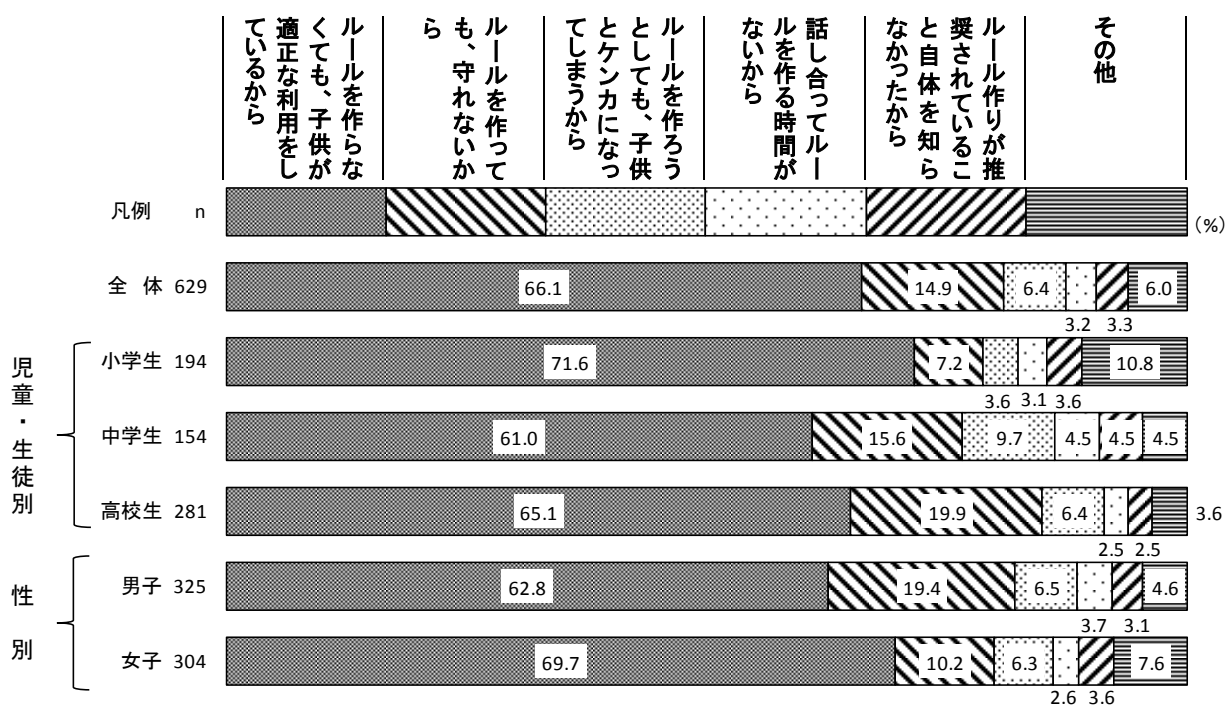
(7) ルールを作っていない理由

CQ7 ルールを作っていない主な理由は何ですか。(1つに回答)

CQ1 で、ルールを「作っていない」と回答した 629 人に質問したところ、ルールを作っていない主な理由では、「ルールを作らなくても、子供が適正な利用をしているから」が 66.1%と最も多く、次いで「ルールを作っても、守れないから」が 14.9%、「ルールを作ろうとしても、子供とケンカになってしまうから」が 6.4%と続いている。

児童・生徒別で見ると、「ルールを作っても、守れないから」は、小学生が 7.2%、中学生が 15.6%、高校生が 19.9%と、おおむね年齢が上がるにしたがって増える傾向がみられる。「ルールを作らなくても、子供が適正な利用をしているから」は中学生が 61.0%と、小学生が 71.6%、高校生が 65.1%であるのに比べ、少なくなっている。

性別で見ると、「ルールを作っても、守れないから」が、男子が 19.4%と、女子が 10.2%であるのに比べ、多くなっている。



【その他（主な内容） 内訳】

その他(主な内容)	件数	(%)
・子供の自主性に任せる	2	0.3
・必要を感じない／特に問題が無いと考えたから	4	0.6
・どのようなルールが適切かわからない／親が手本になれない	4	0.6
・設定で機能が制限されていたり、機能が少ない機種種の携帯電話(キッズ携帯含む)なので心配がない	19	3.0
・ルールは作らずその都度指導／今までに十分指導をしてある	3	0.5
・その他 個別意見	6	1.0
その他 合計	38	6.0

(8) 友人間での自主ルール

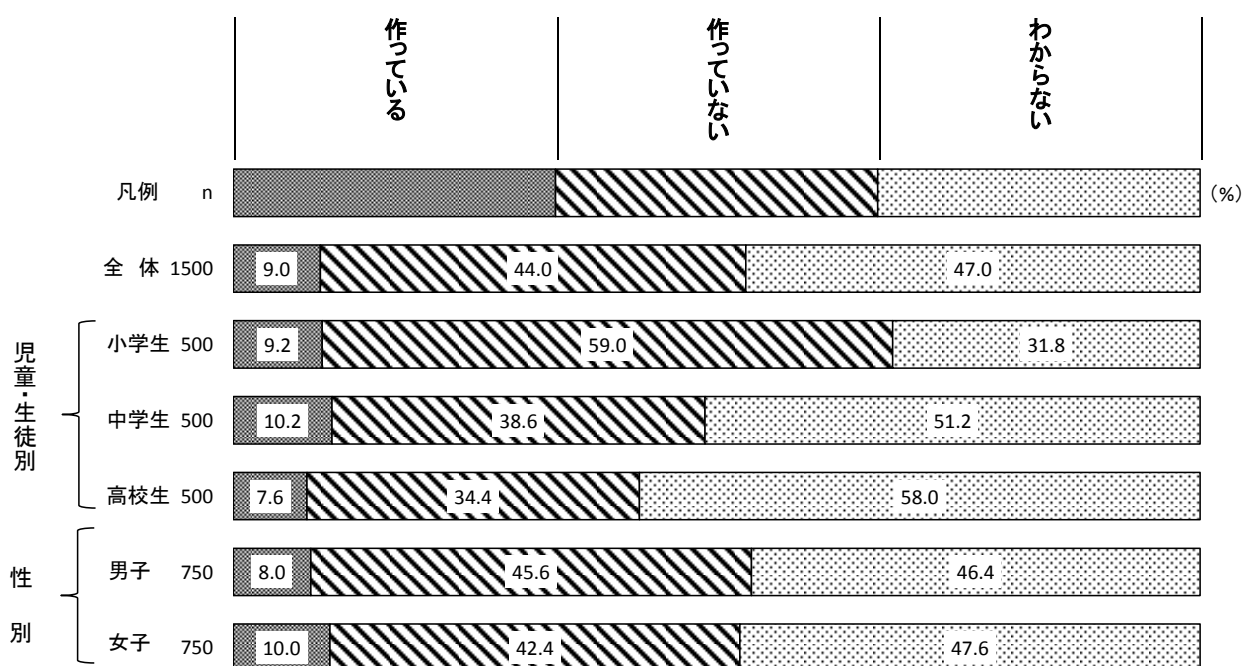
CQ8 お子さん自身が、友人間で自主ルールを作っていますか。(1つに回答)

(例：午後9時以降は、メールは送らない。悪口は書かない。試験3日前から試験終了までは、メールを送らない。など)

子供自身が友人間で自主ルールを作っているかについては、「わからない」が47.0%で最も多く、次いで「作っていない」が44.0%となっている。

児童・生徒別でみると、「作っていない」は小学生が59.0%、中学生が38.6%、高校生が34.4%と、おおむね年齢が上がるにしたがって減る傾向がみられる。一方で、「わからない」は、小学生が31.8%、中学生が51.2%、高校生は58.0%と、おおむね年齢が上がるにしたがって増える傾向がみられる。

性別では特に大きな差は見られない。



#### 4. フィルタリングサービスについて

##### (1) フィルタリングサービスに関する説明及び説明書の交付

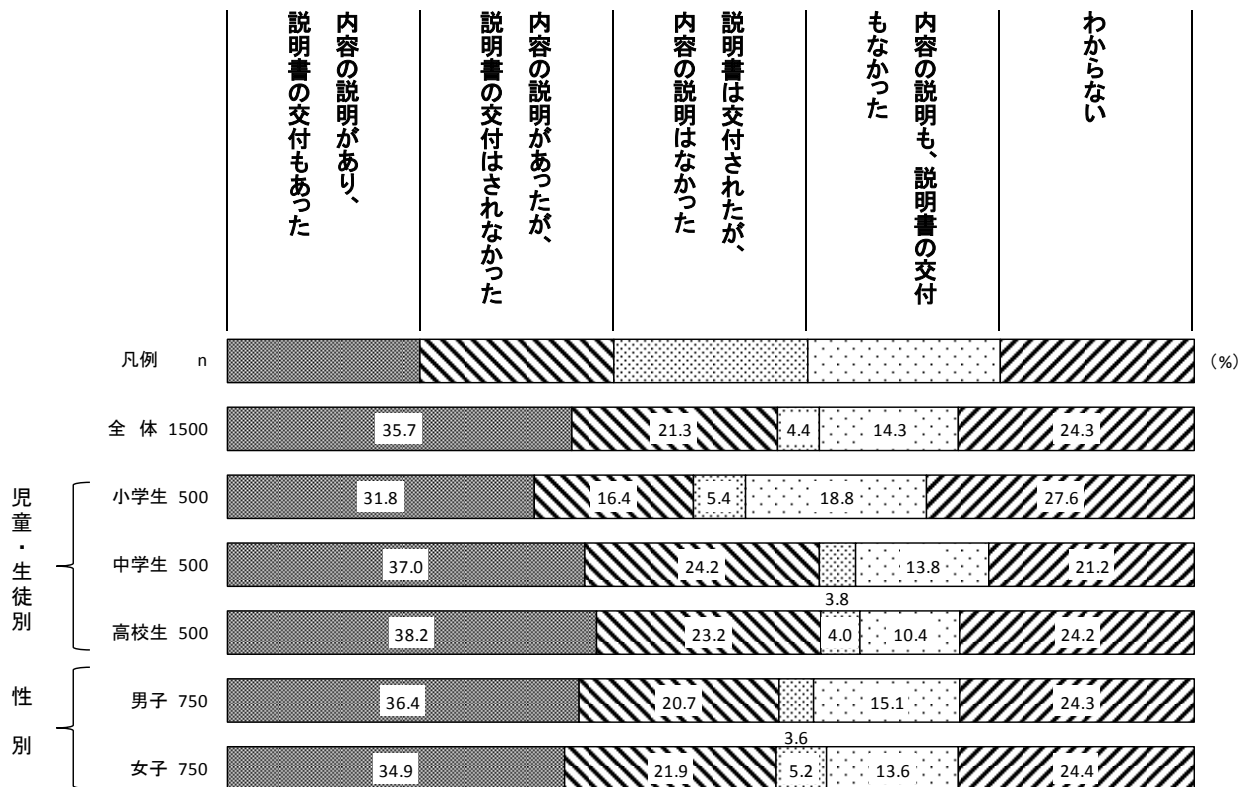
DQ1 お子さんが利用している携帯電話・スマートフォンの契約・購入の際、お店からフィルタリングサービスに関する説明及び説明書の交付を受けましたか。(1つに回答)

※両方お持ちの方は、スマートフォンの使用について回答してください。

子供が利用している携帯電話・スマートフォンの契約・購入の際にフィルタリングサービスについては、「内容の説明があり、説明書の交付もあった」が 35.7%と最も多くなっており、次いで「わからない」が 24.3%、「内容の説明があったが、説明書の交付はされなかった」が 21.3%となっている。

児童・生徒別に見ると、「内容の説明も、説明書の交付もなかった」は、小学生が 18.8%、中学生が 13.8%、高校生が 10.4%と、おおむね年齢が上がるにしたがって減る傾向がみられる。

性別では特に大きな差は見られない。

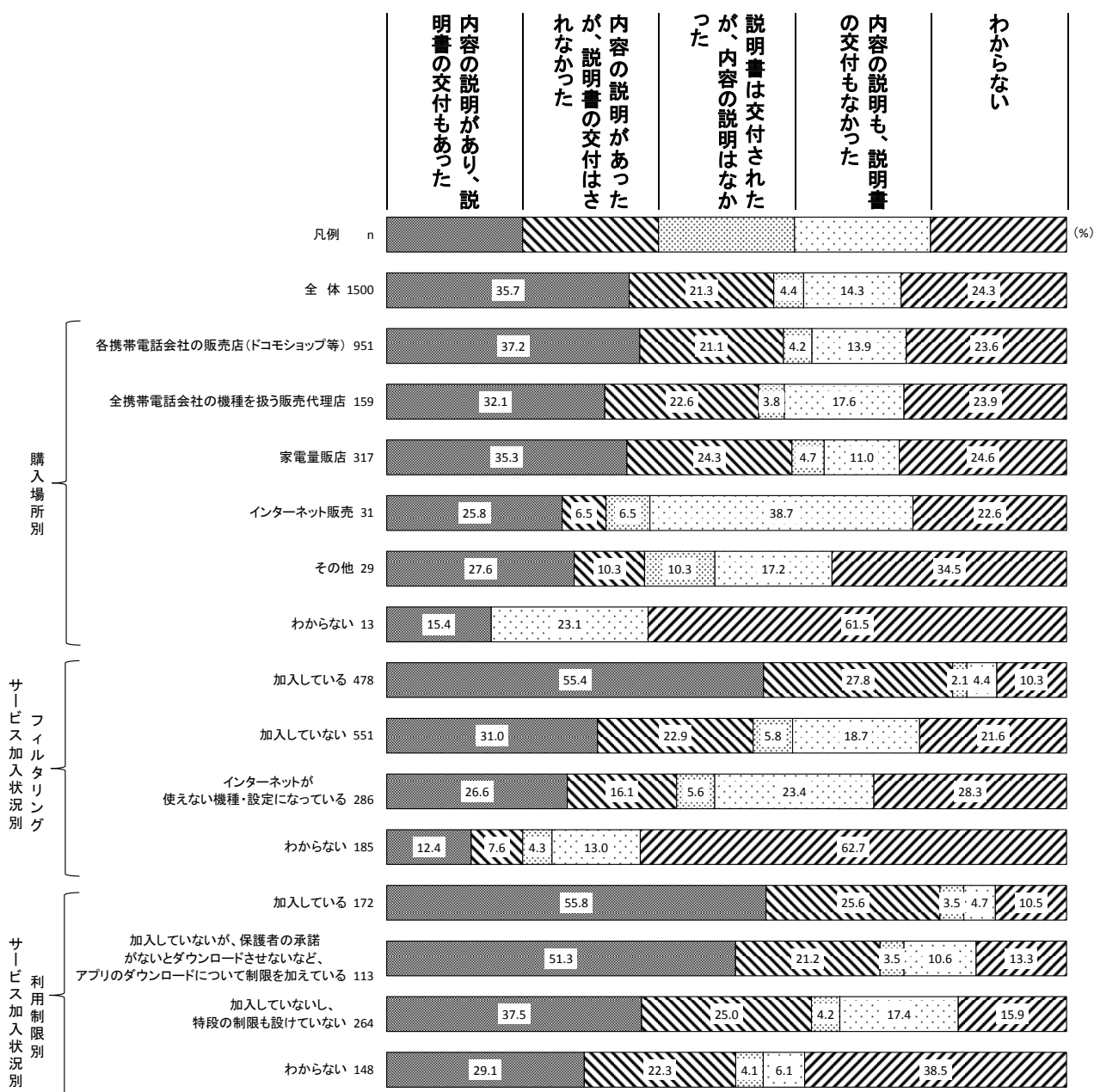




携帯電話の購入場所別に見ると、「内容の説明があり、説明書の交付もあった」は、『各携帯電話会社の販売店（ドコモショップ等）』が37.2%と最も多い。一方で、「内容の説明も、説明書の交付もなかった」は『インターネット販売』が38.7%と最も多くなっている。

フィルタリングサービスへの加入状況別で見ると、「内容の説明があり、説明書の交付もあった」は、『加入している』が55.4%と最も多くなっている。

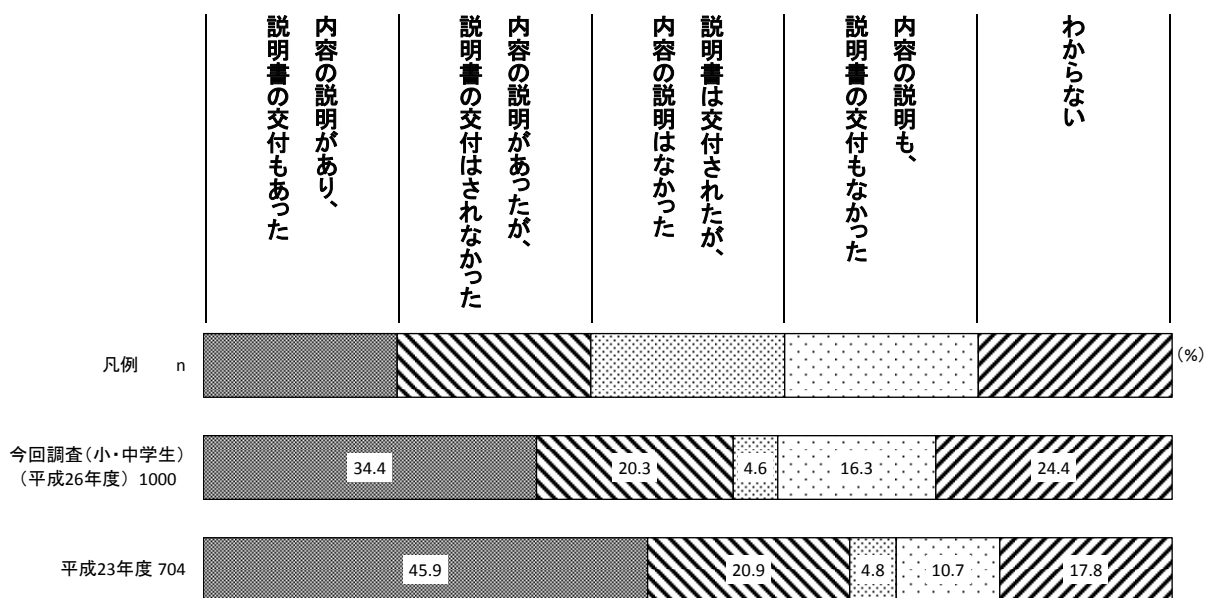
利用制限別サービスへの加入状況別で見ると、「内容の説明があり、説明書の交付もあった」は、『加入している』が55.8%、次いで『アプリのダウンロードについて制限を加えている』が51.3%と多くなっている。一方で、「内容の説明も、説明書の交付もなかった」は、『加入していないし、特段の制限も設けていない』が17.4%と最も多くなっている。




【参考：過年度調査との比較／フィルタリングサービスに関する説明及び説明書の交付】

小・中学生を対象に、フィルタリングサービスに関する説明及び説明書の交付について過年度調査と比較すると、「内容の説明があり、説明書の交付もあった」は、平成 23 年度は 45.9%であるのに対し、今回調査（平成 26 年度）は 34.4%と減少している。

今回調査（平成 26 年度）（小・中学生）・平成 23 年度



平成 21 年度



(2) フィルタリングサービスへの加入

DQ2 お子さんが利用している携帯電話・スマートフォンは、現在フィルタリングサービスに加入していますか。(1つに回答)

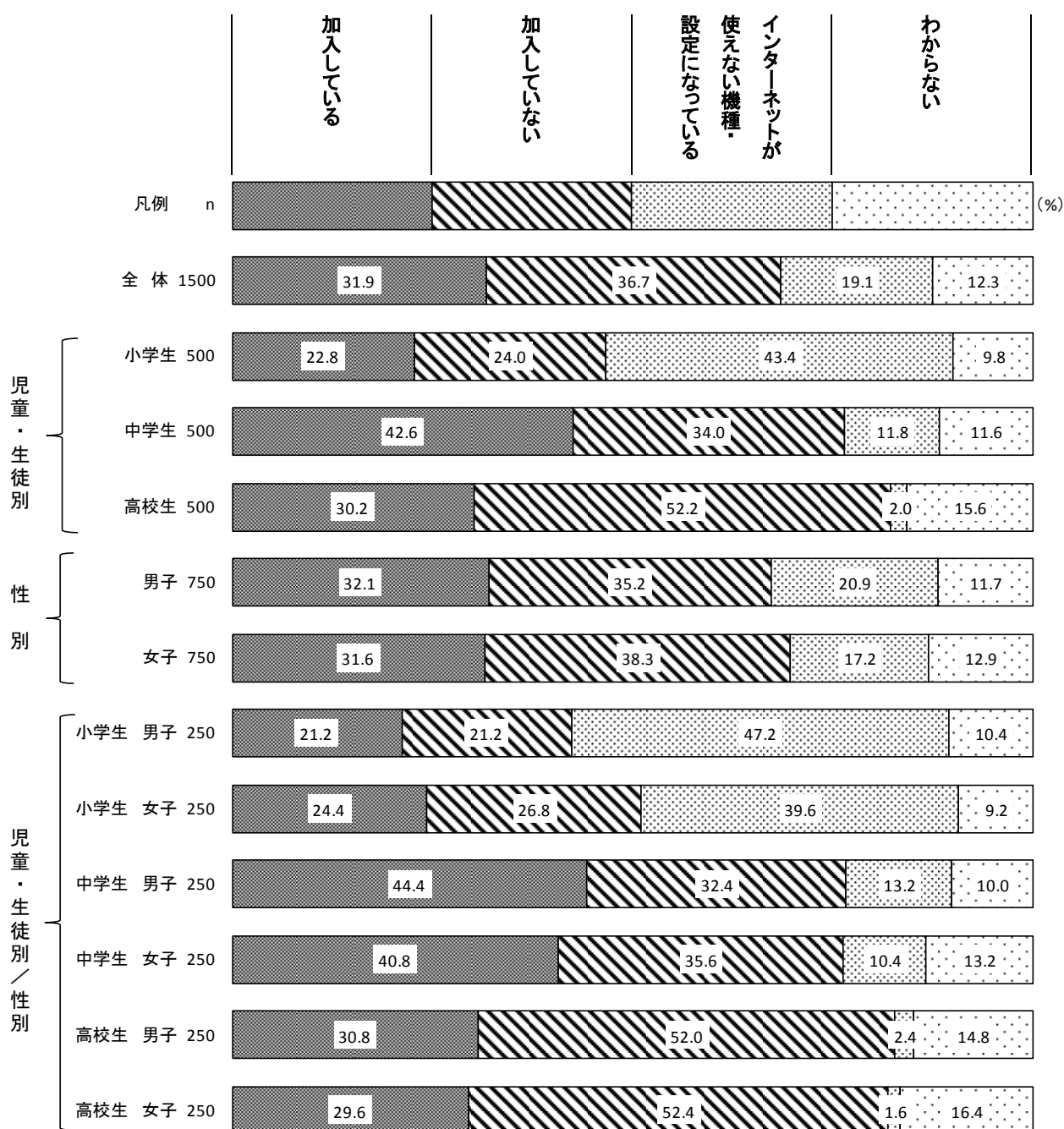
※両方お持ちの方は、スマートフォンの使用について回答してください。

子供が利用している携帯電話・スマートフォンの契約・購入の際にフィルタリングサービスについては、「加入していない」が36.7%と最も多くなっている。

児童・生徒別にみると、「インターネットが使えない機種・設定になっている」は小学生が43.4%、中学生11.8%、高校生2.0%とおおむね年齢が上がるにしたがって減る傾向がみられる。

性別では特に大きな差は見られない。


児童・生徒別／性別にみると、小学生男子は「インターネットが使えない機種・設定になっている」が47.2%と最も多く、中学生男子は「加入している」が44.4%と最も多くなっている。



【参考：過年度調査との比較／フィルタリングサービスへの加入】

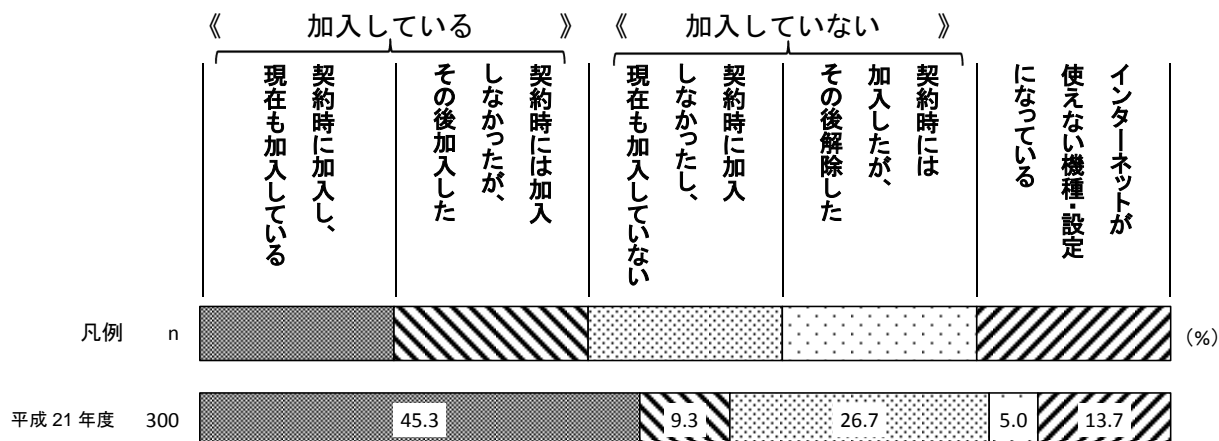
小・中学生を対象に、フィルタリングサービスへの加入について過年度調査と比較すると、《加入している》は、平成21年度は45.3%、平成23年度は58.0%であるのに対し、今回調査（平成26年度）は32.7%と少なくなっている。

今回調査（平成26年度）（小・中学生）・平成23年度



※1 平成26年度から新規に追加された項目

平成21年度



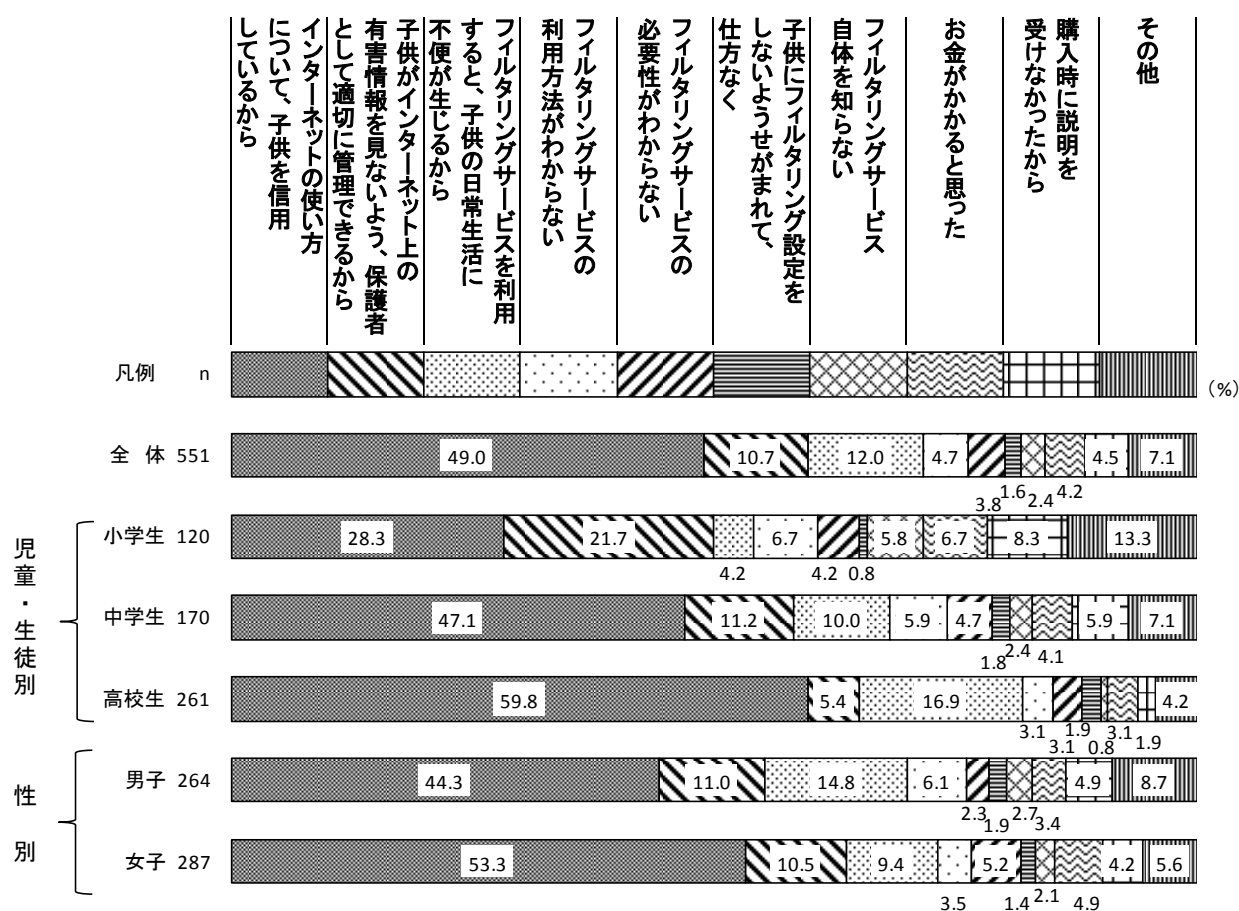
### (3) フィルタリングサービスに加入していない理由

DQ3 フィルタリングサービスに加入していない主な理由は何ですか。(1つに回答)

フィルタリングサービスに加入していない理由については、「インターネットの使い方について、子供を信用しているから」が49.0%と最も多くなっている。

児童・生徒別にみると、「インターネットの使い方について子供を信用しているから」は小学生が28.3%、中学生47.1%、高校生59.8%とおおむね年齢が上がるにしたがって増える傾向がみられる。

性別にみると、「インターネットの使い方について、子供を信用しているから」は、男子は44.3%であるのに対し、女子は53.3%と多くなっている。

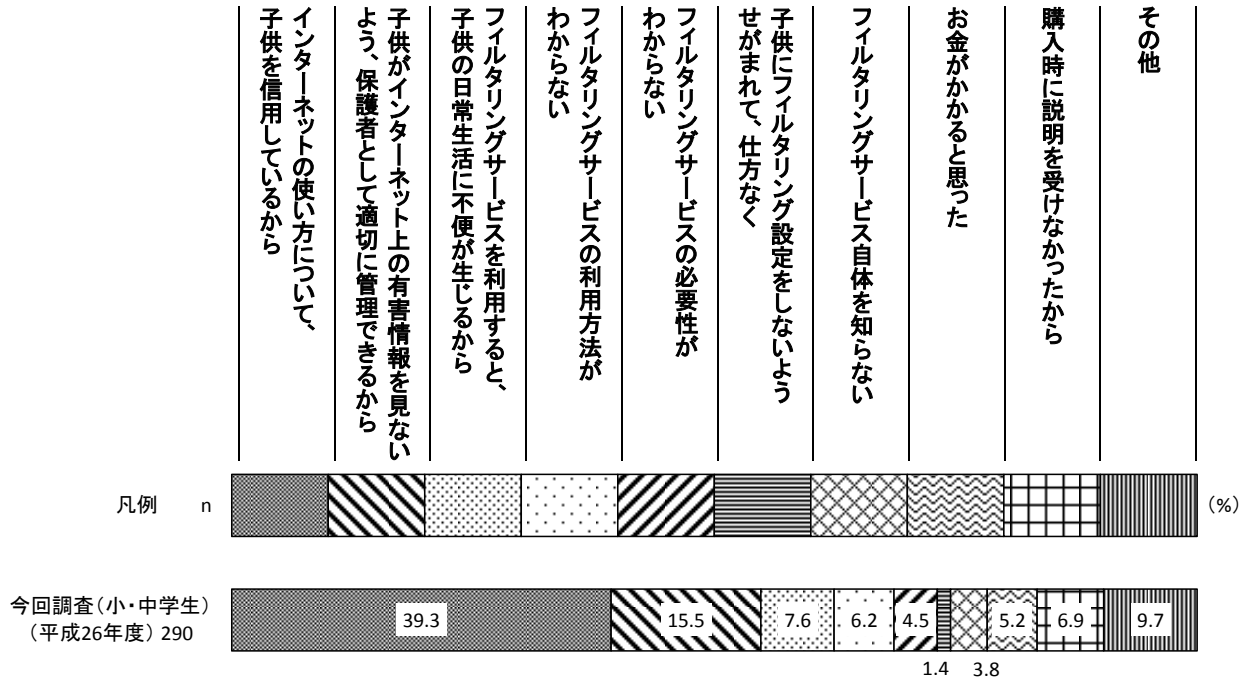


#### 【その他（主な内容） 内訳】

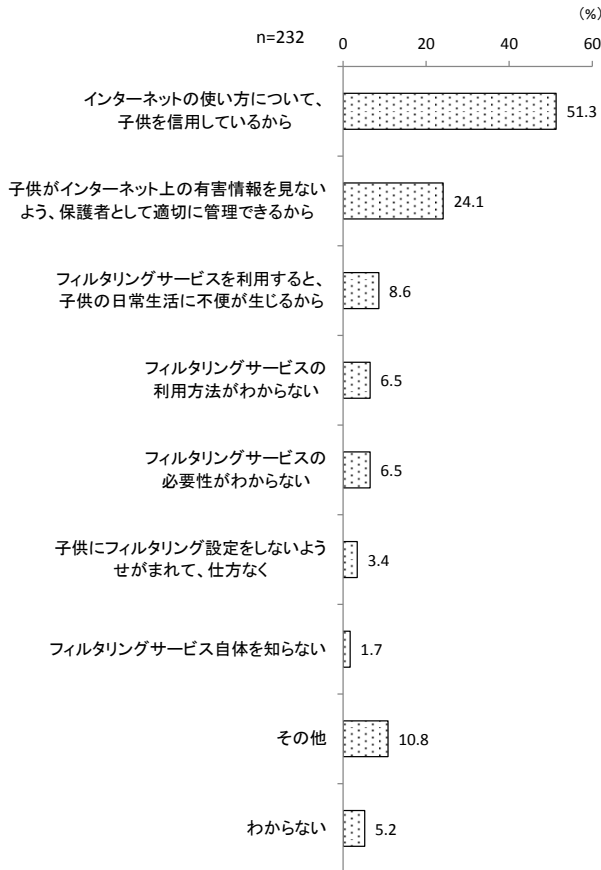
その他（主な内容）	件数	(%)
・インターネットを利用させていないから／キッズ携帯だから	16	2.9
・子供の自主性に任せる・子供自身で管理ができる（管理させたい）	6	1.1
・子供の成長に合わせて	3	0.5
・フィルタリングの効果に疑問	3	0.5
・フィルタリングで使えなくなる機能やサービスがある／過剰にブロックされる	3	0.5
・端末の設定で制限している	2	0.4
・その他 個別意見	6	1.1
その他 合計	39	7.1

【参考：過年度調査との比較／フィルタリングサービスに加入していない理由】

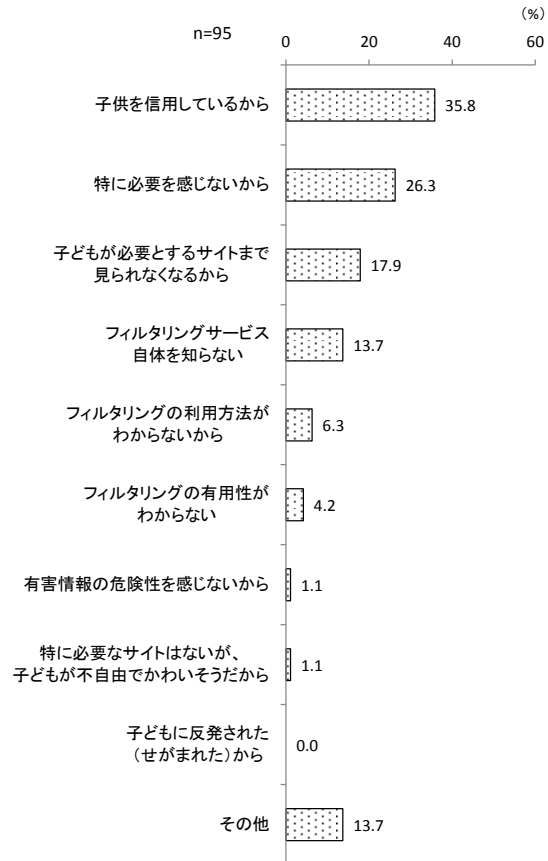
小・中学生を対象に、フィルタリングサービスに加入していない理由について過年度調査と比較すると、「インターネットの使い方について子供を信用しているから」は、今回調査(平成26年度)が39.3%、平成23年度が51.3%、平成21年度が35.8%（平成21年度では「子供を信用しているから」と、子供を信用していることを理由とする回答が、いずれの年も最も多くなっている。



平成23年度



平成21年度



(※平成21年度、23年度では複数回答)

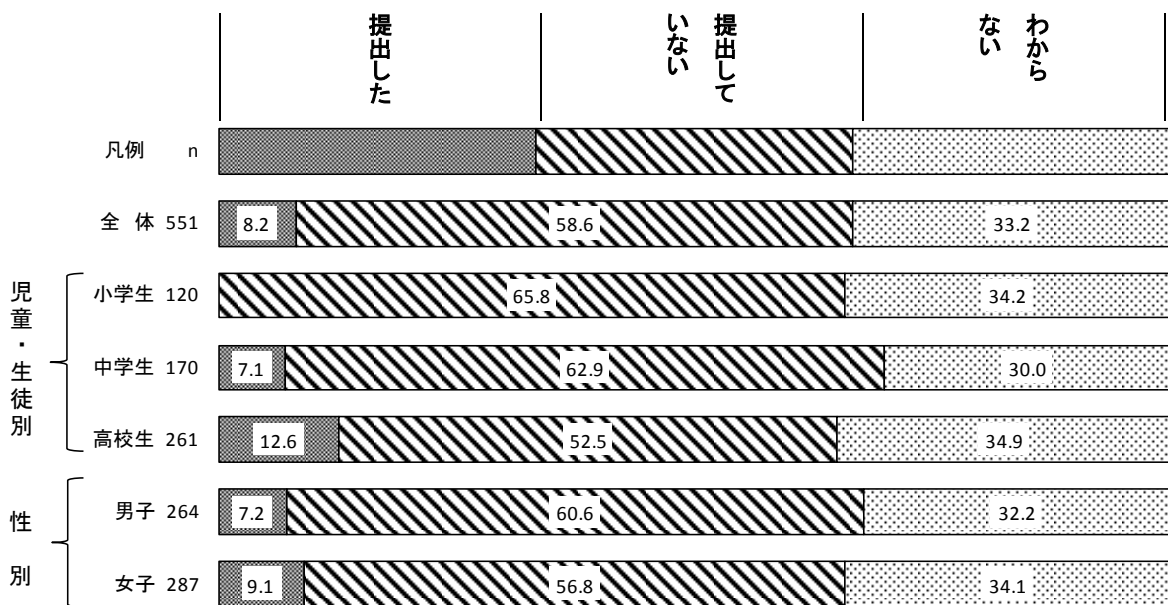
(4) フィルタリングサービス未加入（解除）の理由書の提出

DQ4 フィルタリングサービス未加入やサービス解除の際に、販売店に未加入（解除）の理由書を提出しましたか。（1つに回答）  
 ※両方お持ちの方は、スマートフォンの使用について回答してください。

フィルタリングサービス未加入（解除）の理由書の提出については、「提出した」が 8.2%、「提出していない」が 58.6%となっている。

児童・生徒別にみると、「提出した」は小学生が 0.0%、中学生 7.1%、高校生 12.6%とおおむね年齢が上がるにしたがって増える傾向がみられる。

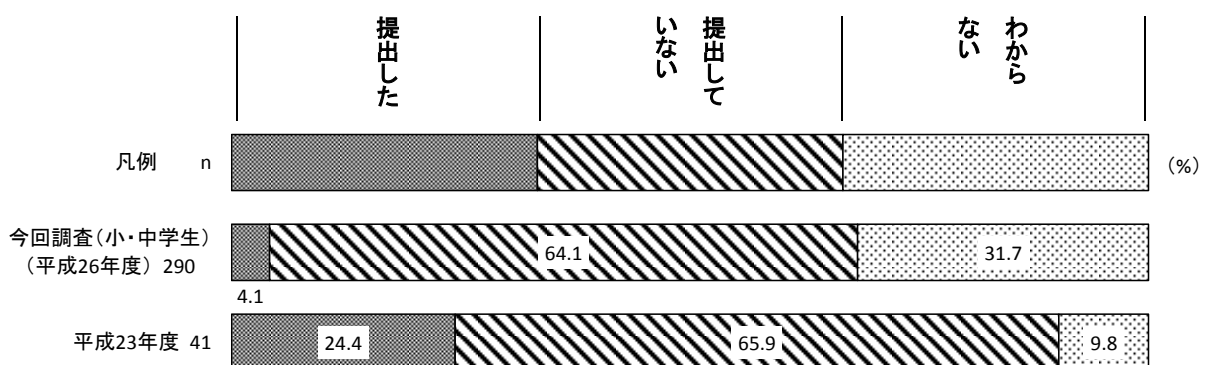
性別にみると、男子は 7.2%、女子は 9.1%となっている。



【参考：過年度調査との比較／フィルタリングサービス未加入（解除）の理由書の提出】

小・中学生を対象に、フィルタリングサービス未加入（解除）の理由書の提出について過年度調査と比較すると、「提出した」は、平成 23 年度は 24.4%であるのに対し、今回調査（平成 26 年度）は 4.1%と減少している。

今回調査（平成 26 年度）（小・中学生）・平成 23 年度



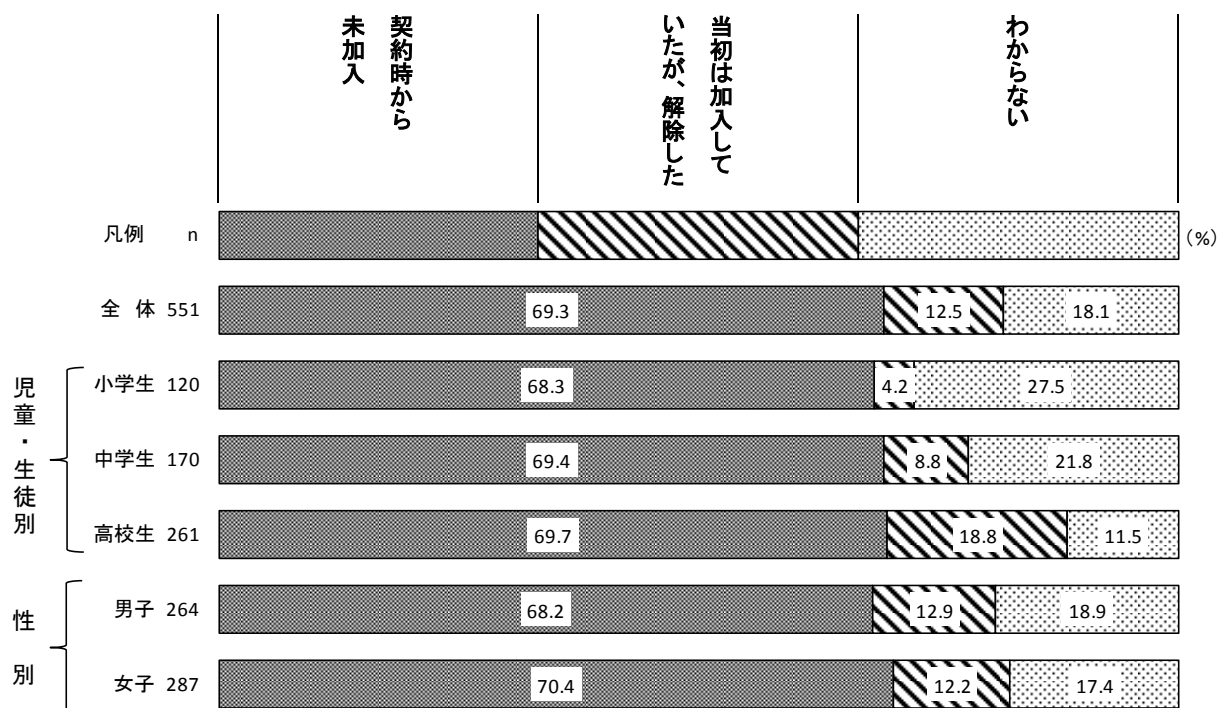
(5) フィルタリングに加入していない（又は解除した）のは、いつからか

DQ5 フィルタリングに加入していない（又は解除した）のは、いつからですか。（1つに回答）

フィルタリングに加入していない（又は解除した）のは、いつからかについては、「契約時から未加入」が69.3%と最も多くなっている。

児童・生徒別にみると、「契約時から未加入」は小学生、中学生、高校生のいずれも7割近くを占めている。それに対し、「当初は加入していたが、解除した」は小学生が4.2%、中学生が8.8%、高校生が18.8%とおおむね年齢が上がるにしたがって増える傾向がみられる。

性別では特に大きな差は見られない。

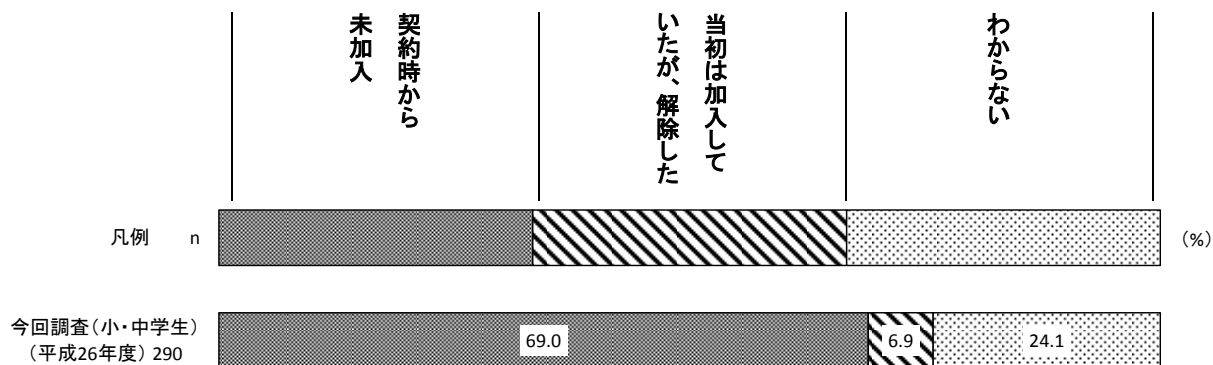




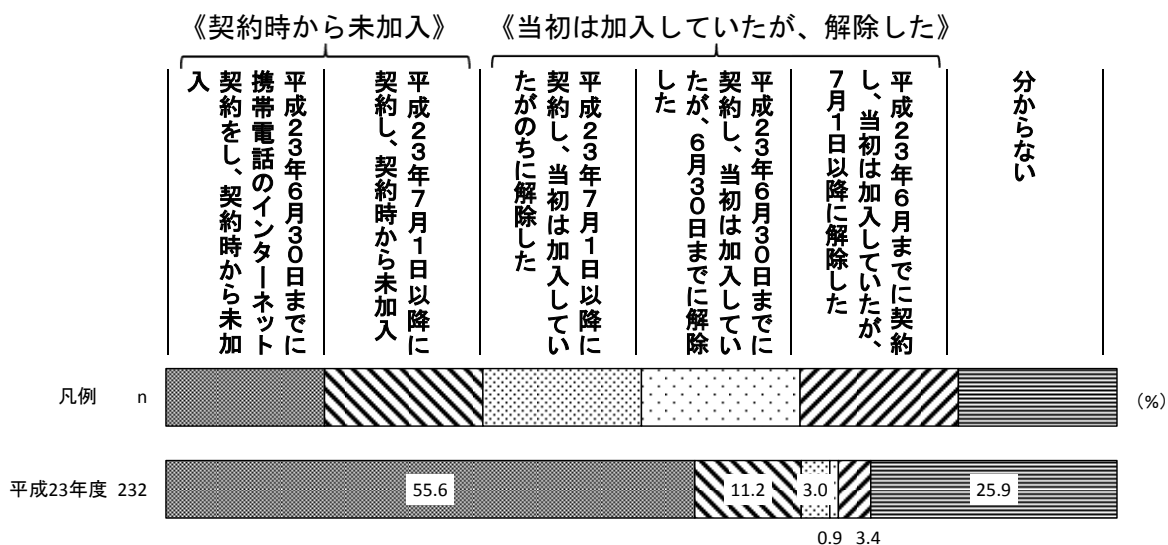
【参考：過年度調査との比較／フィルタリングに加入していない（又は解除した）のは、いつからか】

小・中学生を対象に、フィルタリングに加入していない（又は解除した）のは、いつからかについて過年度調査と比較すると、「契約時から未加入」は今回調査が 69.0%、《契約時から未加入》とする回答の合計値は平成 23 年度が 66.8%と、特に大きな差は見られない。

今回調査（平成 26 年度）（小・中学生）



平成 23 年度



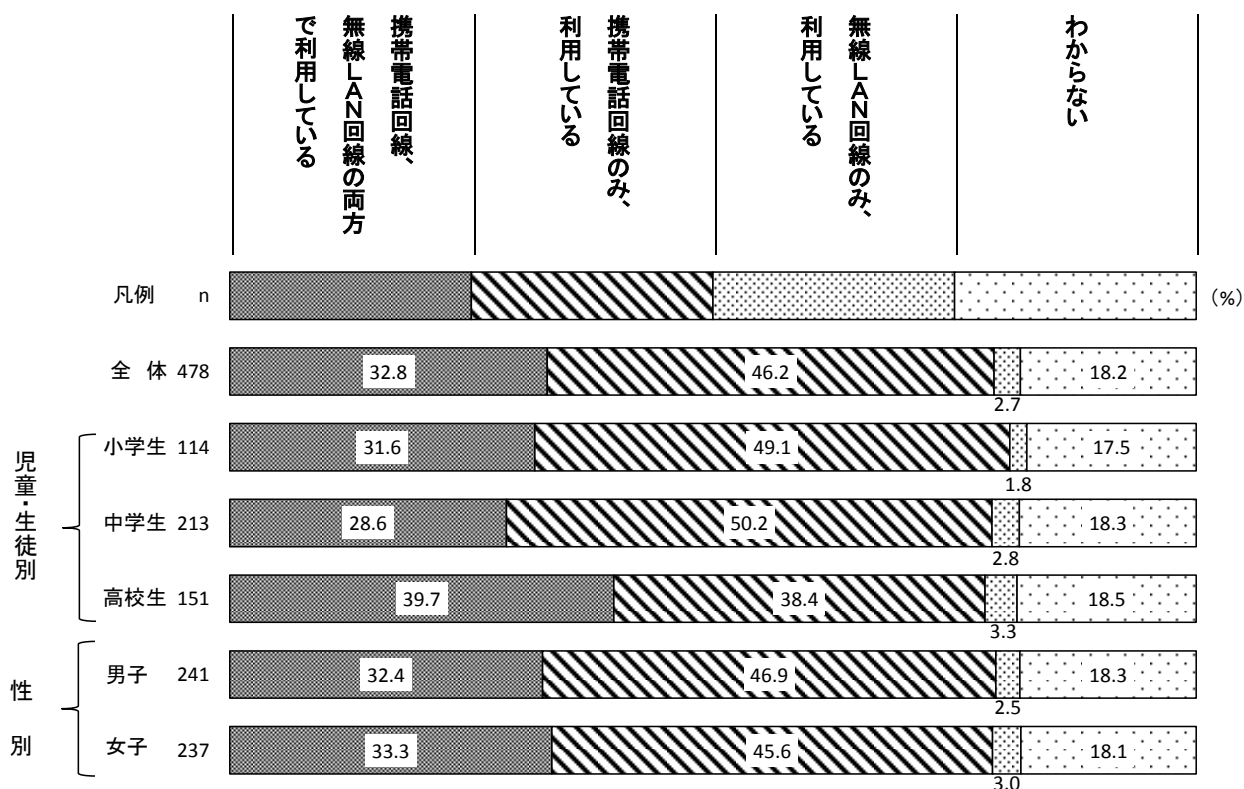
(6) 携帯電話回線と無線LAN回線の両方のフィルタリングサービス利用

DQ6 携帯電話回線と無線LAN回線の両方にフィルタリングサービスを利用していますか。(1つに回答)  
 ※携帯電話・スマートフォンを両方お持ちの場合は、スマートフォンについてお答えください。

携帯電話回線と無線LAN回線の両方のフィルタリングサービス利用については、「携帯電話回線のみ、利用している」が46.2%と最も多くなっている。

児童・生徒別にみると、「携帯電話回線、無線LAN回線の両方で利用している」は小学生が31.6%、中学生が28.6%であるのに対し、高校生が39.7%と多くなっている。

性別では特に大きな差は見られない。



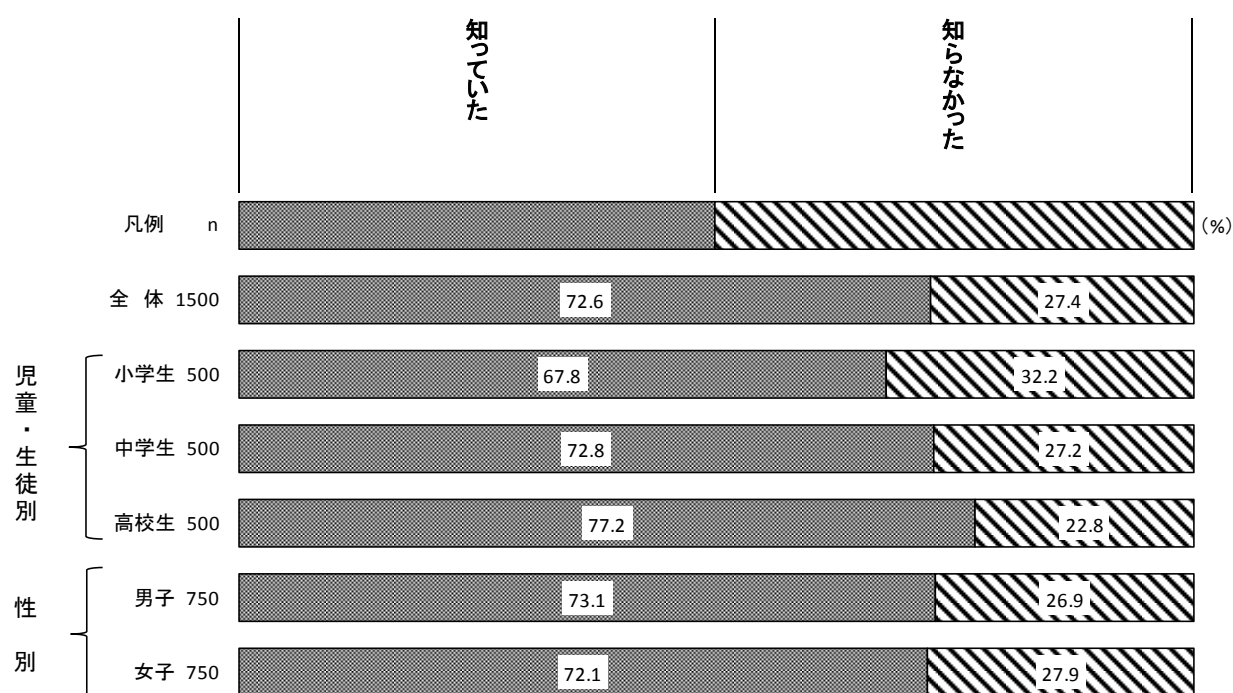
(7) 携帯電話回線と無線LAN回線があることを知っているか

DQ7 スマートフォンには、インターネットに接続できる回線として、携帯電話回線と無線LAN回線があることを知っていましたか。(1つに回答)

携帯電話回線と無線LAN回線があることを知っているかについては、「知っていた」が72.6%と7割を超えている。

児童・生徒別にみると、「知っていた」は小学生が67.8%、中学生が72.8%、高校生が77.2%とおおむね年齢が上がるにしたがって増える傾向がみられる。

性別では特に大きな差は見られない。



## 5. アプリ、ゲーム機等について

### (1) アプリの利用

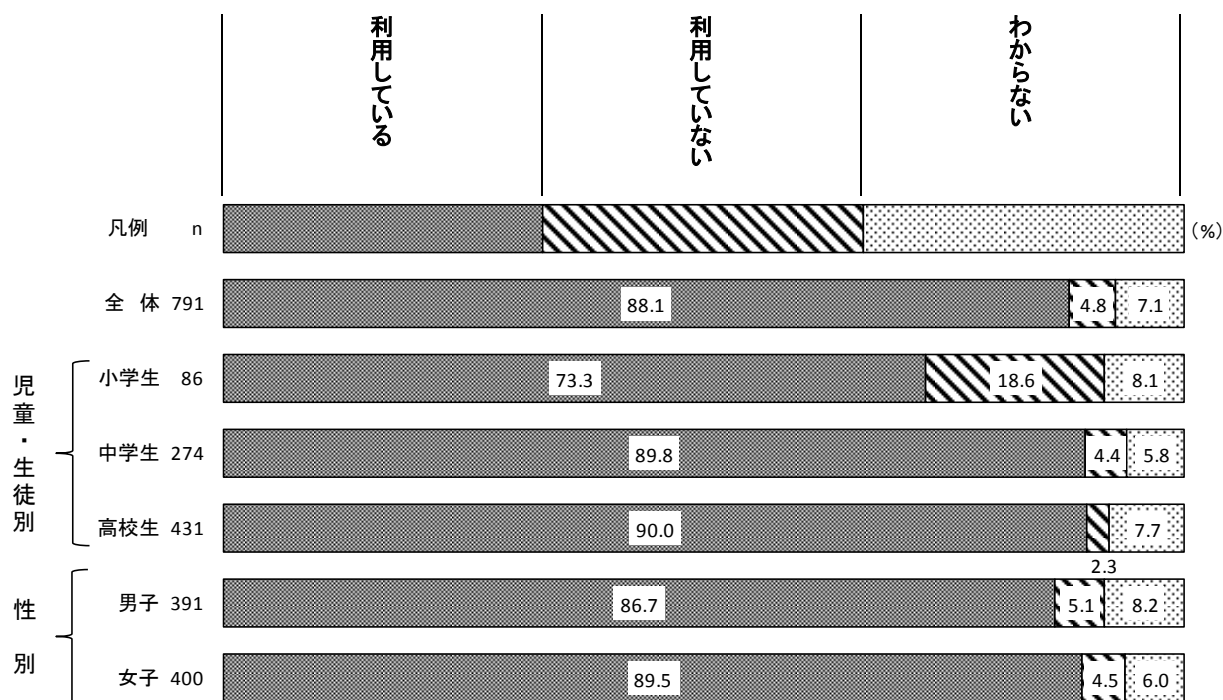
EQ1 お子さんは、アプリを利用していますか。(1つに回答)

※携帯電話・スマートフォンを両方お持ちの場合は、スマートフォンについてお答えください。

アプリの利用については、「利用している」が88.1%と9割近くを占めている。

児童・生徒別にみると、「利用している」は小学生が73.3%、中学生が89.8%、高校生が90.0%とおおむね年齢が上がるにしたがって増える傾向がみられる。

性別では特に大きな差は見られない。

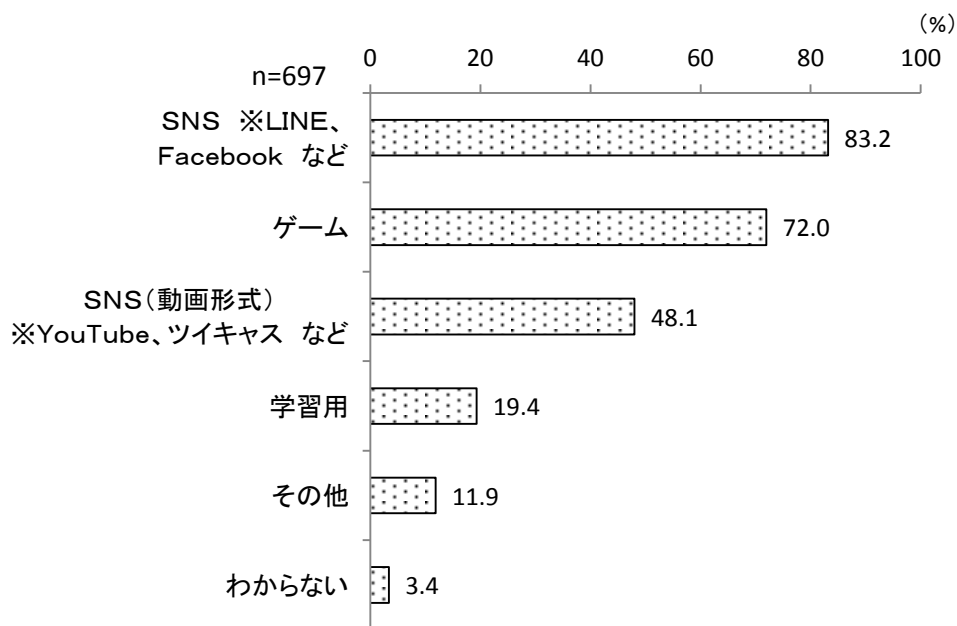


(2) どのようなアプリを利用しているか

EQ2 お子さんは、どのようなアプリを利用していますか。(いくつでも)

※携帯電話・スマートフォンを両方お持ちの場合は、スマートフォンについてお答えください。

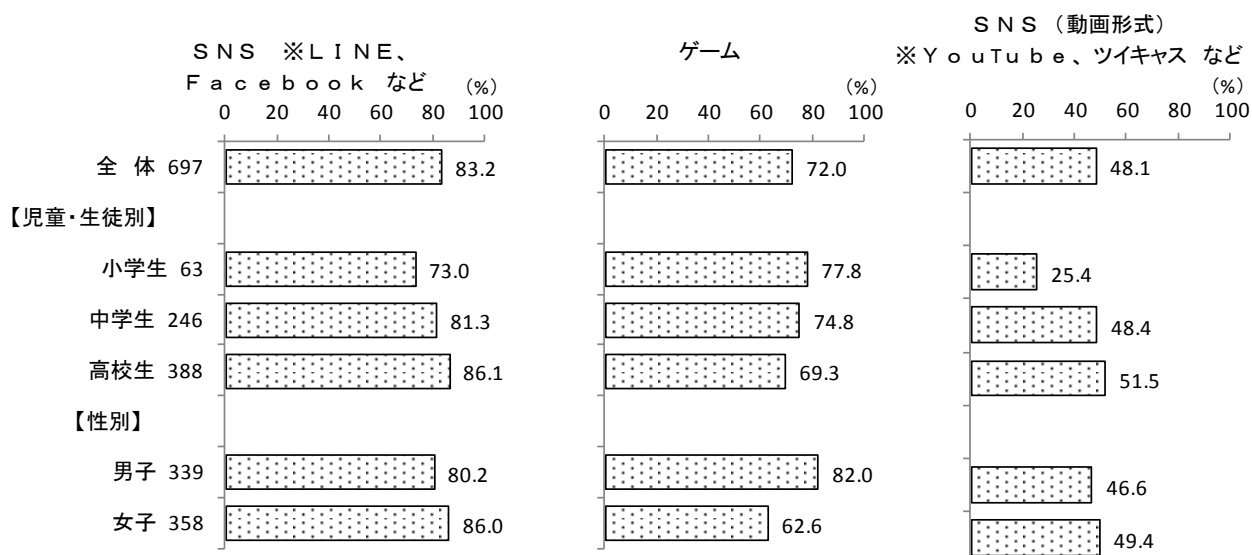
どのようなアプリを利用しているかについては、「SNS (※LINE、Facebook など)」が 83.2%と最も多くなっており、次いで「ゲーム」が 72.0%、「SNS (動画形式) (※YouTube、ツイキャスなど)」が 48.1%となっている。



【児童・生徒別/性別 —上位3項目】

児童・生徒別にみると、「SNS (※LINE、Facebook など)」は小学生が 73.0%、中学生が 81.3%、高校生が 86.1%とおおむね年齢が上がるにしたがって増える傾向がみられる。その一方で、「ゲーム」は高校生が 69.3%、中学生が 74.8%、小学生が 77.8%と、年齢が低いほど多くなっている。

性別にみると、「ゲーム」は、男子は 82.0%であるのに対し、女子は 62.6%となっている。



(3) アプリの利用制限サービスの加入

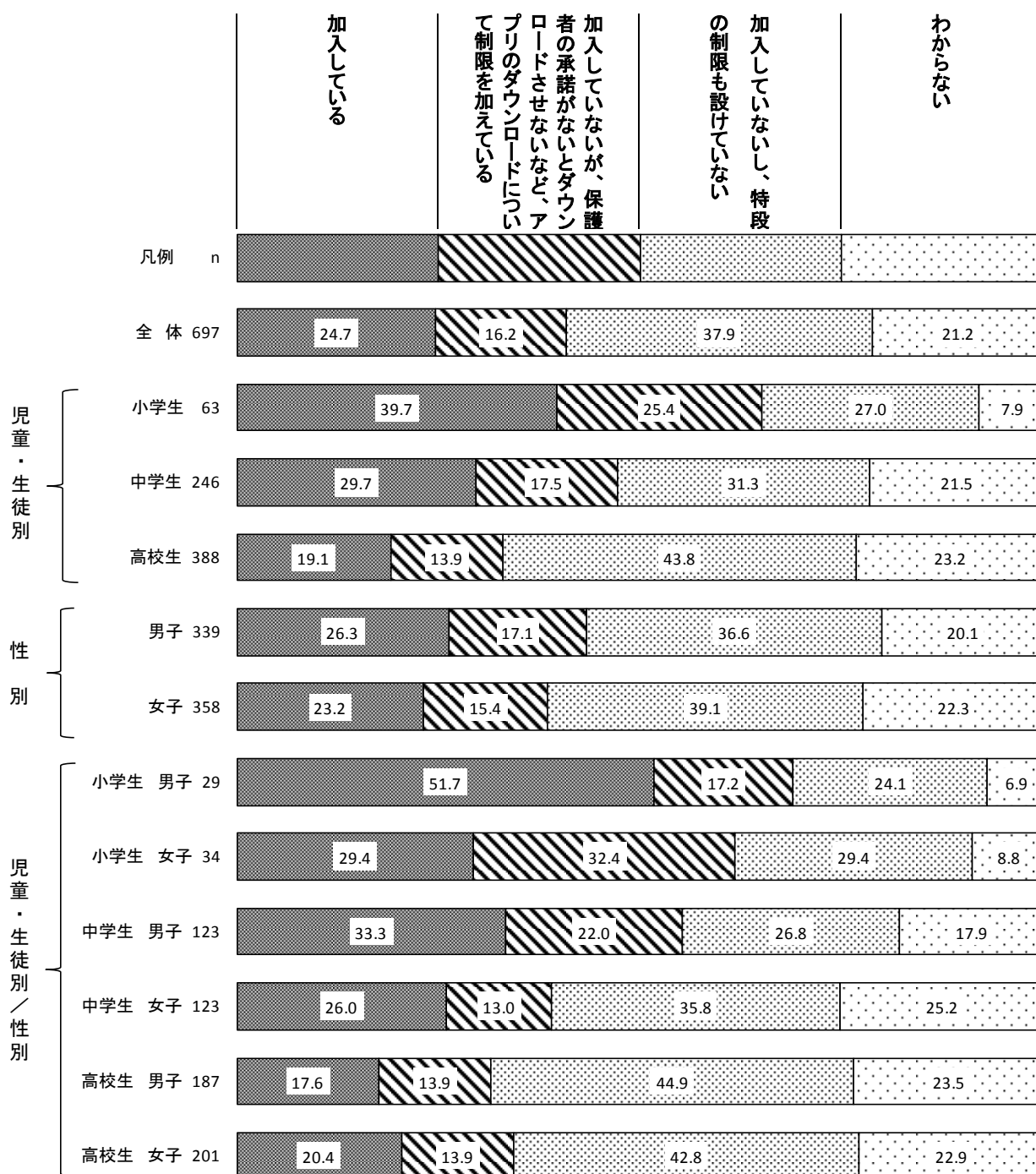
EQ3 アプリのダウンロードや起動を制限する等の利用制限サービス（ドコモ「あんしんモード」等）に加入していますか。（1つに回答）

※携帯電話・スマートフォンを両方お持ちの場合は、スマートフォンについてお答えください。

アプリの利用制限サービスの加入については、「加入していないし、特段の制限も設けていない」が37.9%と最も多くなっており、次いで「加入している」が24.7%となっている。

児童・生徒別にみると、「加入している」は小学生が39.7%、中学生が29.7%、高校生が19.1%と年齢が低いほど多くなっている。

性別にみると、「加入している」は、男子は26.3%、女子は23.2%となっている。

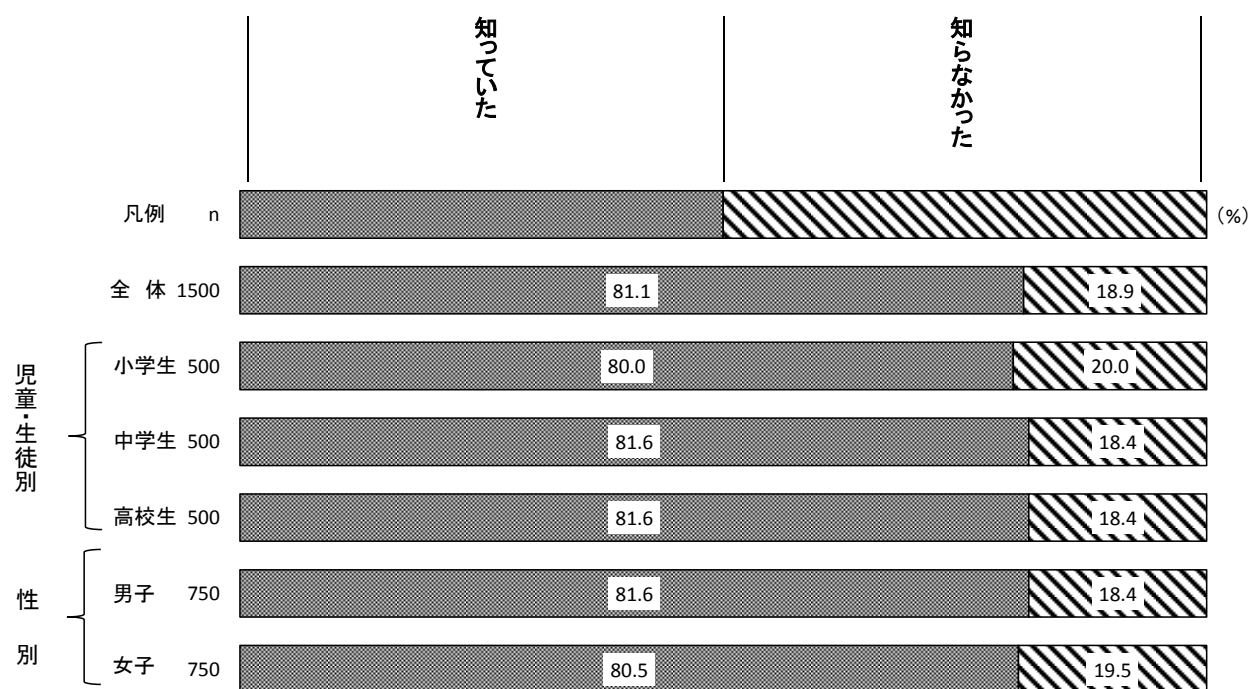


(4) ゲーム機等の無線 LAN を通じたインターネット接続

EQ4 ゲーム機・タブレット型携帯端末・携帯音楽プレイヤーは、無線 LAN を通じてインターネットに接続できることを知っていましたか。(1 つに回答)

ゲーム機等の無線 LAN を通じたインターネット接続については、「知っていた」が 81.1%と 8 割を超えている。

児童・生徒別及び性別では特に大きな差は見られなかった。



(5) インターネットに関するトラブル

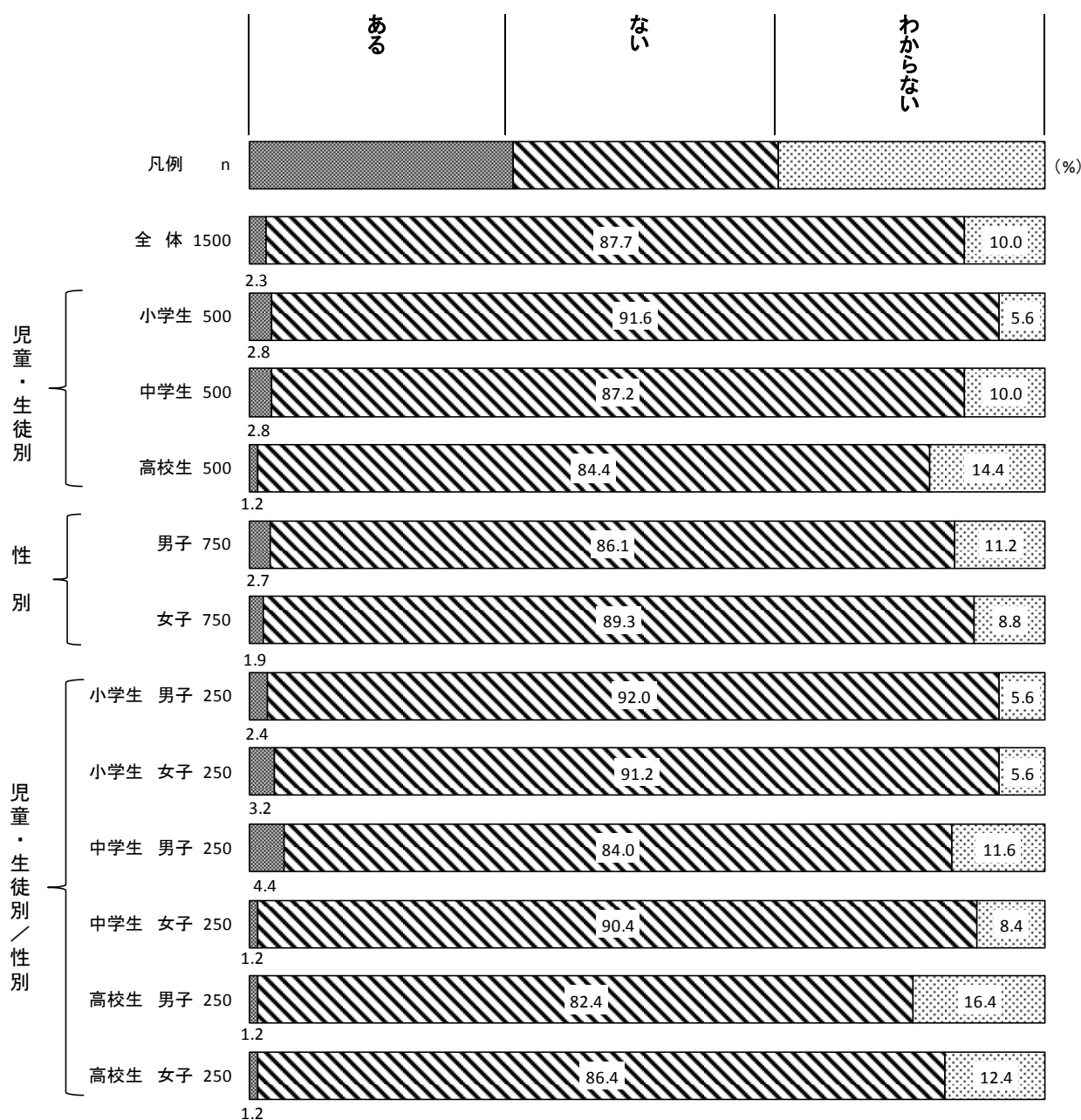
EQ5 お子さんがゲーム機等を利用する中で、インターネットに関するトラブルにあったことがありますか。(1つに回答)

インターネットに関するトラブルについては、「ない」が87.7%と最も多くなっている。

児童・生徒別にみると、「わからない」は高校生が14.4%、中学生10.0%、小学生が5.6%とおおむね年齢が上がるにしたがって増える傾向がみられる。

性別にみると、「わからない」は、男子は11.2%であるのに対し、女子は8.8%となっている。

児童・生徒別／性別にみると、「ある」が他の児童・生徒別／性別の区分に比べて最も多いのは中学生男子の4.4%であり、次いで小学生女子の3.2%となっている。

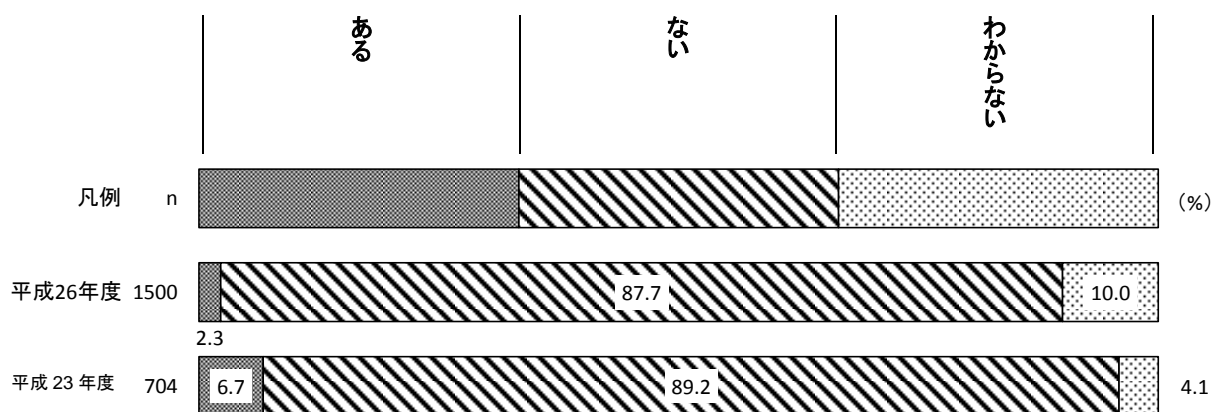




### 【参考：過年度との比較／インターネットに関するトラブル】

インターネットに関するトラブルについて過年度調査と比較すると、「ある」は、平成 23 年度は 6.7% であるのに対し、今回調査（平成 26 年度）は 2.3% と減少している。その一方で、「わからない」は、平成 23 年度は 4.1% であるのに対し、今回調査は 10.0% と増加している。

今回調査（平成 26 年度）（高校生含む）・平成 23 年度



## 6. 保護者の携帯電話・スマートフォン等に関する意識について


### (1) いじめや犯罪を知らせるアプリを知っているか

FQ1 お子さんがSNSで友人から受け取ったメッセージを監視し、いじめや犯罪の危険性があった場合に、保護者に知らせることができるアプリがあることを知っていますか。(1つに回答)

いじめや犯罪を知らせるアプリについては、「知らなかった」が84.7%と、多くなっている。

児童・生徒別にみると、「知っていた」は小学生が17.6%、中学生が16.6%であるのに対し、高校生が11.6%と少なくなっている。

性別では特に大きな差は見られなかった。



(2) ネット利用の時間を制限するアプリを知っているか

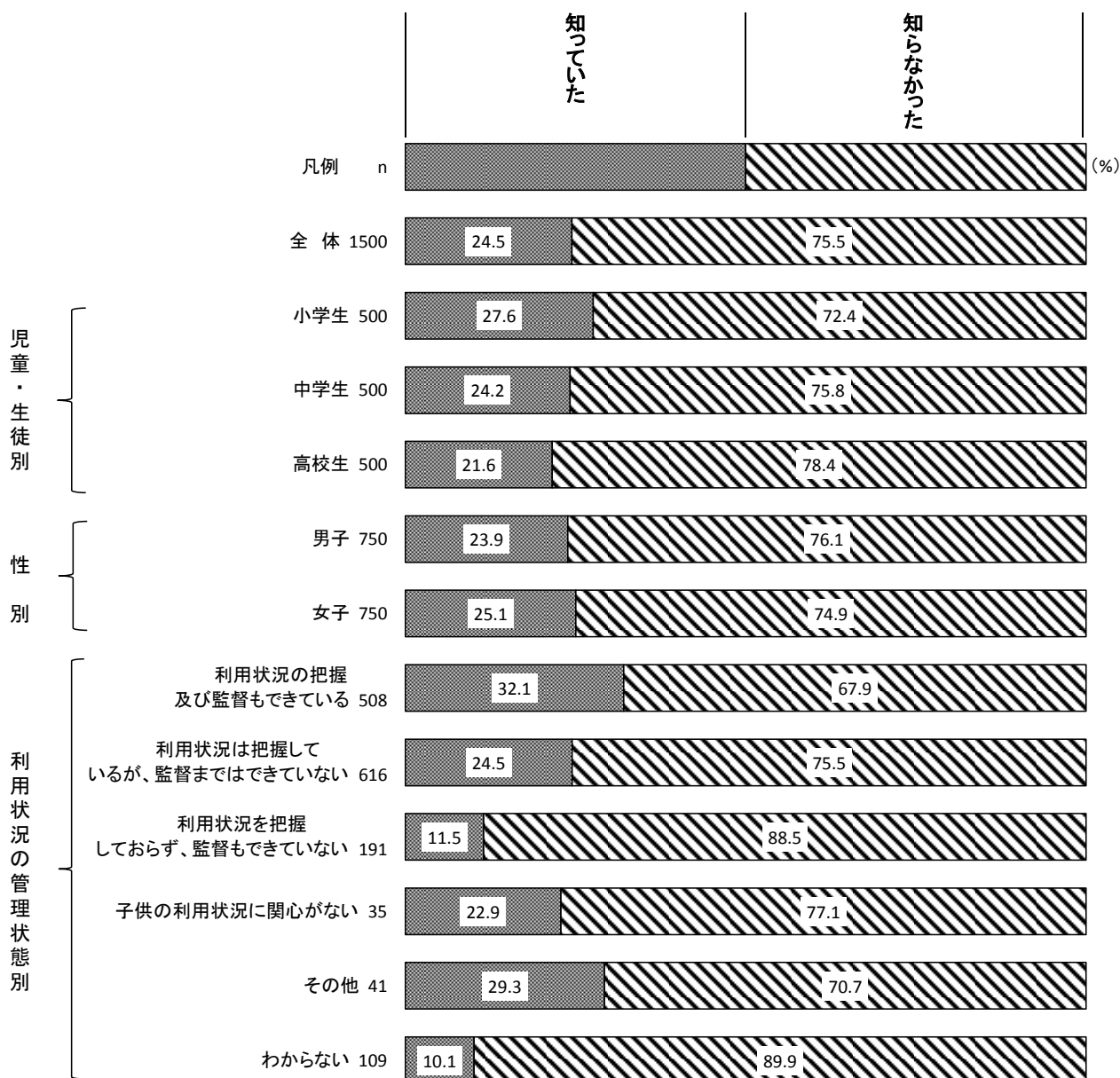
FQ2 お子さんのネット利用の時間について、制限できるアプリがあることを知っていますか。  
 (例：1日〇時間、使用できる時間は〇時から〇時まで) (1つに回答)

ネット利用の時間を制限するアプリについては、「知らなかった」が75.5%と、7割以上を占めている。

児童・生徒別にみると、「知っていた」は高校生が21.6%、中学生が24.2%、小学生が27.6%と低いほど多くなっている。

性別では特に大きな差は見られなかった。

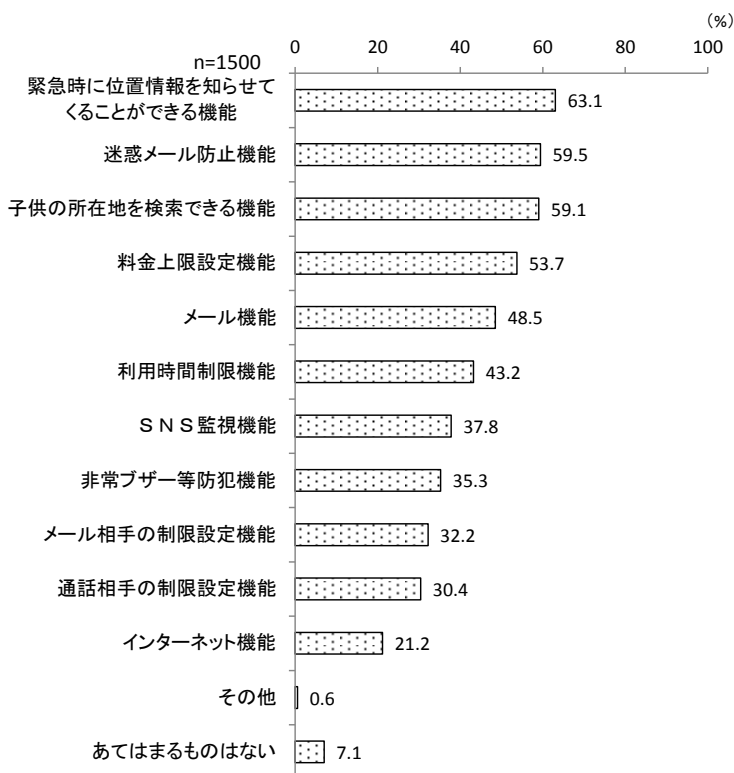
利用状況の管理状態別にみると、「知っていた」は、利用状況の把握及び監督もできているは32.1%、利用状況は把握しているが、監督まではできていないは24.5%と、利用状況を把握しておらず、監督もできていないが11.5%に比べ、多くなっている。



### (3) 安心できる機能

FQ3 お子さんが適切に携帯電話・スマートフォンを利用するために、どのような機能があると安心できますか。(いくつでも)

安心できる機能については、「緊急時に位置情報を知らせることができる機能」が 63.1%と最も多く、次いで「迷惑メール防止機能」が 59.5%、「子供の所在地を検索できる機能」が 59.1%となっている。



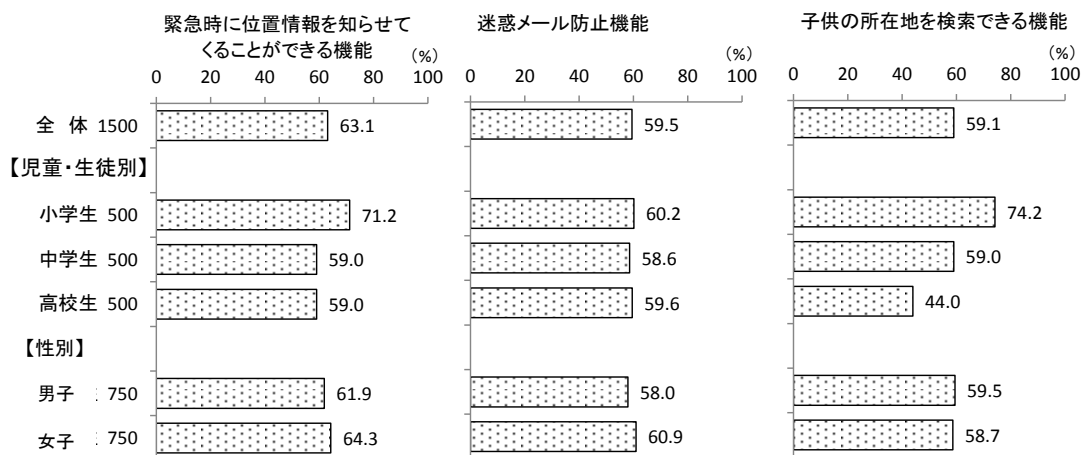
#### 【その他（主な内容） 内訳】

その他(主な内容)	件数	(%)
・遠隔操作による利用停止	2	0.1
・メール会話以外できない	1	0.1
・管理者特権機能	1	0.1
・大人が子供たちを悪い道に導けないような仕組み、 例えば発信番号に契約者名・住所が表示されるような仕組み	1	0.1
・その他 個別意見	4	0.3
その他 合計	9	0.6

【児童・生徒別／性別 一上位3項目】

児童・生徒別にみると、「緊急時に位置情報を知らせてくれる機能」は中学生及び高校生が59.0%であるのに対し、小学生が71.2%と多くなっている。「子供の所在地を検索できる機能」は、小学生が74.2%、中学生が59.0%、高校生が44.0%と年齢が高くなるほど少なくなっている。

性別では特に大きな差は見られなかった。



【学年別／児童・生徒別】

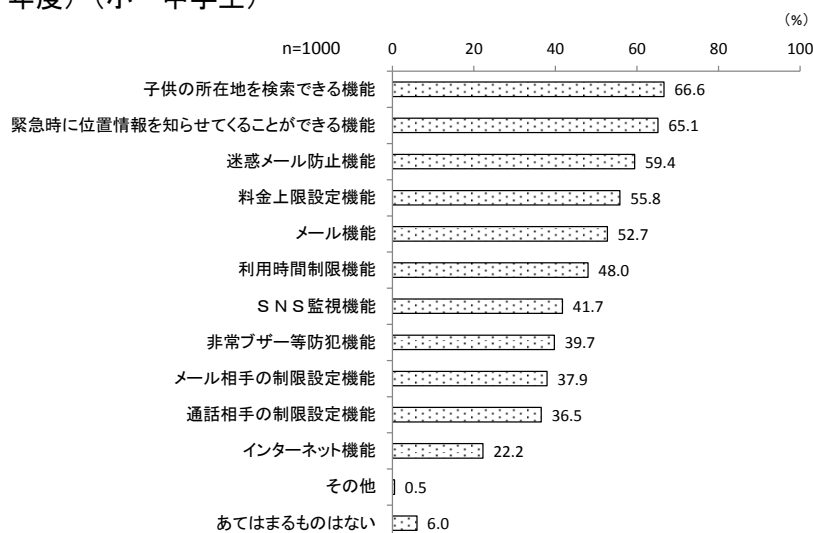
	緊急時に位置情報を知らせてくれる機能		迷惑メール防止機能		子供の所在地を検索できる機能		料金上限設定機能		メール機能		利用時間制限機能		SNS監視機能	
	割合	割合	割合	割合	割合	割合	割合	割合	割合	割合	割合	割合	割合	割合
全体	63.1%		59.5%		59.1%		53.7%		48.5%		43.2%		37.8%	
小学校4年生	70.3%	71.2%	62.1%	60.2%	75.2%	74.2%	58.6%	56.8%	50.3%	57.8%	44.1%	49.2%	40.7%	43.8%
小学校5年生	72.6%		57.1%		75.6%		50.0%		51.2%		43.5%			
小学校6年生	70.6%		61.5%		72.2%		61.5%		51.3%		46.5%			
中学校1年生	61.9%	59.0%	61.9%	58.6%	65.9%	59.0%	61.1%	54.8%	52.4%	47.6%	54.8%	46.8%	43.7%	39.6%
中学校2年生	53.6%		56.0%		60.2%		51.8%		48.2%		45.8%		44.6%	
中学校3年生	61.5%		58.7%		53.8%		53.4%		44.2%		42.8%		33.2%	
高校1年生	60.1%	59.0%	62.2%	59.6%	47.3%	44.0%	50.0%	49.6%	43.9%	40.2%	35.8%	33.6%	31.8%	30.0%
高校2年生	60.7%		60.1%		47.9%		48.5%		38.0%		40.5%		35.0%	
高校3年生	56.6%		57.1%		38.1%		50.3%		39.2%		25.9%		24.3%	

	非常プザー等防犯機能		メール相手の制限設定機能		通話相手の制限設定機能		インターネット機能		あてはまるものはない		その他	
	割合	割合	割合	割合	割合	割合	割合	割合	割合	割合	割合	割合
全体	35.3%		32.2%		30.4%		21.2%		7.1%		0.6%	
小学校4年生	52.4%	50.2%	43.4%	47.0%	43.4%	46.2%	17.9%	18.8%	7.6%	5.4%	0.0%	0.2%
小学校5年生	51.2%		49.4%		51.2%		14.9%		4.2%		0.6%	
小学校6年生	47.6%		47.6%		43.9%		23.0%		4.8%		0.0%	
中学校1年生	31.7%	29.2%	34.1%	28.8%	31.7%	26.8%	27.8%	25.6%	4.0%	6.6%	0.8%	0.8%
中学校2年生	30.1%		32.5%		28.9%		24.1%		7.8%		1.2%	
中学校3年生	26.9%		22.6%		22.1%		25.5%		7.2%		0.5%	
高校1年生	27.7%	26.4%	22.3%	20.8%	18.9%	18.2%	18.9%	19.2%	6.8%	9.2%	1.4%	0.8%
高校2年生	27.0%		24.5%		17.8%		20.9%		6.7%		1.2%	
高校3年生	24.9%		16.4%		18.0%		18.0%		13.2%		0.0%	

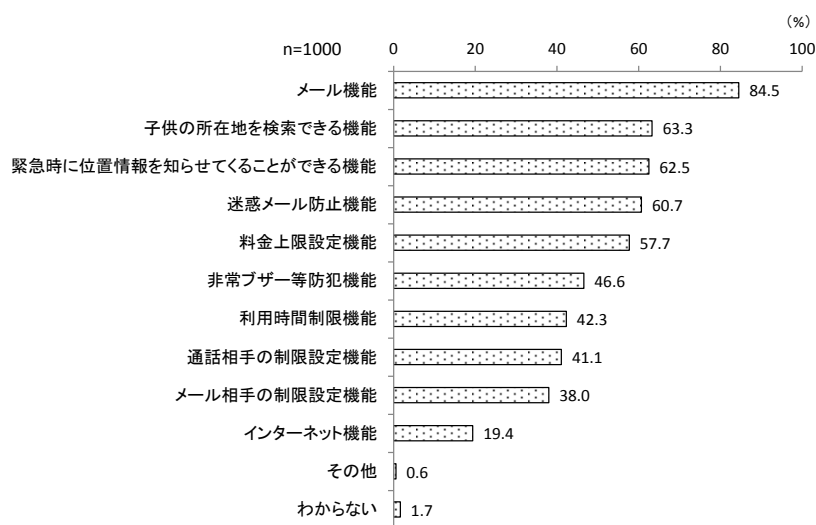
【参考：過年度調査との比較／安心できる機能（望む機能）】

小・中学生を対象に、安心できる機能について過年度調査と比較すると、今回調査（平成 26 年度）は「子供の所在地を検索できる機能」が 66.6%、平成 23 年度は「メール機能」が 84.5%、平成 21 年度は「通話機能」が 91.3%と、各年度で最も多い回答となっている。

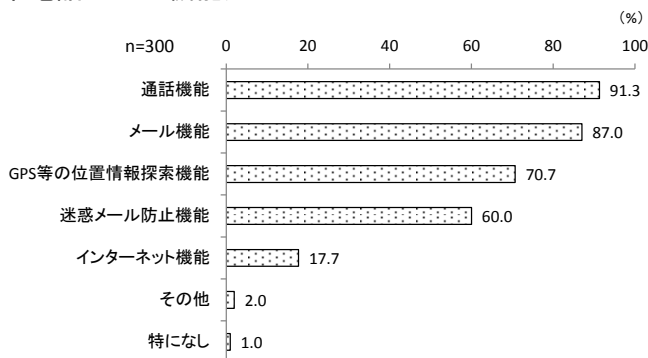
今回調査（平成 26 年度）（小・中学生）



平成 23 年度



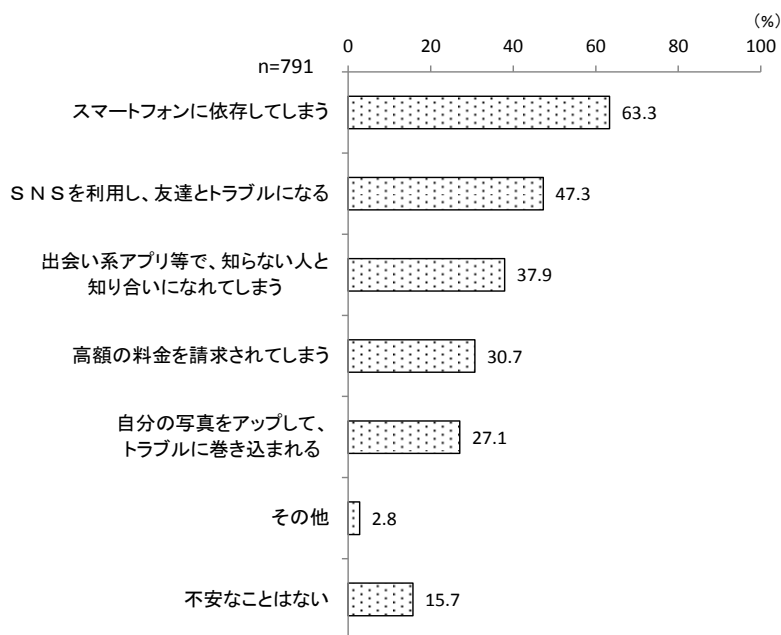
平成 21 年度（子供が使用する携帯電話に望む機能）



#### (4) スマートフォンを持たせるに当たり不安なこと

FQ4 スマートフォンを持たせるに当たり不安なことはありますか。(いくつでも)

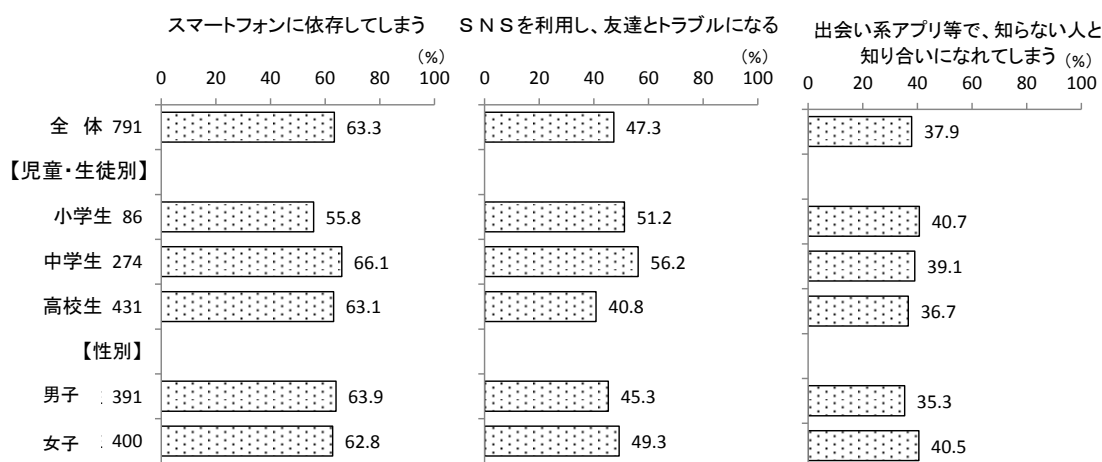
スマートフォンを持たせるに当たり不安なことについては、「スマートフォンに依存してしまう」が63.3%と最も多くなっており、次いで「SNSを利用し、友達とトラブルになる」が47.3%、「出会い系アプリ等で、知らない人と知り合いになれてしまう」が37.9%となっている。



#### 【児童・生徒別／性別 —上位3項目】

児童・生徒別にみると、「スマートフォンに依存してしまう」は中学生が66.1%、高校生が63.1%と、小学生が55.8%であるのに比べ、多くなっている。「SNSを利用し、友達とトラブルになる」は、中学生が56.2%、小学生が51.2%と、高校生が40.8%に比べ、多くなっている。

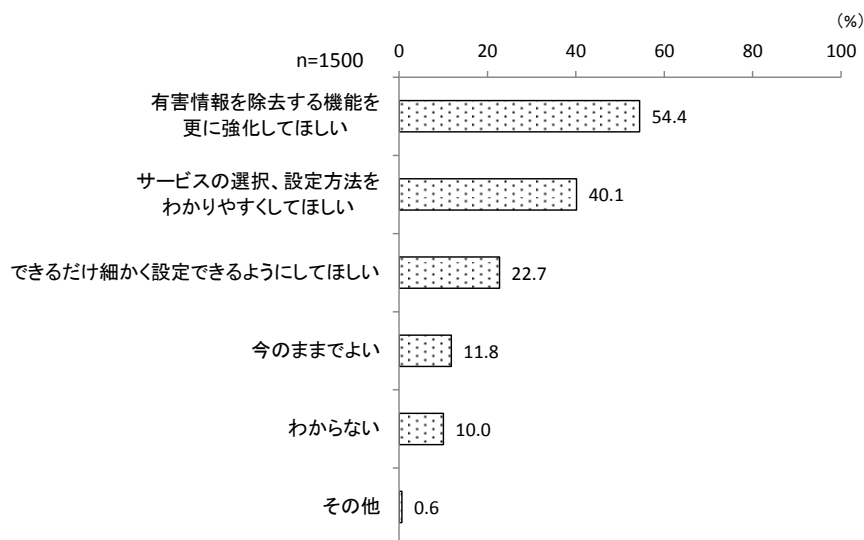
性別にみると、「出会い系アプリ等で、知らない人と知り合いになれてしまう」は、男子は35.3%であるのに対し、女子は40.5%と多くなっている。



(5) フィルタリングサービスの機能向上

FQ5 フィルタリングサービスについて、どのような機能が向上すると良いと思いますか。(2つまで)

フィルタリングサービスの機能向上については、「有害情報を除去する機能を更に強化してほしい」が54.4%と最も多くなっており、次いで「サービスの選択、設定方法をわかりやすくしてほしい」が40.1%、「できるだけ細かく設定できるようにしてほしい」が22.7%となっている。



【その他（主な内容） 内訳】

その他(主な内容)	件数	(%)
・有料サイト、有料サービスにアクセスさせない機能	1	0.1
・犯罪につながる使い方に厳しい罰則を	1	0.1
・実際に何がブロックされたか知りたい	1	0.1
・有害情報の判断が間違っていることがあるので、きちんと判断してほしい	1	0.1
・全ての端末でフィルタリングできる仕組み	1	0.1
・その他 個別意見	4	0.3
その他 合計	9	0.6




【児童・生徒別／性別／フィルタリング加入状況別／利用制限サービス加入状況別 —上位3項目】

児童・生徒別にみると、「有害情報を除去する機能を更に強化してほしい」は小学生が 59.6%、中学生が 54.2%、高校生が 49.4%と年齢と、年齢が低いほど多くなっている。

性別では特に大きな差は見られなかった。

フィルタリングサービス加入状況別にみると、「有害情報を除去する機能を更に強化してほしい」は、加入しているが 68.6%、インターネットが使えない機種・設定になっているが 62.6%と、加入していないが 39.9%であるのに比べ、多くなっている。

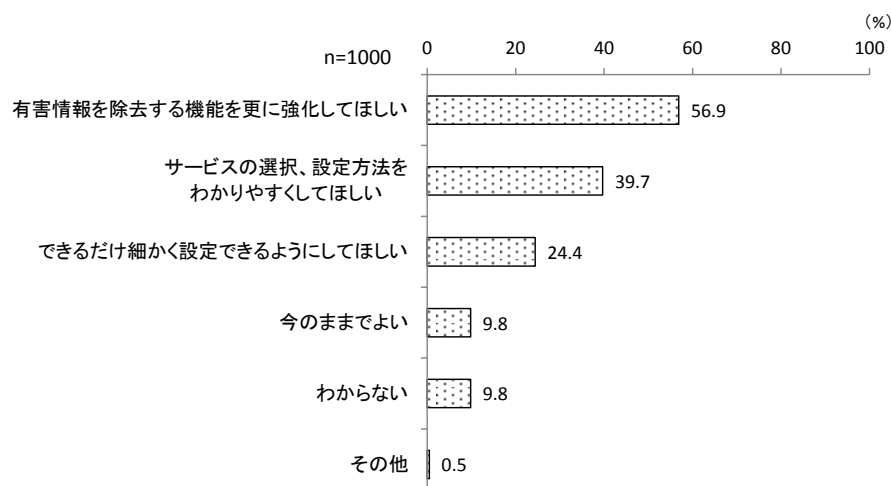
利用制限サービス加入状況別にみると、「有害情報を除去する機能を更に強化してほしい」は、加入しているが 62.2%、加入していないが、保護者の承諾がないとダウンロードさせないなど、アプリのダウンロードについて制限を加えているが 55.8%と、加入していないし、特段の制限も設けていないが 40.9%であるのに比べ、多くなっている。



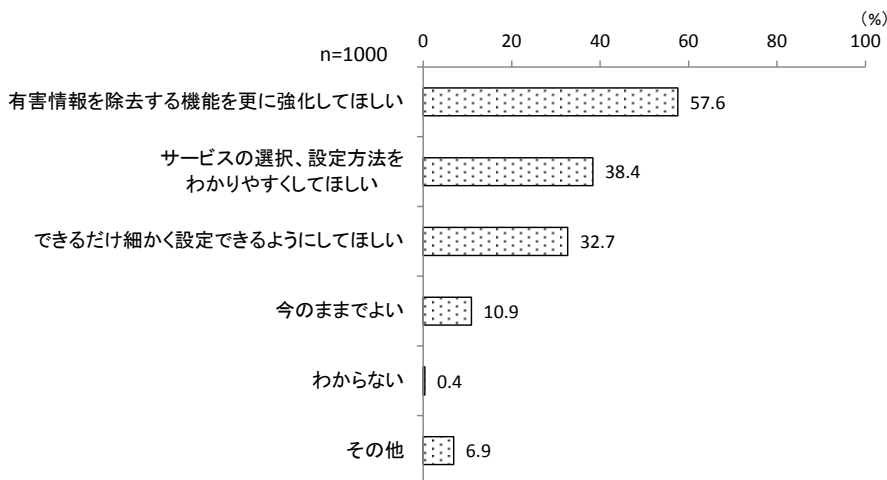
【参考資料：過年度調査との比較／フィルタリングサービスの機能向上】

小・中学生を対象に、フィルタリングサービスの機能向上について過年度調査と比較すると、「有害情報を除去する機能を更に強化してほしい（平成 21 年度は「もっと有害情報を除去する性能を上げてほしい）」との回答は、平成 21 年度が 38.3%に対し、平成 23 年度は 57.6%、今回調査は 56.9%と高い割合となっている。

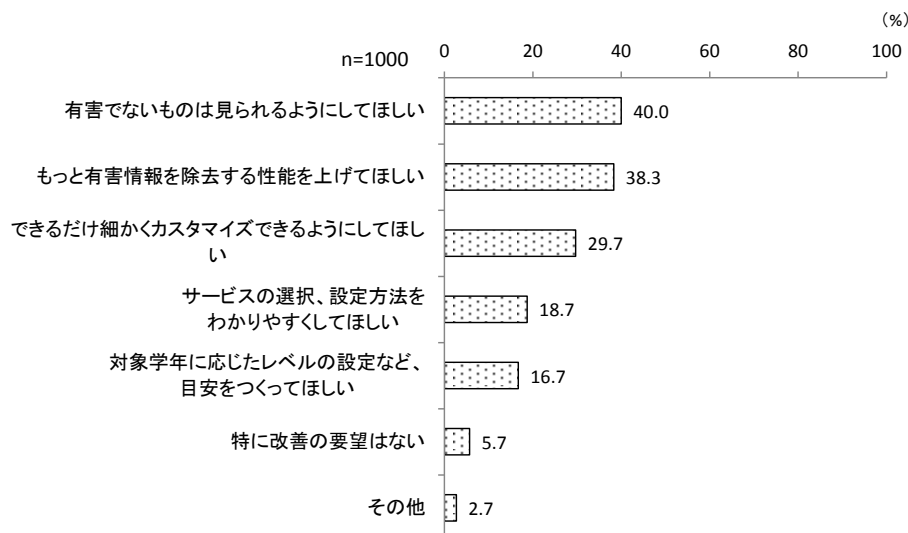
今回調査（平成 26 年度）（小・中学生）



平成 23 年度



平成 21 年度



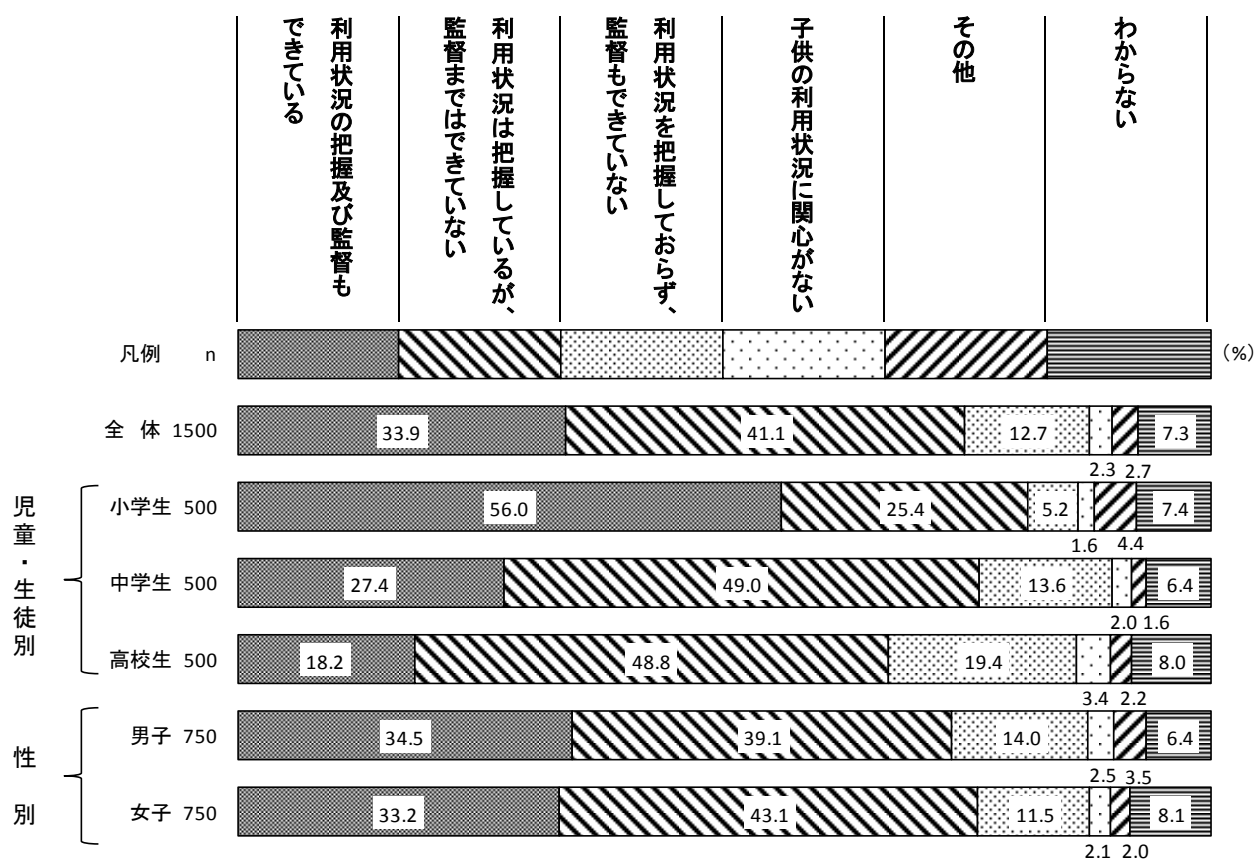
(6) 適切な監督

FQ6 お子さんの携帯電話・スマートフォンの利用時間、利用金額、利用サイト等を把握し、適切に監督することができますか。(1つに回答)

適切な監督については、「利用状況は把握しているが、監督まではできていない」が 41.1%と最も多くなっており、次いで「利用状況の把握及び監督もできている」が 33.9%、「利用状況を把握しておらず、監督もできていない」が 12.7%となっている。

児童・生徒別にみると、「利用状況の把握及び監督もできている」は小学生が 56.0%、中学生が 27.4%、高校生が 18.2%とおおむね年齢が上がるにしたがって減る傾向がみられる。

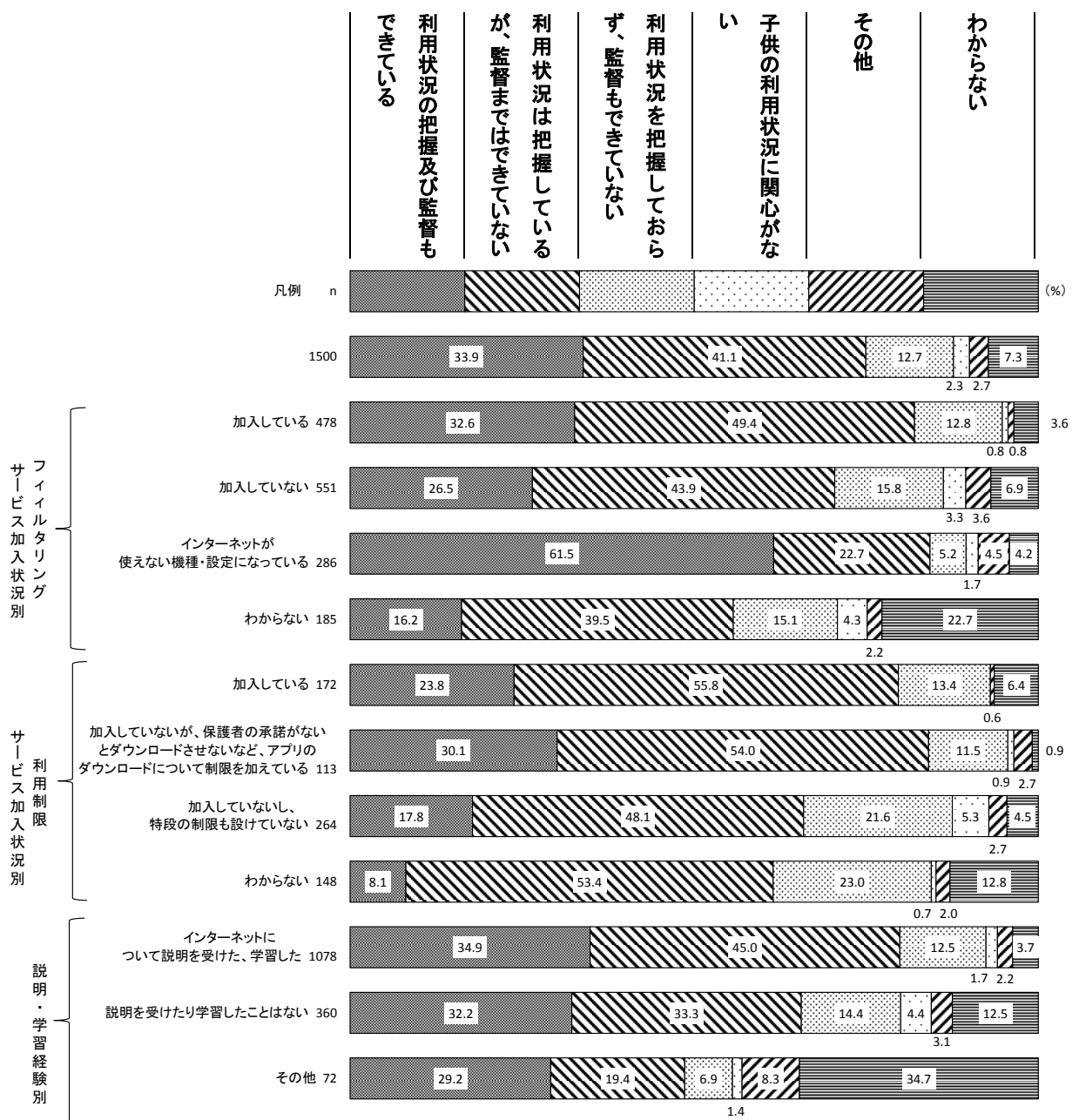
性別では特に大きな差は見られなかった。



フィルタリングサービス加入状況別にみると、「利用状況の把握及び監督もできている」は、インターネットが使えない機種・設定になっているが61.5%と、加入しているが32.6%と、加入していないが26.5%であるのに比べ、多くなっている。

利用制限サービス加入状況別にみると、「利用状況の把握及び監督もできている」は、加入していないが、保護者の承諾がないとダウンロードさせないなど、アプリのダウンロードについて制限を加えているが30.1%と、加入しているが23.8%、加入していないし、特段の制限も設けていないが17.8%であるのに比べ、多くなっている。

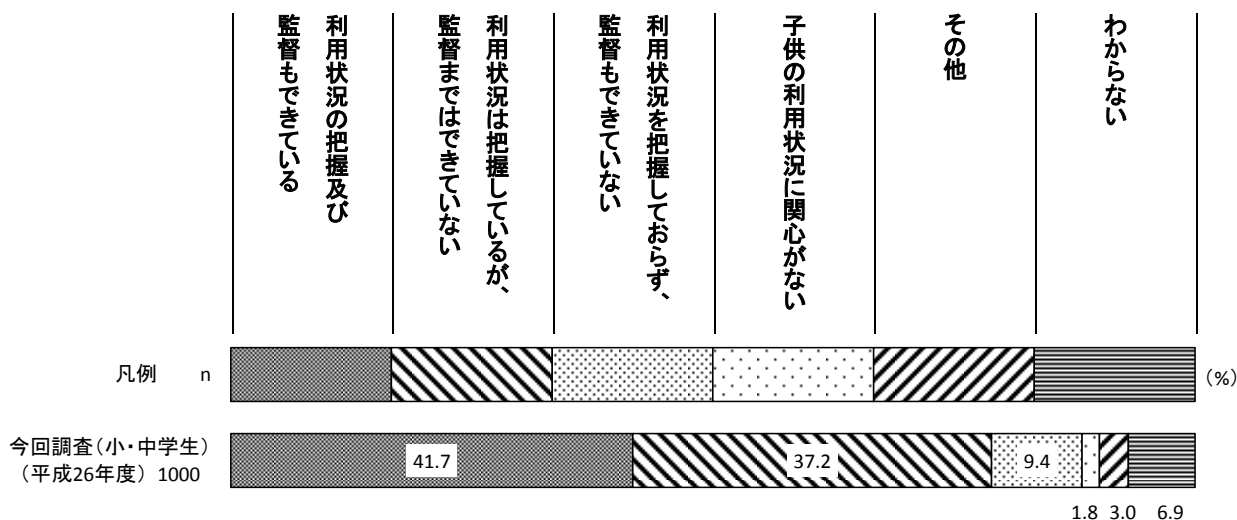
説明・学習経験別にみると、「利用状況は把握しているが、監督まではできていない」はインターネットについて説明を受けた、学習したが45.0%と、説明を受けたり学習したことはないが33.3%であるのに比べ多くなっている。一方で、「わからない」は、説明を受けたり学習したことはないが12.5%と、インターネットについて説明を受けた、学習したが3.7%であるのに比べ多くなっている。



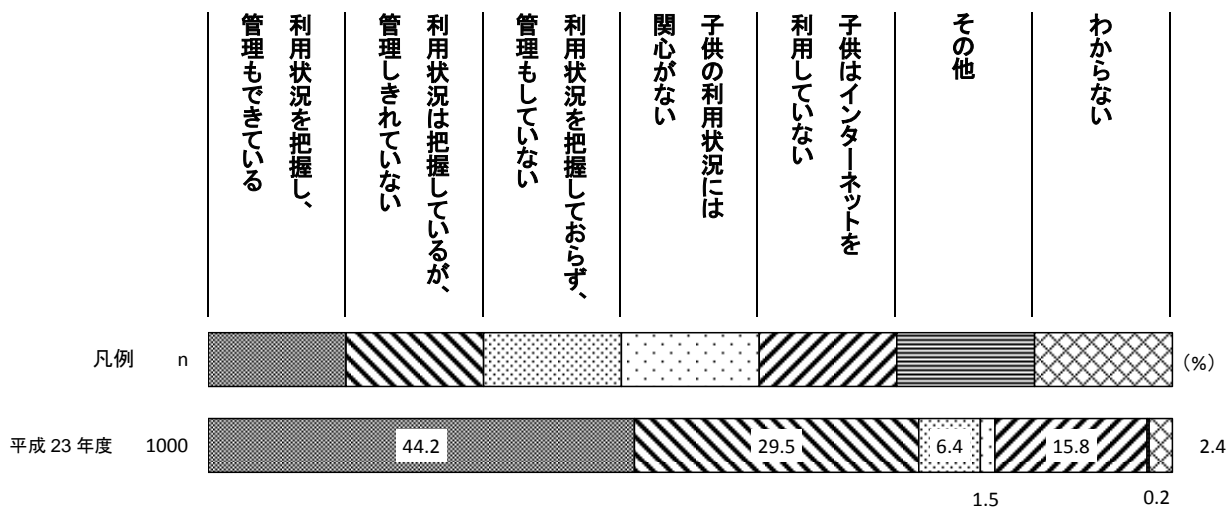
【参考：過年度調査／適切な監督】

小・中学生を対象に、適切な監督について過年度調査と比較すると、「利用状況の把握及び監督もできている」は、平成23年度は44.2%であるのに対し、平成26年度は41.7%と減少している。一方で、「利用状況は把握しているが、監督まではできていない」は、平成23年度は29.5%であるのに対し、平成26年度は37.2%と増加している。

今回調査（平成26年度）（小・中学生）




平成23年度（インターネット利用の適切な管理）



(7) インターネットの危険性についての説明・学習経験

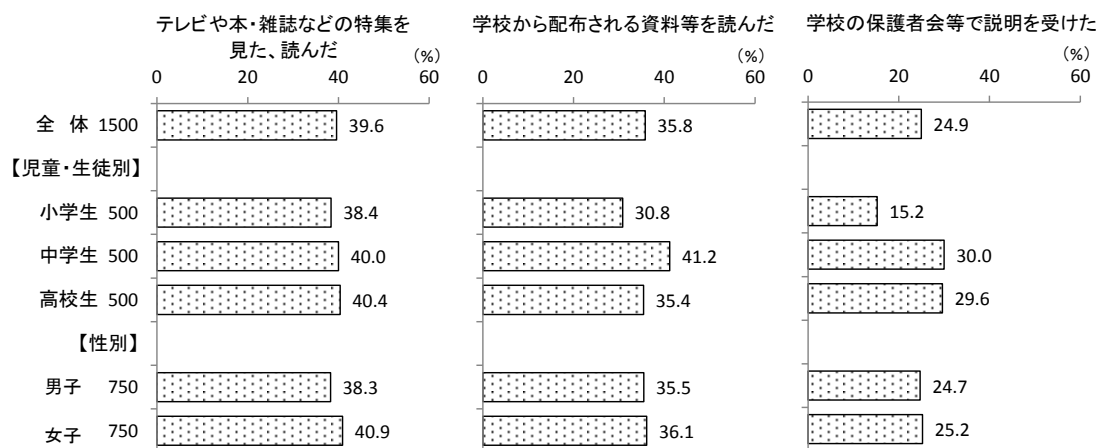
FQ7 インターネットの危険性（有害サイトやネットいじめ問題など）について、これまでに説明を受けたり学んだりしたことがありますか。（いくつでも）

インターネットの危険性についての説明・学習経験については、「テレビや本・雑誌などの特集を見た、読んだ」が39.6%と最も多くなっており、次いで「学校から配布される資料等を読んだ」が35.8%、「学校の保護者会等で説明を受けた」が24.9%となっている。



【児童・生徒別／性別 —上位3項目】


児童・生徒別にみると、「学校から配布される資料等を読んだ」は、中学生が41.2%、高校生が35.4%と、小学生が30.8%であるのに比べ、多くなっている。同様に、「学校の保護者会等で説明を受けた」は、中学生が30.0%、高校生が29.6%と、小学生が15.2%であるのに比べ、多くなっている。性別では特に大きな差は見られなかった。



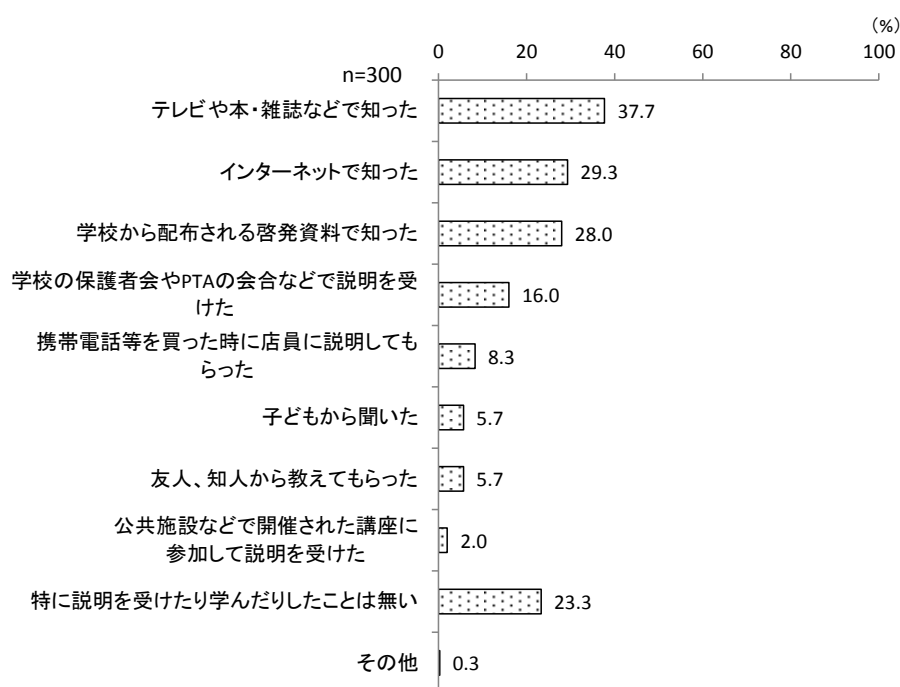
【参考：過年度調査との比較／説明・学習経験】

インターネットの危険性についての説明・学習経験について過年度調査と比較すると、「テレビや本・雑誌などで知った」は平成 21 年度が 37.7%、「テレビや本・雑誌などの特集を見た、読んだ」は平成 23 年度が 39.4%、平成 26 年度（高校生含む）は 39.6%と、いずれの年も、テレビや本・雑誌を通じて情報を得た人が最も多くなっている。

平成 23 年度



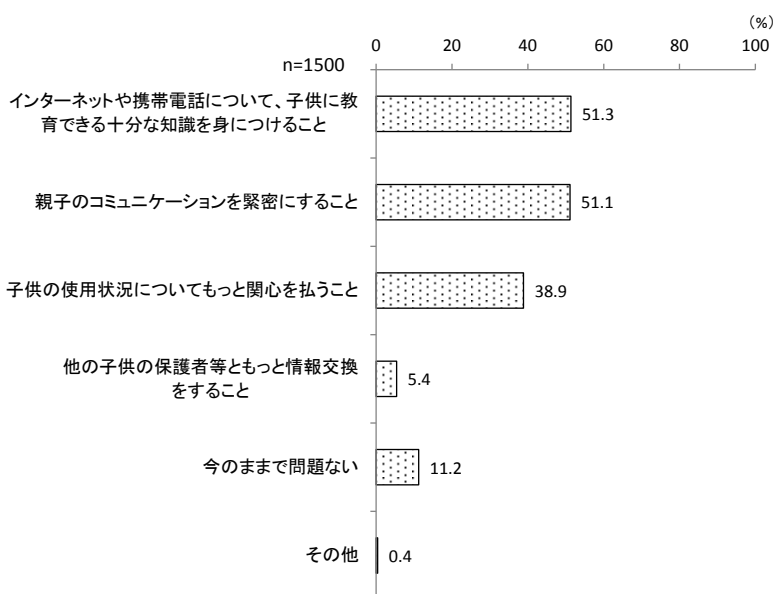
平成 21 年度（携帯電話等やネットの危険性に関する学習経験）



(8) 保護者として必要な課題

FQ8 携帯電話・スマートフォン、インターネットを、お子さんが正しく使用するために、保護者として必要な課題は何だと思いますか。(2つまで)

保護者として必要な課題については、「インターネットや携帯電話について、子供に教育できる十分な知識を身につけること」が51.3%と最も多くなっており、次いで「親子のコミュニケーションを緊密にすること」が51.1%、「子供の使用状況についてもっと関心を払うこと」が38.9%となっている。



【その他（主な内容） 内訳】

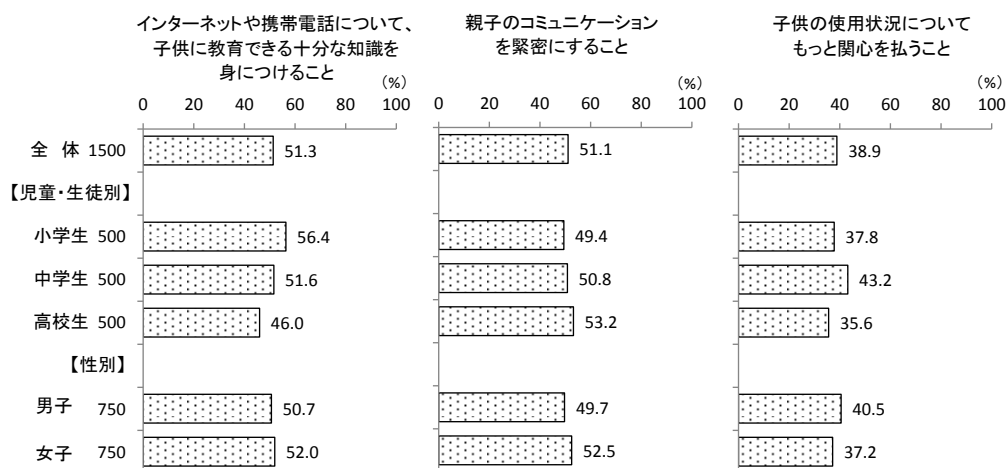
その他(主な内容)	件数	(%)
適正な判断ができるよう教育する。判断力を身につけた後に利用させる。	2	0.1
反抗期で口を出せない	1	0.1
学校などで指導。家庭だけでは限界を感じる。	1	0.1
問題を起こしたら契約解除。これだけでよい。	1	0.1
・その他 個別意見	1	0.1
その他 合計	6	0.4



### 【児童・生徒別／性別 —上位3項目】

児童・生徒別にみると、「インターネットや携帯電話について、子供に教育できる十分な知識を身につけること」は小学生が56.4%、中学生が51.6%、高校生が46.0%と、年齢が低いほど多くなっている。他方、「親子のコミュニケーションを緊密にすること」は小学生が49.4%、中学生が50.8%、高校生が53.2%と、年齢が高いほど多くなっている。

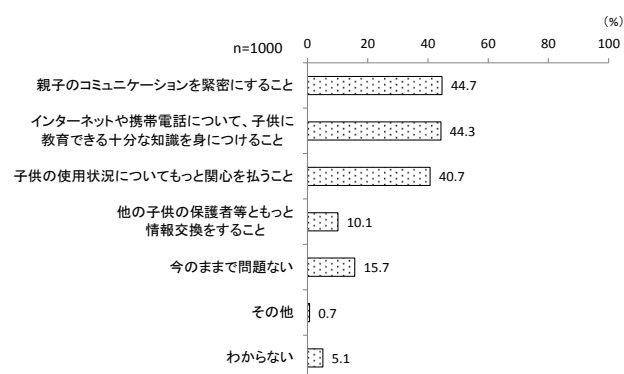
性別では特に大きな差は見られなかった。




### 【参考：過年度調査との比較／保護者として必要な課題】

保護者として必要な課題について過年度調査と比較すると、「親子のコミュニケーションを改善すること」は平成21年度が26.7%であるのに対し、「親子のコミュニケーションを緊密にすること」は平成23年度が44.7%、今回調査（平成26年）（高校生含む）が51.1%と、親子のコミュニケーションを重視する回答が増加している。

平成23年度（子供を教育するために必要な課題）




平成21年度（子供を教育するために必要な課題）



(9) 東京都や学校で必要な対策

FQ9 携帯電話・スマートフォン、インターネットを、お子さんが正しく使用するために、東京都や学校で必要な対策は何だと思いますか。(2つまで)

東京都や学校で必要な対策については、「学校の授業等で、ネットの危険性について取り扱う」が42.5%と最も多く、次いで「ネットに潜む危険性に関する、より一層の広報」が26.6%、「インターネットの危険性について啓発する講演会・イベントの開催」が25.3%となっている。



【その他（主な内容） 内訳】

その他(主な内容)	件数	(%)
・法的な規制	4	0.3
・子供への教育(授業・指導)	3	0.2
・校則等、学校による取組み	3	0.2
・その他 個別意見	6	0.4
その他 合計	16	1.1

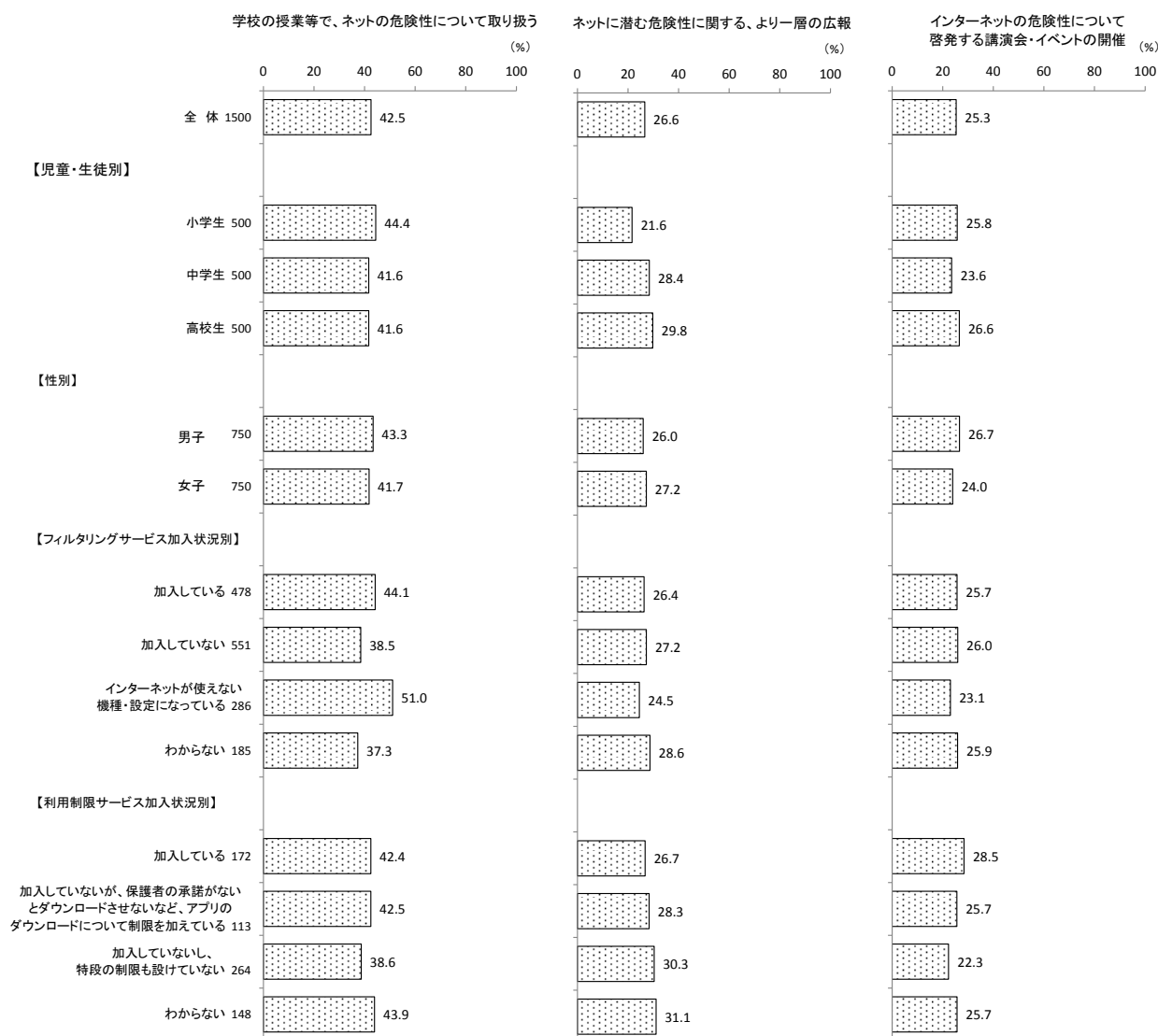
【児童・生徒別／性別／フィルタリング加入状況別／利用制限サービス加入状況別 —上位3項目】

児童・生徒別にみると、「ネットに潜む危険性に関する、より一層の広報」は小学生が 21.6%、中学生が 28.4%、高校生が 29.8%と、おおむね年齢が上がるにしたがって増える傾向がみられる。

性別では特に大きな差は見られなかった。

フィルタリングサービス加入状況別にみると、「学校の授業等で、ネットの危険性について取り扱う」は、インターネットが使えない機種・設定になっているが 51.0%、加入しているが 44.1%と、加入していないが 38.5%であるのに比べ、多くなっている。

利用制限サービス加入状況別にみると、「インターネットの危険性について啓発する講演会・イベントの開催」は、加入しているが 28.5%と、加入していないし、特段の制限も設けていないが 22.3%であるのに比べ、多くなっている。

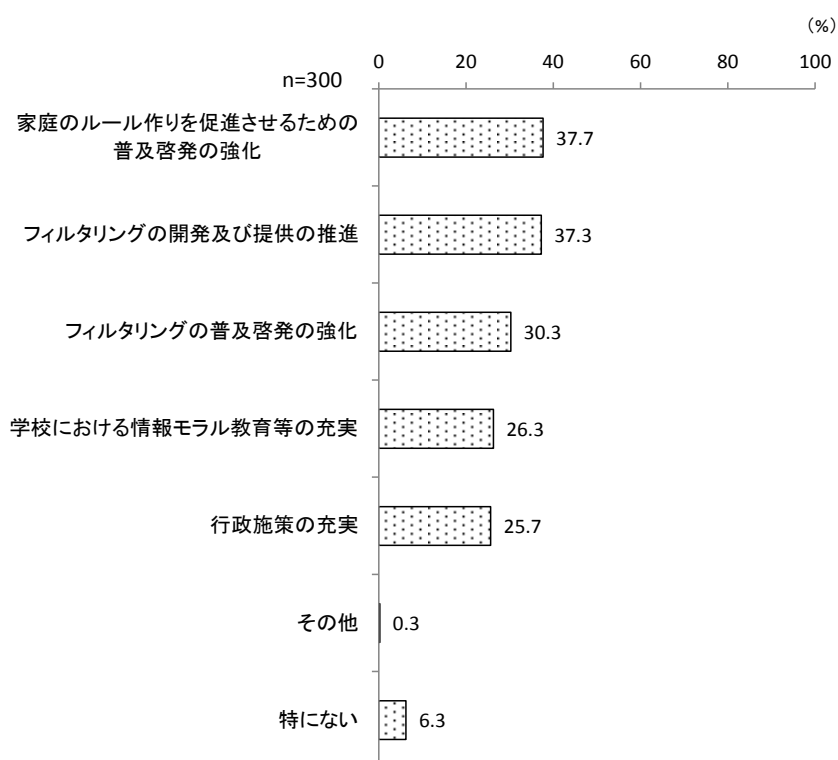


### 【参考：過年度調査との比較／東京都や学校で必要な対策】

小・中学生を対象に、東京都や学校で必要な対策について過年度調査と比較すると、平成 20 年度は「家庭のルール作りを促進させるための普及啓発の強化」が 37.7%であるのに対し、平成 26 年度は「家庭のルール作りを促進させるための講座の開催」が 18.1%と、家庭におけるルール作りについての回答が減少している。

一方、平成 20 年度は「学校における情報モラル教育等の充実」が 26.3%であったのに対し、今回調査（平成 26 年度）（高校生含む）は「学校の授業等で、ネットの危険性について取り扱う」が 42.5%と、学校における教育についての回答が増加している。

### 平成 20 年度（フィルタリングサービス原則加入以外の対策）



## 第 3 章 集計表



F1 あなた(保護者)の性別をお知らせください。(1つに回答)

		調査数	男性	女性
全体		1500 100.0	869 57.9	631 42.1
児童・生徒別	小学生	500 100.0	290 58.0	210 42.0
	中学生	500 100.0	297 59.4	203 40.6
	高校生	500 100.0	282 56.4	218 43.6
性別	男子	750 100.0	440 58.7	310 41.3
	女子	750 100.0	429 57.2	321 42.8
児童・生徒別／性別	小学生男子	250 100.0	150 60.0	100 40.0
	小学生女子	250 100.0	140 56.0	110 44.0
	中学生男子	250 100.0	145 58.0	105 42.0
	中学生女子	250 100.0	152 60.8	98 39.2
	高校生男子	250 100.0	145 58.0	105 42.0
	高校生女子	250 100.0	137 54.8	113 45.2
	携帯電話の購入場所別	各携帯電話会社の販売店(ドコモショップ等)	951 100.0	543 57.1
全携帯電話等会社の機種を扱う販売代理店		159 100.0	88 55.3	71 44.7
家電量販店		317 100.0	194 61.2	123 38.8
インターネット販売		31 100.0	18 58.1	13 41.9
その他		29 100.0	19 65.5	10 34.5
わからない		13 100.0	7 53.8	6 46.2
フィジカル加入リ状況別		加入している	478 100.0	258 54.0
	加入していない	551 100.0	357 64.8	194 35.2
	インターネットが使えない機種・設定になっている	286 100.0	141 49.3	145 50.7
	わからない	185 100.0	113 61.1	72 38.9
利用制限状況別	加入している	172 100.0	83 48.3	89 51.7
	加入していないが、保護者の承諾がないとダウンロードさせないなど、アプリのダウンロードについて制限を加えている	113 100.0	61 54.0	52 46.0
	加入していないし、特段の制限も設けていない	264 100.0	183 69.3	81 30.7
	わからない	148 100.0	71 48.0	77 52.0
利用状況の管理状態別	利用状況の把握及び監督もできている	508 100.0	291 57.3	217 42.7
	利用状況は把握しているが、監督まではできていない	616 100.0	340 55.2	276 44.8
	利用状況を把握しておらず、監督もできていない	191 100.0	117 61.3	74 38.7
	子供の利用状況に関心がない	35 100.0	29 82.9	6 17.1
	その他	41 100.0	18 43.9	23 56.1
	わからない	109 100.0	74 67.9	35 32.1
説明・別学習経験	インターネットについて説明を受けた、学習した	1078 100.0	556 51.6	522 48.4
	説明を受けたり学習したことはない	360 100.0	268 74.4	92 25.6
	その他	72 100.0	50 69.4	22 30.6

F2 あなた(保護者)の年齢をお知らせください。(歳)

		調査数	最小値	最大値	平均(歳)	標準偏差
全体		1500	30	64	46.79	5.30
生徒 別・	小学生	500	30	64	44.30	5.22
	中学生	500	32	63	46.70	4.86
	高校生	500	35	64	49.35	4.55
性別	男子	750	31	64	46.94	5.21
	女子	750	30	64	46.63	5.39
児童・ 生徒 別 性 別 / 別	小学生男子	250	31	64	44.47	5.32
	小学生女子	250	30	62	44.13	5.13
	中学生男子	250	36	63	46.84	4.61
	中学生女子	250	32	59	46.56	5.11
	高校生男子	250	39	64	49.51	4.40
	高校生女子	250	35	64	49.20	4.69
携 帯 電 話 の 購 入 場 所 別	各携帯電話会社の販売店(ドコモショップ等)	951	31	64	46.82	5.39
	全携帯電話等会社の機種を扱う販売代理店	159	32	60	46.47	5.39
	家電量販店	317	30	64	46.94	5.03
	インターネット販売	31	38	59	47.74	5.07
	その他	29	36	57	44.83	4.79
	わからない	13	36	54	46.62	5.12
ツ ッ プ 入 入 ル タ ビ タ リ 別 ス リ 加 ン	加入している	478	32	62	46.49	5.13
	加入していない	551	31	64	47.94	5.24
	インターネットが使えない機種・設定になっている	286	30	59	44.63	4.79
	わからない	185	33	64	47.44	5.58
サ ー イ 利 用 制 限 別 加 ス	加入している	172	32	62	47.09	5.23
	加入していないが、保護者の承諾がないとダウンロードさせないなど、	113	37	59	46.93	4.91
	加入していないし、特段の制限も設けていない	264	35	64	48.85	5.16
	わからない	148	32	64	47.54	5.34
利 用 状 態 別 の 管 理	利用状況の把握及び監督もできている	508	31	64	45.49	5.16
	利用状況は把握しているが、監督まではできていない	616	31	64	47.36	5.22
	利用状況を把握しておらず、監督もできていない	191	33	64	48.25	5.12
	子供の利用状況に関心がない	35	36	57	47.91	4.79
	その他	41	39	60	46.54	4.79
	わからない	109	30	64	46.75	5.82
学 説 明 経 別	インターネットについて説明を受けた、学習した	1078	31	64	46.65	5.20
	説明を受けたり学習したことはない	360	30	64	47.16	5.62
	その他	72	33	58	46.58	5.45



		調 査 数	東 京 都
全 体		1500 100.0	1500 100.0
児童・生徒別	小学生	500 100.0	500 100.0
	中学生	500 100.0	500 100.0
	高校生	500 100.0	500 100.0
性別	男子	750 100.0	750 100.0
	女子	750 100.0	750 100.0
児童・生徒別／性別	小学生男子	250 100.0	250 100.0
	小学生女子	250 100.0	250 100.0
	中学生男子	250 100.0	250 100.0
	中学生女子	250 100.0	250 100.0
	高校生男子	250 100.0	250 100.0
	高校生女子	250 100.0	250 100.0
携帯電話の購入場所別	各携帯電話会社の販売店(ドコモショップ等)	951 100.0	951 100.0
	全携帯電話等会社の機種を扱う販売代理店	159 100.0	159 100.0
	家電量販店	317 100.0	317 100.0
	インターネット販売	31 100.0	31 100.0
	その他	29 100.0	29 100.0
	わからない	13 100.0	13 100.0
フィリスル加入状況別(サイ)	加入している	478 100.0	478 100.0
	加入していない	551 100.0	551 100.0
	インターネットが使えない機種・設定になっている	286 100.0	286 100.0
	わからない	185 100.0	185 100.0
利用制限状況別(ピス加)	加入している	172 100.0	172 100.0
	加入していないが、保護者の承諾がないとダウンロードさせないなど、アプリのダウンロードについて制限を加えている	113 100.0	113 100.0
	加入していないし、特段の制限も設けていない	264 100.0	264 100.0
	わからない	148 100.0	148 100.0
利用状況の管理状態別	利用状況の把握及び監督もできている	508 100.0	508 100.0
	利用状況は把握しているが、監督まではできていない	616 100.0	616 100.0
	利用状況を把握しておらず、監督もできていない	191 100.0	191 100.0
	子供の利用状況に関心がない	35 100.0	35 100.0
	その他	41 100.0	41 100.0
	わからない	109 100.0	109 100.0
説明・学習経験	インターネットについて説明を受けた、学習した	1078 100.0	1078 100.0
	説明を受けたり学習したことはない	360 100.0	360 100.0
	その他	72 100.0	72 100.0

		調査数	千代田区	中央区	港区	新宿区	文京区	台東区	墨田区	江東区	品川区	目黒区	大田区	世田谷区	渋谷区	中野区
全体		1500 100.0	10 0.7	16 1.1	22 1.5	39 2.6	25 1.7	17 1.1	26 1.7	55 3.7	42 2.8	32 2.1	71 4.7	111 7.4	12 0.8	23 1.5
児童・生徒別	小学生	500 100.0	3 0.6	8 1.6	8 1.6	17 3.4	8 1.6	9 1.8	6 1.2	22 4.4	18 3.6	18 3.6	24 4.8	39 7.8	5 1.0	7 1.4
	中学生	500 100.0	3 0.6	6 1.2	9 1.8	10 2.0	8 1.6	4 0.8	7 1.4	18 3.6	16 3.2	18 3.6	22 4.4	35 7.0	3 0.6	5 1.0
	高校生	500 100.0	4 0.8	2 0.4	5 1.0	12 2.4	9 1.8	4 0.8	13 2.6	15 3.0	8 1.6	6 1.2	25 5.0	37 7.4	4 0.8	11 2.2
性別	男子	750 100.0	4 0.5	8 1.1	11 1.5	28 3.7	14 1.9	8 1.1	15 2.0	26 3.5	24 3.2	17 2.3	40 5.3	50 6.7	4 0.5	9 1.2
	女子	750 100.0	6 0.8	8 1.1	11 1.5	11 1.5	11 1.5	9 1.2	11 1.5	29 3.9	18 2.4	15 2.0	31 4.1	61 8.1	8 1.1	14 1.9
児童・生徒別／性別	小学生男子	250 100.0	1 0.4	3 1.2	2 0.8	10 4.0	6 2.4	3 1.2	4 1.6	9 3.6	9 3.6	3 1.2	15 6.0	20 8.0	1 0.4	2 0.8
	小学生女子	250 100.0	2 0.8	5 2.0	6 2.4	7 2.8	2 0.8	6 2.4	2 0.8	13 5.2	9 3.6	5 2.0	9 3.6	19 7.6	4 1.6	5 2.0
	中学生男子	250 100.0	2 0.8	4 1.6	5 2.0	9 3.6	4 1.6	3 1.2	4 1.6	11 4.4	11 4.4	11 4.4	12 4.8	15 6.0	1 0.4	3 1.2
	中学生女子	250 100.0	1 0.4	2 0.8	4 1.6	1 0.4	4 1.6	1 0.4	3 1.2	7 2.8	5 2.0	7 2.8	10 4.0	20 8.0	2 0.8	2 0.8
	高校生男子	250 100.0	1 0.4	1 0.4	4 1.6	9 3.6	4 1.6	2 0.8	7 2.8	6 2.4	4 1.6	3 1.2	13 5.2	15 6.0	2 0.8	4 1.6
	高校生女子	250 100.0	3 1.2	1 0.4	1 0.4	3 1.2	5 2.0	2 0.8	6 2.4	9 3.6	4 1.6	4 1.6	12 4.8	22 8.8	2 0.8	7 2.8
携帯電話の購入場所別	各携帯電話会社の販売店(ドコモショップ等)	951 100.0	8 0.8	15 1.6	15 1.6	19 2.0	18 1.9	13 1.4	18 1.9	34 3.6	13 1.4	23 2.4	44 4.6	77 8.1	12 1.3	11 1.2
	全携帯電話等会社の機種を扱う販売代理店	159 100.0	0 0.0	0 0.0	1 0.6	6 3.8	1 0.6	0 0.0	2 1.3	8 5.0	4 2.5	1 0.6	11 6.9	9 5.7	0 0.0	4 2.5
	家電量販店	317 100.0	1 0.3	1 0.3	5 1.6	13 4.1	5 1.6	4 1.3	4 1.3	9 2.8	14 4.4	6 1.9	14 4.4	21 6.6	0 0.0	7 2.2
	インターネット販売	31 100.0	0 0.0	0 0.0	0 0.0	1 3.2	1 3.2	0 0.0	1 3.2	0 0.0	2 6.5	0 0.0	2 6.5	2 6.5	0 0.0	0 0.0
	その他	29 100.0	1 3.4	0 0.0	0 0.0	0 0.0	0 0.0	0 0.0	0 0.0	0 0.0	10 34.5	1 3.4	0 0.0	0 0.0	0 0.0	1 3.4
	わからない	13 100.0	0 0.0	0 0.0	1 7.7	0 0.0	0 0.0	0 0.0	1 7.7	2 15.4	1 7.7	1 7.7	0 0.0	15 15.4	0 0.0	0 0.0
	わからない	478 100.0	4 0.8	7 1.5	8 1.7	8 1.7	8 1.7	8 1.7	9 1.9	21 4.4	12 2.5	12 3.1	24 5.0	38 7.9	2 0.4	9 1.9
ウイルス加入状況別	加入している	551 100.0	1 0.2	3 0.5	7 1.3	19 3.4	8 1.5	7 1.3	9 1.6	22 4.0	10 1.8	8 1.5	23 4.2	35 6.4	3 0.5	8 1.5
	加入していない	286 100.0	3 1.0	5 1.7	1 0.3	7 2.4	6 2.1	2 0.7	4 1.4	5 1.7	14 4.9	6 2.1	17 5.9	22 7.7	2 0.7	1 0.3
	インターネットが使えない機種・設定になっている	185 100.0	2 1.1	1 0.5	6 3.2	5 2.7	3 1.6	3 2.2	4 2.2	7 3.8	6 3.2	3 1.6	7 3.8	16 8.6	5 2.7	5 2.7
	わからない	172 100.0	1 0.6	2 1.2	2 1.2	5 2.9	3 1.7	3 1.7	6 3.5	7 4.1	2 1.2	2 4.7	8 4.1	7 5.2	9 7.4	6 3.5
利用制限状況別	加入している	113 100.0	1 0.9	0 0.0	6 5.3	2 1.8	1 0.9	1 0.9	1 0.9	4 3.5	2 1.8	0 0.0	8 7.1	5 4.4	0 0.0	3 2.7
	加入していないが、保護者の承諾がないとダウンロードさせないなど、アプリのダウンロードについて制限を加えている	264 100.0	1 0.4	2 0.8	2 0.8	8 3.0	4 1.5	2 0.8	5 1.9	10 3.8	7 2.7	7 2.7	2 3.8	17 6.4	2 0.8	5 1.9
	加入していないし、特段の制限も設けていない	148 100.0	1 0.7	0 0.0	3 2.0	3 2.0	2 1.4	2 1.4	3 2.0	6 4.1	3 2.0	3 2.0	5 3.4	11 7.4	2 1.4	3 2.0
	わからない	508 100.0	2 0.4	10 2.0	9 1.8	10 2.0	4 0.8	7 1.4	10 2.0	14 2.8	16 3.1	15 3.0	26 5.1	40 7.9	4 0.8	5 1.0
利用状況の管理状態別	利用状況の把握及び監督もできている	616 100.0	4 0.6	5 0.8	7 1.1	20 3.2	11 1.8	6 1.0	9 1.5	28 4.5	15 2.4	11 1.8	32 5.2	37 6.0	4 0.6	12 1.9
	利用状況は把握しているが、監督まではできていない	191 100.0	2 1.0	1 0.5	3 1.6	5 2.6	5 2.6	1 0.5	5 2.6	4 2.1	4 2.1	0 0.0	8 4.2	17 8.9	2 1.0	2 1.0
	利用状況を把握しておらず、監督もできていない	35 100.0	1 2.9	0 0.0	0 0.0	0 0.0	1 2.9	1 2.9	0 0.0	2 5.7	2 8.6	2 2.9	2 2.9	0 14.3	0 0.0	1 2.9
	子供の利用状況に関心がない	41 100.0	0 0.0	0 0.0	0 0.0	2 4.9	0 0.0	1 2.4	0 0.0	2 4.9	2 4.9	2 4.9	0 0.0	3 7.3	0 0.0	1 2.4
	その他	109 100.0	1 0.9	0 0.0	3 2.8	2 1.8	4 3.7	1 0.9	2 1.8	5 4.6	2 1.8	3 2.8	4 3.7	9 8.3	2 1.8	2 1.8
	わからない	1078 100.0	8 0.7	11 1.0	17 1.6	31 2.9	17 1.6	11 1.0	19 1.8	41 3.8	31 2.9	22 2.0	48 4.5	81 7.5	8 0.7	16 1.5
説明・別学習経験	インターネットについて説明を受けた、学習した	360 100.0	2 0.6	4 1.1	4 1.1	8 2.2	6 1.7	4 1.1	4 1.1	10 2.8	9 2.5	8 2.2	21 5.8	19 5.3	4 1.1	7 1.9
	説明を受けたり学習したことはない	72 100.0	1 1.4	1 1.4	1 1.4	0 0.0	2 2.8	3 4.2	3 4.2	4 5.6	2 2.8	2 2.8	2 2.8	12 16.7	0 0.0	0 0.0
	その他	1078 100.0	8 0.7	11 1.0	17 1.6	31 2.9	17 1.6	11 1.0	19 1.8	41 3.8	31 2.9	22 2.0	48 4.5	81 7.5	8 0.7	16 1.5

		調査数	杉並区	豊島区	北区	荒川区	板橋区	練馬区	足立区	葛飾区	江戸川区	八王子市	立川市	武蔵野市	三鷹市	青梅市	
全体		1500 100.0	61 4.1	30 2.0	43 2.9	14 0.9	55 3.7	108 7.2	54 3.6	45 3.0	91 6.1	74 4.9	20 1.3	12 0.8	22 1.5	10 0.7	
児童・生徒別	小学生	500 100.0	27 5.4	10 2.0	15 3.0	6 1.2	16 3.2	32 6.4	25 5.0	13 2.6	30 6.0	17 3.4	9 1.8	3 0.6	5 1.0	5 1.0	
	中学生	500 100.0	13 2.6	9 1.8	14 2.8	5 1.0	23 4.6	34 6.8	19 3.8	14 2.8	32 6.4	26 5.2	5 1.0	4 0.8	9 1.8	3 0.6	
	高校生	500 100.0	21 4.2	11 2.2	14 2.8	3 0.6	16 3.2	42 8.4	10 2.0	18 3.6	29 5.8	31 6.2	6 1.2	5 1.0	8 1.6	2 0.4	
性別	男子	750 100.0	36 4.8	18 2.4	20 2.7	5 0.7	23 3.1	56 7.5	25 3.3	17 2.3	39 5.2	39 5.2	7 0.9	6 0.8	10 1.3	4 0.5	
	女子	750 100.0	25 3.3	12 1.6	23 3.1	9 1.2	32 4.3	52 6.9	29 3.9	28 3.7	52 6.9	35 4.7	13 1.7	6 0.8	12 1.6	6 0.8	
児童・生徒別／性別	小学生男子	250 100.0	18 7.2	6 2.4	7 2.8	2 0.8	6 2.4	18 7.2	9 3.6	4 1.6	15 6.0	9 3.6	4 1.6	2 0.8	2 0.8	1 0.4	
	小学生女子	250 100.0	9 3.6	4 1.6	8 3.2	4 1.6	10 4.0	14 5.6	11 4.4	5 2.0	12 4.8	14 5.6	2 0.8	2 0.8	4 1.6	2 0.8	
	中学生男子	250 100.0	5 2.0	5 2.0	5 2.0	2 0.8	11 4.4	15 6.0	11 4.4	5 2.0	12 4.8	14 5.6	2 0.8	2 0.8	4 1.6	2 0.8	
	中学生女子	250 100.0	8 3.2	4 1.6	9 3.6	3 1.2	12 4.8	19 7.6	8 3.2	9 3.6	20 8.0	12 4.8	3 1.2	2 0.8	5 2.0	1 0.4	
	高校生男子	250 100.0	13 5.2	7 2.8	8 3.2	1 0.4	6 2.4	23 9.2	5 2.0	8 3.2	12 4.8	16 6.4	1 0.4	2 0.8	4 1.6	1 0.4	
	高校生女子	250 100.0	8 3.2	4 1.6	6 2.4	2 0.8	10 4.0	19 7.6	5 2.0	10 4.0	17 6.8	15 6.0	5 2.0	3 1.2	4 1.6	1 0.4	
携帯電話の購入場所別	各携帯電話会社の販売店(ドコモショップ等)	951 100.0	36 3.8	20 2.1	24 2.5	11 1.2	34 3.6	78 8.2	30 3.2	31 3.3	55 5.8	44 4.6	13 1.4	5 0.5	11 1.2	5 0.5	
	全携帯電話等会社の機種を扱う販売代理店	159 100.0	5 3.1	1 0.6	11 6.9	2 1.3	8 5.0	10 6.3	6 3.8	7 4.4	15 9.4	6 3.8	0 0.0	2 1.3	4 2.5	2 1.3	
	家電量販店	317 100.0	18 5.7	8 2.5	8 2.5	1 0.3	11 3.5	16 5.0	12 3.8	6 1.9	17 5.4	20 6.3	6 1.9	5 1.6	6 1.9	2 0.6	
	インターネット販売	31 100.0	1 3.2	1 3.2	0 0.0	0 0.0	1 3.2	2 6.5	3 9.7	1 3.2	1 3.2	1 6.5	2 6.5	0 0.0	0 0.0	1 3.2	1 3.2
	その他	29 100.0	0 0.0	0 0.0	0 0.0	0 0.0	1 3.4	1 3.4	2 6.9	0 0.0	0 6.9	2 6.9	1 3.4	0 0.0	0 0.0	0 0.0	0 0.0
	わからない	13 100.0	1 7.7	0 0.0	0 0.0	0 0.0	0 0.0	0 0.0	1 7.7	1 7.7	0 0.0	1 7.7	0 0.0	0 0.0	0 0.0	0 0.0	0 0.0
	フェイスブック入り状況別	加入している	478 100.0	19 4.0	10 2.1	14 2.9	9 1.9	19 4.0	39 8.2	17 3.6	14 2.9	19 4.0	19 3.6	5 1.0	4 0.8	9 1.9	2 0.4
加入していない		551 100.0	22 4.0	13 2.4	17 3.1	3 0.5	18 3.3	42 7.6	20 3.6	20 3.6	39 7.1	38 6.9	6 1.1	4 0.7	8 1.5	4 0.7	
インターネットが使えない機種・設定になっている		286 100.0	19 6.6	3 1.0	9 3.1	0 0.0	10 3.5	13 4.5	9 3.1	7 2.4	17 5.9	11 3.8	7 2.4	3 1.0	3 1.0	4 1.4	
わからない		185 100.0	1 0.5	4 2.2	3 1.6	2 1.1	8 4.3	14 7.6	8 4.3	4 2.2	16 8.6	8 4.3	2 1.1	1 0.5	2 1.1	2 0.0	
利用制限サービス別	加入している	172 100.0	8 4.7	4 2.3	3 1.7	2 1.2	5 2.9	12 7.0	9 5.2	8 4.7	9 5.2	4 2.3	0 0.0	1 0.6	3 1.7	2 1.2	
	加入していないが、保護者の承諾がないとダウンロードさせないなど、アプリのダウンロードについて制限を加えている	113 100.0	3 2.7	3 2.7	4 3.5	0 0.0	4 3.5	8 7.1	3 2.7	5 4.4	7 6.2	7 6.2	2 1.8	1 0.9	2 1.8	0 0.0	
	加入していないし、特段の制限も設けていない	264 100.0	11 4.2	7 2.7	5 1.9	5 1.9	9 3.4	20 7.6	5 1.9	6 2.3	16 6.1	23 8.7	3 1.1	1 0.4	4 1.5	2 0.8	
	わからない	148 100.0	6 4.1	3 2.0	3 2.0	2 1.4	11 7.4	11 7.4	7 4.7	4 2.7	9 6.1	9 6.1	2 1.4	1 0.7	3 2.0	0 0.0	
利用状況の管理状態別	利用状況の把握及び監督もできている	508 100.0	23 4.5	7 1.4	12 2.4	5 1.0	17 3.3	32 6.3	21 4.1	13 2.6	29 5.7	26 5.1	8 1.6	3 0.6	6 1.2	3 0.6	
	利用状況は把握しているが、監督まではできていない	616 100.0	27 4.4	14 2.3	19 3.1	6 1.0	24 3.9	44 7.1	19 3.1	22 3.6	35 5.7	27 4.4	4 0.6	5 0.8	12 1.9	4 0.6	
	利用状況を把握しておらず、監督もできていない	191 100.0	7 3.7	4 2.1	6 3.1	0 0.0	8 4.2	23 12.0	5 2.6	5 2.6	12 6.3	14 7.3	2 1.0	3 1.6	1 0.5	0 0.0	
	子供の利用状況に関心がない	35 100.0	2 5.7	0 0.0	1 2.9	0 0.0	1 2.9	1 2.9	3 8.6	2 5.7	2 2.9	1 5.7	0 0.0	0 0.0	0 0.0	1 2.9	
	その他	41 100.0	1 2.4	0 0.0	0 0.0	0 0.0	2 4.9	2 4.9	2 4.9	2 4.9	1 2.4	7 17.1	2 4.9	1 2.4	0 0.0	0 0.0	
	わからない	109 100.0	1 0.9	5 4.6	5 4.6	3 2.8	3 2.8	6 5.5	4 3.7	2 1.8	7 6.4	3 6.4	5 4.6	1 0.9	3 2.8	2 1.8	
説明・別学習経験	インターネットについて説明を受けた、学習した	1078 100.0	46 4.3	23 2.1	30 2.8	8 0.7	40 3.7	81 7.5	42 3.9	35 3.2	56 5.2	49 4.5	17 1.6	8 0.7	19 1.8	6 0.6	
	説明を受けたり学習したことはない	360 100.0	15 4.2	6 1.7	11 3.1	4 1.1	13 3.6	25 6.9	12 3.3	10 2.8	31 8.6	20 5.6	2 0.6	4 1.1	3 0.8	3 0.8	
	その他	72 100.0	0 0.0	3 4.2	2 2.8	2 2.8	2 2.8	2 2.8	1 1.4	0 0.0	4 5.6	6 8.3	1 1.4	0 0.0	1 1.4	1 1.4	

		調査数	府中市	昭島市	調布市	町田市	小金井市	小平市	日野市	東村山市	国分寺市	国立市	福生市	狛江市	東大和市	清瀬市
全体		1500 100.0	43 2.9	8 0.5	27 1.8	53 3.5	10 0.7	24 1.6	16 1.1	16 1.1	15 1.0	9 0.6	9 0.6	10 0.7	7 0.5	10 0.7
児童・生徒別	小学生	500 100.0	16 3.2	2 0.4	5 1.0	18 3.6	3 0.6	5 1.0	5 1.0	5 1.0	4 0.8	2 0.4	2 0.4	3 0.6	3 0.6	2 0.4
	中学生	500 100.0	13 2.6	3 0.6	12 2.4	14 2.8	4 0.8	12 2.4	3 0.6	6 1.2	9 1.8	2 0.4	2 0.4	3 0.6	3 0.6	2 0.4
	高校生	500 100.0	14 2.8	3 0.6	10 2.0	21 4.2	3 0.6	7 1.4	8 1.6	5 1.0	2 0.4	5 1.0	5 1.0	4 0.8	1 0.2	6 1.2
性別	男子	750 100.0	22 2.9	5 0.7	14 1.9	30 4.0	6 0.8	15 2.0	10 1.3	4 0.5	8 1.1	2 0.3	6 0.8	2 0.3	4 0.5	5 0.7
	女子	750 100.0	21 2.8	3 0.4	13 1.7	23 3.1	4 0.5	9 1.2	6 0.8	12 1.6	7 0.9	7 0.9	3 0.4	8 1.1	3 0.4	5 0.7
児童・生徒別／性別	小学生男子	250 100.0	10 4.0	1 0.4	3 1.2	10 4.0	3 1.2	4 1.6	2 0.8	2 0.8	2 0.8	0 0.0	2 0.8	2 0.8	2 0.8	1 0.4
	小学生女子	250 100.0	6 2.4	1 0.4	2 0.8	8 3.2	0 0.0	1 0.4	3 1.2	3 1.2	2 0.8	2 0.8	0 0.0	1 0.4	1 0.4	1 0.4
	中学生男子	250 100.0	5 2.0	2 0.8	4 1.6	10 4.0	2 0.8	7 2.8	3 1.2	2 0.8	5 2.0	0 0.0	1 0.4	0 0.0	1 0.4	1 0.4
	中学生女子	250 100.0	8 3.2	1 0.4	8 3.2	4 1.6	2 0.8	5 2.0	0 0.0	4 1.6	4 1.6	2 0.8	1 0.4	3 1.2	2 0.8	1 0.4
	高校生男子	250 100.0	7 2.8	2 0.8	7 2.8	10 4.0	1 0.4	4 1.6	5 2.0	0 0.0	1 0.4	2 0.8	3 1.2	0 0.0	1 0.4	3 1.2
	高校生女子	250 100.0	7 2.8	1 0.4	3 1.2	11 4.4	2 0.8	3 1.2	3 1.2	5 2.0	1 0.4	3 1.2	2 0.8	4 1.6	0 0.0	3 1.2
携帯電話の購入場所別	各携帯電話会社の販売店(ドコモショップ等)	951 100.0	26 2.7	5 0.5	18 1.9	34 3.6	7 0.7	17 1.8	12 1.3	12 1.3	6 0.6	5 0.5	7 0.7	7 0.7	4 0.4	10 1.1
	全携帯電話等会社の機種を扱う販売代理店	159 100.0	7 4.4	1 0.6	0 0.0	3 1.9	2 1.3	1 0.6	0 0.0	1 0.6	4 2.5	1 0.6	0 0.0	2 1.3	0 0.0	0 0.0
	家電量販店	317 100.0	9 2.8	0 0.0	9 2.8	12 3.8	1 0.3	5 1.6	3 0.9	3 0.9	5 1.6	3 0.9	2 0.6	0 0.0	2 0.6	0 0.0
	インターネット販売	31 100.0	1 3.2	1 3.2	0 0.0	1 3.2	0 0.0	1 3.2	1 3.2	0 0.0	0 0.0	0 0.0	0 0.0	0 0.0	0 0.0	0 0.0
	その他	29 100.0	0 0.0	1 3.4	0 0.0	2 6.9	0 0.0	0 0.0	0 0.0	0 0.0	0 0.0	0 0.0	0 0.0	1 3.4	1 3.4	0 0.0
	わからない	13 100.0	0 0.0	0 0.0	0 0.0	1 7.7	0 0.0	0 0.0	0 0.0	0 0.0	0 0.0	0 0.0	0 0.0	0 0.0	0 0.0	0 0.0
	わからない	478 100.0	6 1.3	1 0.2	16 3.3	14 2.9	3 0.6	10 2.1	6 1.3	7 1.5	5 1.0	1 0.2	3 0.6	6 1.3	2 0.4	4 0.8
フェイスブック入り状況別	加入している	551 100.0	15 2.7	5 0.9	6 1.1	21 3.8	3 0.5	7 1.3	5 0.9	8 1.5	7 1.3	5 0.9	4 0.7	1 0.2	2 0.4	4 0.7
	加入していない	286 100.0	15 5.2	2 0.7	4 1.4	11 3.8	2 0.7	5 1.7	2 0.7	1 0.3	2 0.7	2 0.7	2 0.7	3 1.0	2 0.7	1 0.3
	インターネットが使えない機種・設定になっている	185 100.0	7 3.8	0 0.0	1 0.5	7 3.8	2 1.1	2 1.1	3 1.6	0 0.0	1 0.5	1 0.5	1 0.5	0 0.0	1 0.5	1 0.5
	わからない	172 100.0	4 2.3	1 0.6	6 3.5	2 1.2	0 0.0	3 1.7	4 2.3	3 1.7	3 1.7	0 0.0	1 0.6	2 1.2	1 0.6	1 0.6
利用制限サービス加	加入している	113 100.0	3 2.7	0 0.0	2 1.8	7 6.2	3 2.7	2 1.8	1 0.9	0 0.0	2 1.8	0 0.0	0 0.0	0 0.0	0 0.0	2 1.8
	加入していないが、保護者の承諾がないとダウンロードさせないなど、アプリのダウンロードについて制限を加えている	264 100.0	8 3.0	2 0.8	5 1.9	13 4.9	1 0.4	1 0.4	2 0.8	5 1.9	0 0.0	3 1.1	6 2.3	1 0.4	0 0.0	3 1.1
	加入していないし、特段の制限も設けていない	148 100.0	3 2.0	1 0.7	5 3.4	5 3.4	2 1.4	2 1.4	0 0.0	3 2.0	0 0.0	0 0.0	0 0.0	1 0.7	1 0.7	0 0.0
	わからない	508 100.0	15 3.0	3 0.6	10 2.0	23 4.5	4 0.8	10 2.0	3 0.6	5 1.0	4 0.8	1 0.2	2 0.4	4 0.8	3 0.6	6 1.2
利用状況の管理状態別	利用状況の把握及び監督もできている	616 100.0	18 2.9	2 0.3	13 2.1	19 3.1	4 0.6	10 1.6	10 1.6	10 1.6	10 1.6	4 0.6	4 0.6	4 0.6	2 0.3	4 0.6
	利用状況は把握しているが、監督まではできていない	191 100.0	8 4.2	1 0.5	2 1.0	5 2.6	1 0.5	2 1.0	2 1.0	0 0.0	1 0.5	2 1.0	2 1.0	1 0.5	2 1.0	0 0.0
	利用状況を把握しておらず、監督もできていない	35 100.0	1 2.9	1 2.9	0 0.0	2 5.7	0 0.0	0 0.0	0 0.0	0 0.0	0 0.0	0 0.0	0 0.0	0 0.0	0 0.0	0 0.0
	子供の利用状況に関心がない	41 100.0	0 0.0	1 2.4	2 4.9	0 0.0	0 0.0	0 0.0	0 0.0	0 0.0	0 0.0	1 2.4	1 2.4	0 0.0	0 0.0	0 0.0
	その他	109 100.0	1 0.9	0 0.0	0 0.0	4 3.7	1 0.9	2 1.8	1 0.9	1 0.9	0 0.0	0 0.9	0 0.9	1 0.9	0 0.9	0 0.0
	わからない	1078 100.0	32 3.0	5 0.5	23 2.1	35 3.2	7 0.6	19 1.8	13 1.2	12 1.1	11 1.0	7 0.6	6 0.6	9 0.8	6 0.6	6 0.6
説明・別学習経験	インターネットについて説明を受けた、学習した	360 100.0	10 2.8	3 0.8	4 1.1	16 4.4	2 0.6	4 1.1	3 0.8	4 1.1	3 0.8	1 0.3	2 0.6	1 0.3	1 0.3	4 1.1
	説明を受けたり学習したことはない	72 100.0	1 1.4	0 0.0	0 0.0	2 2.8	1 1.4	2 2.8	0 0.0	0 0.0	1 1.4	1 1.4	1 1.4	0 0.0	0 0.0	0 0.0
	その他	1078 100.0	32 3.0	5 0.5	23 2.1	35 3.2	7 0.6	19 1.8	13 1.2	12 1.1	11 1.0	7 0.6	6 0.6	9 0.8	6 0.6	6 0.6

		調査数	東久留米市	武蔵村山市	多摩市	稲城市	羽村市	あきる野市	西東京市	瑞穂町	日の出町	檜原村	奥多摩町	大島町	利島村	新島村
全体		1500 100.0	14 0.9	2 0.1	22 1.5	17 1.1	10 0.7	4 0.3	34 2.3	0 0.0	0 0.0	0 0.0	0 0.0	0 0.0	0 0.0	0 0.0
児童・生徒別	小学生	500 100.0	5 1.0	1 0.2	7 1.4	4 0.8	4 0.8	1 0.2	8 1.6	0 0.0	0 0.0	0 0.0	0 0.0	0 0.0	0 0.0	0 0.0
	中学生	500 100.0	4 0.8	0 0.0	8 1.6	5 1.0	3 0.6	2 0.4	16 3.2	0 0.0	0 0.0	0 0.0	0 0.0	0 0.0	0 0.0	0 0.0
	高校生	500 100.0	5 1.0	1 0.2	7 1.4	8 1.6	3 0.6	1 0.2	10 2.0	0 0.0	0 0.0	0 0.0	0 0.0	0 0.0	0 0.0	0 0.0
性別	男子	750 100.0	8 1.1	1 0.1	8 1.1	6 0.8	5 0.7	2 0.3	24 3.2	0 0.0	0 0.0	0 0.0	0 0.0	0 0.0	0 0.0	0 0.0
	女子	750 100.0	6 0.8	1 0.1	14 1.9	11 1.5	5 0.7	2 0.3	10 1.3	0 0.0	0 0.0	0 0.0	0 0.0	0 0.0	0 0.0	0 0.0
児童・生徒別／性別	小学生男子	250 100.0	4 1.6	0 0.0	3 1.2	1 0.4	2 0.8	1 0.4	4 1.6	0 0.0	0 0.0	0 0.0	0 0.0	0 0.0	0 0.0	0 0.0
	小学生女子	250 100.0	1 0.4	1 0.4	4 1.6	3 1.2	2 0.8	0 0.0	4 1.6	0 0.0	0 0.0	0 0.0	0 0.0	0 0.0	0 0.0	0 0.0
	中学生男子	250 100.0	1 0.4	0 0.0	3 1.2	1 0.4	1 0.4	1 0.4	10 4.0	0 0.0	0 0.0	0 0.0	0 0.0	0 0.0	0 0.0	0 0.0
	中学生女子	250 100.0	3 1.2	0 0.0	5 2.0	4 1.6	2 0.8	1 0.4	6 2.4	0 0.0	0 0.0	0 0.0	0 0.0	0 0.0	0 0.0	0 0.0
	高校生男子	250 100.0	3 1.2	1 0.4	2 0.8	4 1.6	2 0.8	0 0.0	10 4.0	0 0.0	0 0.0	0 0.0	0 0.0	0 0.0	0 0.0	0 0.0
	高校生女子	250 100.0	2 0.8	0 0.0	5 2.0	4 1.6	1 0.4	1 0.4	0 0.0	0 0.0	0 0.0	0 0.0	0 0.0	0 0.0	0 0.0	0 0.0
携帯電話の購入場所別	各携帯電話会社の販売店(ドコモショップ等)	951 100.0	7 0.7	2 0.2	15 1.6	11 1.2	7 0.7	0 0.0	22 2.3	0 0.0	0 0.0	0 0.0	0 0.0	0 0.0	0 0.0	0 0.0
	全携帯電話等会社の機種を扱う販売代理店	159 100.0	1 0.6	0 0.0	2 1.3	0 0.0	3 1.9	1 0.6	4 2.5	0 0.0	0 0.0	0 0.0	0 0.0	0 0.0	0 0.0	0 0.0
	家電量販店	317 100.0	6 1.9	0 0.0	3 0.9	6 1.9	0 0.0	3 0.9	5 1.6	0 0.0	0 0.0	0 0.0	0 0.0	0 0.0	0 0.0	0 0.0
	インターネット販売	31 100.0	0 0.0	0 0.0	1 3.2	0 0.0	0 0.0	0 0.0	2 6.5	0 0.0	0 0.0	0 0.0	0 0.0	0 0.0	0 0.0	0 0.0
	その他	29 100.0	0 0.0	0 0.0	1 3.4	0 0.0	0 0.0	0 0.0	1 3.4	0 0.0	0 0.0	0 0.0	0 0.0	0 0.0	0 0.0	0 0.0
	わからない	13 100.0	0 0.0	0 0.0	0 0.0	0 0.0	0 0.0	0 0.0	0 0.0	0 0.0	0 0.0	0 0.0	0 0.0	0 0.0	0 0.0	0 0.0
	わからない	13 100.0	0 0.0	0 0.0	0 0.0	0 0.0	0 0.0	0 0.0	0 0.0	0 0.0	0 0.0	0 0.0	0 0.0	0 0.0	0 0.0	0 0.0
フェイスブック加入状況別	加入している	478 100.0	4 0.8	1 0.2	6 1.3	5 1.0	4 0.8	0 0.0	8 1.7	0 0.0	0 0.0	0 0.0	0 0.0	0 0.0	0 0.0	0 0.0
	加入していない	551 100.0	3 0.5	1 0.2	6 1.1	8 1.5	3 0.5	4 0.7	16 2.9	0 0.0	0 0.0	0 0.0	0 0.0	0 0.0	0 0.0	0 0.0
	インターネットが使えない機種・設定になっている	286 100.0	5 1.7	0 0.0	5 1.7	2 0.7	1 0.3	0 0.0	9 3.1	0 0.0	0 0.0	0 0.0	0 0.0	0 0.0	0 0.0	0 0.0
	わからない	185 100.0	2 1.1	0 0.0	5 2.7	2 1.1	2 1.1	0 0.0	1 0.5	0 0.0	0 0.0	0 0.0	0 0.0	0 0.0	0 0.0	0 0.0
利用制限状況別	加入している	172 100.0	3 1.7	0 0.0	3 1.7	2 1.2	1 0.6	0 0.0	1 0.6	0 0.0	0 0.0	0 0.0	0 0.0	0 0.0	0 0.0	0 0.0
	加入していないが、保護者の承諾がないとダウンロードさせないなど、アプリのダウンロードについて制限を加えている	113 100.0	0 0.0	0 0.0	1 0.9	1 0.9	1 0.9	2 1.8	3 2.7	0 0.0	0 0.0	0 0.0	0 0.0	0 0.0	0 0.0	0 0.0
	加入していないし、特段の制限も設けていない	264 100.0	1 0.4	1 0.4	1 0.4	3 1.1	3 1.1	1 0.4	10 3.8	0 0.0	0 0.0	0 0.0	0 0.0	0 0.0	0 0.0	0 0.0
	わからない	148 100.0	1 0.7	0 0.0	2 1.4	1 0.7	1 0.7	0 0.0	3 2.0	0 0.0	0 0.0	0 0.0	0 0.0	0 0.0	0 0.0	0 0.0
利用状況の管理状態別	利用状況の把握及び監督もできている	508 100.0	7 1.4	0 0.0	9 1.8	9 1.8	4 0.8	1 0.2	8 1.6	0 0.0	0 0.0	0 0.0	0 0.0	0 0.0	0 0.0	0 0.0
	利用状況は把握しているが、監督まではできていない	616 100.0	4 0.6	1 0.2	8 1.3	5 0.8	3 0.5	2 0.3	16 2.6	0 0.0	0 0.0	0 0.0	0 0.0	0 0.0	0 0.0	0 0.0
	利用状況を把握しておらず、監督もできていない	191 100.0	2 1.0	1 0.5	2 1.0	3 1.6	0 0.0	1 0.5	4 2.1	0 0.0	0 0.0	0 0.0	0 0.0	0 0.0	0 0.0	0 0.0
	子供の利用状況に関心がない	35 100.0	0 0.0	0 0.0	0 0.0	0 0.0	0 0.0	0 0.0	1 2.9	0 0.0	0 0.0	0 0.0	0 0.0	0 0.0	0 0.0	0 0.0
	その他	41 100.0	1 2.4	0 0.0	1 2.4	0 0.0	1 2.4	0 0.0	2 4.9	0 0.0	0 0.0	0 0.0	0 0.0	0 0.0	0 0.0	0 0.0
	わからない	109 100.0	0 0.0	0 0.0	2 1.8	0 0.0	2 1.8	0 0.0	3 2.8	0 0.0	0 0.0	0 0.0	0 0.0	0 0.0	0 0.0	0 0.0
説明・別学習経験	インターネットについて説明を受けた、学習した	1078 100.0	10 0.9	2 0.2	17 1.6	9 0.8	8 0.7	2 0.2	18 1.7	0 0.0	0 0.0	0 0.0	0 0.0	0 0.0	0 0.0	0 0.0
	説明を受けたり学習したことはない	360 100.0	4 1.1	0 0.0	4 1.1	7 1.9	2 0.6	1 0.3	15 4.2	0 0.0	0 0.0	0 0.0	0 0.0	0 0.0	0 0.0	0 0.0
	その他	72 100.0	0 0.0	1 1.4	1 1.4	1 1.4	0 0.0	1 1.4	1 1.4	0 0.0	0 0.0	0 0.0	0 0.0	0 0.0	0 0.0	0 0.0

		調 査 数	神 津 島 村	三 宅 村	御 蔵 島 村	八 丈 町	青 ヶ 島 村	小 笠 原 村
全 体		1500 100.0	0 0.0	0 0.0	0 0.0	0 0.0	0 0.0	0 0.0
児童・生徒別	小学生	500 100.0	0 0.0	0 0.0	0 0.0	0 0.0	0 0.0	0 0.0
	中学生	500 100.0	0 0.0	0 0.0	0 0.0	0 0.0	0 0.0	0 0.0
	高校生	500 100.0	0 0.0	0 0.0	0 0.0	0 0.0	0 0.0	0 0.0
性別	男子	750 100.0	0 0.0	0 0.0	0 0.0	0 0.0	0 0.0	0 0.0
	女子	750 100.0	0 0.0	0 0.0	0 0.0	0 0.0	0 0.0	0 0.0
児童・生徒別／性別	小学生男子	250 100.0	0 0.0	0 0.0	0 0.0	0 0.0	0 0.0	0 0.0
	小学生女子	250 100.0	0 0.0	0 0.0	0 0.0	0 0.0	0 0.0	0 0.0
	中学生男子	250 100.0	0 0.0	0 0.0	0 0.0	0 0.0	0 0.0	0 0.0
	中学生女子	250 100.0	0 0.0	0 0.0	0 0.0	0 0.0	0 0.0	0 0.0
	高校生男子	250 100.0	0 0.0	0 0.0	0 0.0	0 0.0	0 0.0	0 0.0
	高校生女子	250 100.0	0 0.0	0 0.0	0 0.0	0 0.0	0 0.0	0 0.0
携帯電話の購入場所別	各携帯電話会社の販売店(ドコモショップ等)	951 100.0	0 0.0	0 0.0	0 0.0	0 0.0	0 0.0	0 0.0
	全携帯電話等会社の機種を扱う販売代理店	159 100.0	0 0.0	0 0.0	0 0.0	0 0.0	0 0.0	0 0.0
	家電量販店	317 100.0	0 0.0	0 0.0	0 0.0	0 0.0	0 0.0	0 0.0
	インターネット販売	31 100.0	0 0.0	0 0.0	0 0.0	0 0.0	0 0.0	0 0.0
	その他	29 100.0	0 0.0	0 0.0	0 0.0	0 0.0	0 0.0	0 0.0
	わからない	13 100.0	0 0.0	0 0.0	0 0.0	0 0.0	0 0.0	0 0.0
フェイスブック加入状況別	加入している	478 100.0	0 0.0	0 0.0	0 0.0	0 0.0	0 0.0	0 0.0
	加入していない	551 100.0	0 0.0	0 0.0	0 0.0	0 0.0	0 0.0	0 0.0
	インターネットが使えない機種・設定になっている	286 100.0	0 0.0	0 0.0	0 0.0	0 0.0	0 0.0	0 0.0
	わからない	185 100.0	0 0.0	0 0.0	0 0.0	0 0.0	0 0.0	0 0.0
利用制限状況別	加入している	172 100.0	0 0.0	0 0.0	0 0.0	0 0.0	0 0.0	0 0.0
	加入していないが、保護者の承諾がないとダウンロードさせないなど、アプリのダウンロードについて制限を加えている	113 100.0	0 0.0	0 0.0	0 0.0	0 0.0	0 0.0	0 0.0
	加入していないし、特段の制限も設けていない	264 100.0	0 0.0	0 0.0	0 0.0	0 0.0	0 0.0	0 0.0
	わからない	148 100.0	0 0.0	0 0.0	0 0.0	0 0.0	0 0.0	0 0.0
利用状況の管理状態別	利用状況の把握及び監督もできている	508 100.0	0 0.0	0 0.0	0 0.0	0 0.0	0 0.0	0 0.0
	利用状況は把握しているが、監督まではできていない	616 100.0	0 0.0	0 0.0	0 0.0	0 0.0	0 0.0	0 0.0
	利用状況を把握しておらず、監督もできていない	191 100.0	0 0.0	0 0.0	0 0.0	0 0.0	0 0.0	0 0.0
	子供の利用状況に関心がない	35 100.0	0 0.0	0 0.0	0 0.0	0 0.0	0 0.0	0 0.0
	その他	41 100.0	0 0.0	0 0.0	0 0.0	0 0.0	0 0.0	0 0.0
	わからない	109 100.0	0 0.0	0 0.0	0 0.0	0 0.0	0 0.0	0 0.0
説明・別学習経験	インターネットについて説明を受けた、学習した	1078 100.0	0 0.0	0 0.0	0 0.0	0 0.0	0 0.0	0 0.0
	説明を受けたり学習したことはない	360 100.0	0 0.0	0 0.0	0 0.0	0 0.0	0 0.0	0 0.0
	その他	72 100.0	0 0.0	0 0.0	0 0.0	0 0.0	0 0.0	0 0.0

		調査数	会社勤務 (一般社員)	会社勤務 (管理職)	会社経営 (経営者・役員)	公務員・教職員・非営利 団体職員	派遣社員・契約社員	自営業 (商工サービス)	SOHO	農林漁業	専門職 (弁護士・税理士 等・医療関連)	パート・アルバイト	専業主婦	学生	無職	その他の職業
全体		1500 100.0	376 25.1	264 17.6	62 4.1	83 5.5	40 2.7	87 5.8	14 0.9	0 0.0	44 2.9	207 13.8	287 19.1	0 0.0	20 1.3	16 1.1
児童・生徒別	小学生	500 100.0	140 28.0	99 19.8	14 2.8	41 5.4	27 2.2	23 4.6	3 0.6	0 0.0	18 3.6	62 12.4	90 18.0	0 0.0	8 1.6	5 1.0
	中学生	500 100.0	123 24.6	106 21.2	15 3.0	26 5.2	13 2.6	27 5.4	6 1.2	0 0.0	12 2.4	65 13.0	98 19.6	0 0.0	4 0.8	5 1.0
	高校生	500 100.0	113 22.6	59 11.8	33 6.6	30 6.0	16 3.2	37 7.4	5 1.0	0 0.0	14 2.8	80 16.0	99 19.8	0 0.0	8 1.6	6 1.2
性別	男子	750 100.0	192 25.6	147 19.6	24 3.2	34 4.5	14 1.9	49 6.5	5 0.7	0 0.0	25 3.3	113 15.1	128 17.1	0 0.0	11 1.5	8 1.1
	女子	750 100.0	184 24.5	117 15.6	38 5.1	49 6.5	26 3.5	38 5.1	9 1.2	0 0.0	19 2.5	94 12.5	159 21.2	0 0.0	9 1.2	8 1.1
児童・生徒別／性別	小学生男子	250 100.0	73 29.2	54 21.6	5 2.0	14 5.6	5 2.0	13 5.2	1 0.4	0 0.0	10 4.0	33 13.2	36 14.4	0 0.0	3 1.2	3 1.2
	小学生女子	250 100.0	67 26.8	45 18.0	9 3.6	13 5.2	6 2.4	10 4.0	2 0.8	0 0.0	8 3.2	29 11.6	54 21.6	0 0.0	5 2.0	2 0.8
	中学生男子	250 100.0	63 25.2	58 23.2	4 1.6	11 4.4	3 1.2	15 6.0	1 0.4	0 0.0	6 2.4	36 14.4	50 20.0	0 0.0	2 0.8	1 0.4
	中学生女子	250 100.0	60 24.0	48 19.2	11 4.4	15 6.0	10 4.0	12 4.8	5 2.0	0 0.0	6 2.4	29 11.6	48 19.2	0 0.0	2 0.8	4 1.6
	高校生男子	250 100.0	56 22.4	35 14.0	15 6.0	9 3.6	6 2.4	21 8.4	3 1.2	0 0.0	9 3.6	44 17.6	42 16.8	0 0.0	6 2.4	4 1.6
	高校生女子	250 100.0	57 22.8	24 9.6	18 7.2	21 8.4	10 4.0	16 6.4	2 0.8	0 0.0	5 2.0	36 14.4	57 22.8	0 0.0	2 0.8	2 0.8
携帯電話の購入場所別	各携帯電話会社の販売店(ドコモショップ等)	951 100.0	229 24.1	162 17.0	41 4.3	49 5.2	27 2.8	56 5.9	8 0.8	0 0.0	28 2.9	137 14.4	186 19.6	0 0.0	15 1.6	13 1.4
	全携帯電話等会社の機種を扱う販売代理店	159 100.0	42 26.4	24 15.1	3 1.9	10 6.3	6 3.8	8 5.0	1 0.6	0 0.0	3 1.9	23 14.5	35 22.0	0 0.0	4 2.5	0 0.0
	家電量販店	317 100.0	83 26.2	62 19.6	15 4.7	20 6.3	5 1.6	21 6.6	4 1.3	0 0.0	13 4.1	39 12.3	51 16.1	0 0.0	1 0.3	3 0.9
	インターネット販売	31 100.0	9 29.0	7 22.6	1 3.2	1 3.2	2 6.5	2 6.5	0 0.0	0 0.0	0 0.0	4 12.9	5 16.1	0 0.0	0 0.0	0 0.0
	その他	29 100.0	9 31.0	7 24.1	0 0.0	3 10.3	0 0.0	0 0.0	1 3.4	0 0.0	0 0.0	3 10.3	6 20.7	0 0.0	0 0.0	0 0.0
	わからない	13 100.0	4 30.8	2 15.4	2 15.4	0 0.0	0 0.0	0 0.0	0 0.0	0 0.0	0 0.0	1 7.7	4 30.8	0 0.0	0 0.0	0 0.0
	わからない	478 100.0	103 21.5	89 18.6	17 3.6	30 6.3	14 2.9	25 5.2	5 1.0	0 0.0	14 2.9	68 14.2	105 22.0	0 0.0	4 0.8	4 0.8
ウイルス加入状況別	加入している	551 100.0	157 28.5	97 17.6	29 5.3	26 4.7	15 2.7	42 7.6	6 1.1	0 0.0	12 2.2	64 11.6	86 15.6	0 0.0	9 1.6	8 1.5
	加入していない	286 100.0	62 21.7	52 18.2	6 2.1	18 6.3	7 2.4	10 3.5	2 0.7	0 0.0	10 3.5	49 17.1	63 22.0	0 0.0	5 1.7	2 0.7
	インターネットが使えない機種・設定になっている	185 100.0	54 29.2	26 14.1	10 5.4	9 4.9	4 2.2	10 5.4	1 0.5	0 0.0	8 4.3	26 14.1	33 17.8	0 0.0	2 1.1	2 1.1
	わからない	172 100.0	26 15.1	32 18.6	7 4.1	14 8.1	4 2.3	11 6.4	0 0.0	0 0.0	0 3.5	6 18.0	31 23.3	40 0.0	1 0.6	0 0.0
利用制限サービス加	加入している	113 100.0	31 27.4	17 15.0	6 5.3	4 3.5	6 5.3	3 3.5	3 2.7	0 0.0	1 0.9	19 16.8	21 18.6	0 0.0	0 0.0	1 0.9
	加入していないが、保護者の承諾がないとダウンロードさせないなど、アプリのダウンロードについて制限を加えている	264 100.0	84 31.8	45 17.0	18 6.8	12 4.5	7 2.7	20 7.6	0 0.0	0 0.0	4 1.5	32 12.1	34 12.9	0 0.0	4 1.5	4 1.5
	加入していないし、特段の制限も設けていない	148 100.0	34 23.0	16 10.8	4 2.7	10 6.8	5 3.4	10 6.8	1 0.7	0 0.0	5 3.4	27 18.2	32 21.6	0 0.0	3 2.0	1 0.7
	わからない	508 100.0	130 25.6	93 18.3	13 2.6	38 7.5	12 2.4	27 5.3	7 1.4	0 0.0	13 2.6	63 12.4	101 19.9	0 0.0	5 1.0	6 1.2
利用状況の管理状態別	利用状況の把握及び監督もできている	616 100.0	151 24.5	103 16.7	28 4.5	27 4.4	14 2.3	36 5.8	6 1.0	0 0.0	16 2.6	91 14.8	132 21.4	0 0.0	4 0.6	8 1.3
	利用状況は把握しているが、監督まではできていない	191 100.0	50 26.2	32 16.8	8 4.2	8 4.2	13 6.8	12 6.3	0 0.0	0 0.0	7 3.7	30 15.7	23 12.0	0 0.0	6 3.1	2 1.0
	利用状況を把握しておらず、監督もできていない	35 100.0	15 42.9	5 14.3	1 2.9	3 8.6	0 0.0	3 8.6	0 0.0	0 0.0	2 5.7	2 5.7	4 11.4	0 0.0	0 0.0	0 0.0
	子供の利用状況に関心がない	41 100.0	8 19.5	6 14.6	3 7.3	0 0.0	1 2.4	3 7.3	1 2.4	0 0.0	0 0.0	4 9.8	13 31.7	0 0.0	2 4.9	2 0.0
	その他	109 100.0	22 20.2	25 22.9	9 8.3	7 6.4	0 0.0	6 5.5	0 0.0	0 0.0	6 5.5	17 15.6	14 12.8	0 0.0	3 2.8	0 0.0
	わからない	1078 100.0	244 22.6	170 15.8	39 3.6	62 5.8	31 2.9	60 5.6	12 1.1	0 0.0	27 2.5	166 15.4	242 22.4	0 0.0	13 1.2	12 1.1
説明・別学習経験	インターネットについて説明を受けた、学習した	360 100.0	117 32.5	80 22.2	19 5.3	14 3.9	9 2.5	24 6.7	2 0.6	0 0.0	14 3.9	37 10.3	34 9.4	0 0.0	6 1.7	4 1.1
	説明を受けたり学習したことはない	72 100.0	22 30.6	14 19.4	4 5.6	8 11.1	0 0.0	3 4.2	0 0.0	0 0.0	3 4.2	4 5.6	13 18.1	0 0.0	1 1.4	0 0.0
	その他															

F6 あなた、またはご家族の方に下記のような所にお勤めの方はいらっしゃいますか。(いくつでも)

		調査数	調査会社	マスコミ関係	広告・販促・マーケティング会社	あてはまるものはない
全体		1500 100.0	0 0.0	0 0.0	0 0.0	1500 100.0
児童・生徒別	小学生	500 100.0	0 0.0	0 0.0	0 0.0	500 100.0
	中学生	500 100.0	0 0.0	0 0.0	0 0.0	500 100.0
	高校生	500 100.0	0 0.0	0 0.0	0 0.0	500 100.0
性別	男子	750 100.0	0 0.0	0 0.0	0 0.0	750 100.0
	女子	750 100.0	0 0.0	0 0.0	0 0.0	750 100.0
児童・生徒別／性別	小学生男子	250 100.0	0 0.0	0 0.0	0 0.0	250 100.0
	小学生女子	250 100.0	0 0.0	0 0.0	0 0.0	250 100.0
	中学生男子	250 100.0	0 0.0	0 0.0	0 0.0	250 100.0
	中学生女子	250 100.0	0 0.0	0 0.0	0 0.0	250 100.0
	高校生男子	250 100.0	0 0.0	0 0.0	0 0.0	250 100.0
	高校生女子	250 100.0	0 0.0	0 0.0	0 0.0	250 100.0
携帯電話の購入場所別	各携帯電話会社の販売店(ドコモショップ等)	951 100.0	0 0.0	0 0.0	0 0.0	951 100.0
	全携帯電話等会社の機種を扱う販売代理店	159 100.0	0 0.0	0 0.0	0 0.0	159 100.0
	家電量販店	317 100.0	0 0.0	0 0.0	0 0.0	317 100.0
	インターネット販売	31 100.0	0 0.0	0 0.0	0 0.0	31 100.0
	その他	29 100.0	0 0.0	0 0.0	0 0.0	29 100.0
	わからない	13 100.0	0 0.0	0 0.0	0 0.0	13 100.0
ウイルス加入状況別	加入している	478 100.0	0 0.0	0 0.0	0 0.0	478 100.0
	加入していない	551 100.0	0 0.0	0 0.0	0 0.0	551 100.0
	インターネットが使えない機種・設定になっている	286 100.0	0 0.0	0 0.0	0 0.0	286 100.0
	わからない	185 100.0	0 0.0	0 0.0	0 0.0	185 100.0
利用制限状況別	加入している	172 100.0	0 0.0	0 0.0	0 0.0	172 100.0
	加入していないが、保護者の承諾がないとダウンロードさせないなど、アプリのダウンロードについて制限を加えている	113 100.0	0 0.0	0 0.0	0 0.0	113 100.0
	加入していないし、特段の制限も設けていない	264 100.0	0 0.0	0 0.0	0 0.0	264 100.0
	わからない	148 100.0	0 0.0	0 0.0	0 0.0	148 100.0
利用状況の管理状態別	利用状況の把握及び監督もできている	508 100.0	0 0.0	0 0.0	0 0.0	508 100.0
	利用状況は把握しているが、監督まではできていない	616 100.0	0 0.0	0 0.0	0 0.0	616 100.0
	利用状況を把握しておらず、監督もできていない	191 100.0	0 0.0	0 0.0	0 0.0	191 100.0
	子供の利用状況に関心がない	35 100.0	0 0.0	0 0.0	0 0.0	35 100.0
	その他	41 100.0	0 0.0	0 0.0	0 0.0	41 100.0
	わからない	109 100.0	0 0.0	0 0.0	0 0.0	109 100.0
説明・学習経験	インターネットについて説明を受けた、学習した	1078 100.0	0 0.0	0 0.0	0 0.0	1078 100.0
	説明を受けたり学習したことはない	360 100.0	0 0.0	0 0.0	0 0.0	360 100.0
	その他	72 100.0	0 0.0	0 0.0	0 0.0	72 100.0



SC1 あなたは、同居しているお子様がいらっしゃいますか。同居しているお子様の年齢をすべてをお答え下さい。(いくつでも)

		調査数	小学校3年生以下	小学校4年生	小学校5年生	小学校6年生	中学校1年生	中学校2年生	中学校3年生	高校1年生	高校2年生	高校3年生	大学・短大・専門学校	社会人	子供はいない	
全体		1500 100.0	297 19.8	233 15.5	264 17.6	273 18.2	215 14.3	234 15.6	254 16.9	174 11.6	173 11.5	202 13.5	233 15.5	93 6.2	0 0.0	
児童・生徒別	小学生	500 100.0	195 39.0	179 35.8	176 35.2	190 38.0	1 0.2	6 1.2	6 1.2	1 0.2	1 0.2	1 0.2	12 2.4	8 1.6	0 0.0	
	中学生	500 100.0	78 15.6	43 8.6	64 12.8	54 10.8	169 33.8	170 34.0	210 42.0	3 0.6	4 0.8	7 1.4	72 14.4	27 5.4	0 0.0	
	高校生	500 100.0	24 4.8	11 2.2	24 4.8	29 5.8	45 9.0	58 11.6	38 7.6	170 34.0	168 33.6	194 38.8	149 29.8	58 11.6	0 0.0	
性別	男子	750 100.0	135 18.0	128 17.1	125 16.7	133 17.7	108 14.4	115 15.3	118 15.7	99 13.2	99 13.5	86 11.5	95 12.7	114 15.2	46 6.1	0 0.0
	女子	750 100.0	162 21.6	105 14.0	139 18.5	140 18.7	107 14.3	119 15.9	136 18.1	75 10.0	87 11.6	107 14.3	119 15.9	47 6.3	0 0.0	
児童・生徒別／性別	小学生男子	250 100.0	89 35.6	96 38.4	87 34.8	93 37.2	0 0.0	3 1.2	2 0.8	1 0.4	0 0.0	0 0.0	3 1.2	3 1.2	0 0.0	
	小学生女子	250 100.0	106 42.4	83 32.3	89 35.6	97 38.8	1 0.4	3 1.2	4 1.6	0 0.0	1 0.4	1 0.4	9 3.6	5 2.0	0 0.0	
	中学生男子	250 100.0	33 13.2	23 9.2	25 10.0	22 8.8	84 33.6	88 35.2	102 40.8	2 0.8	3 1.2	5 2.0	33 13.2	14 5.6	0 0.0	
	中学生女子	250 100.0	45 18.0	20 8.0	39 15.6	32 12.8	85 34.0	82 32.8	108 43.2	1 0.4	1 0.4	2 0.8	39 15.6	13 5.2	0 0.0	
	高校生男子	250 100.0	13 5.2	9 3.6	13 5.2	18 7.2	24 9.6	24 9.6	14 5.6	14 5.6	96 38.4	83 33.0	90 36.0	78 31.2	29 11.6	0 0.0
	高校生女子	250 100.0	11 4.4	2 0.8	11 4.4	11 4.4	21 8.4	21 8.4	34 13.6	24 9.6	74 29.6	85 34.0	104 41.6	71 28.4	29 11.6	0 0.0
携帯電話の購入場所別	各携帯電話会社の販売店(ドコモショップ等)	951 100.0	184 19.3	145 15.2	153 16.1	178 18.7	140 14.7	149 15.7	159 16.7	96 10.1	96 12.2	116 14.0	133 15.9	151 6.3	0 0.0	
	全携帯電話等会社の機種を扱う販売代理店	159 100.0	34 21.4	32 20.1	35 22.0	35 22.0	23 14.5	21 13.2	27 17.0	20 12.6	15 9.4	24 15.1	19 11.9	11 6.9	0 0.0	
	家電量販店	317 100.0	65 20.5	43 13.6	62 19.6	48 15.1	42 13.2	46 14.5	55 17.4	50 15.8	34 10.7	40 12.6	54 17.0	19 6.0	0 0.0	
	インターネット販売	31 100.0	3 9.7	1 3.2	8 25.8	4 12.9	7 22.6	9 29.0	6 19.4	3 9.7	5 16.1	2 6.5	5 16.1	2 6.5	0 0.0	
	その他	29 100.0	9 31.0	8 27.6	4 13.8	8 27.6	3 10.3	7 24.1	5 17.2	3 10.3	0 0.0	2 6.9	2 6.9	1 3.4	0 0.0	
	わからない	13 100.0	2 15.4	4 30.8	2 15.4	0 0.0	0 0.0	2 15.4	2 15.4	2 15.4	3 23.1	1 7.7	2 15.4	0 0.0	0 0.0	
	デバイス加入状況別	加入している	478 100.0	79 16.5	63 13.2	63 13.2	78 16.3	92 19.2	95 19.9	112 23.4	62 13.0	56 11.7	62 10.9	52 14.0	67 5.2	25 0.0
加入していない		551 100.0	76 13.8	54 9.8	85 15.4	87 15.8	61 11.1	99 18.0	94 17.1	80 14.5	86 15.6	113 20.5	118 21.4	44 8.0	0 0.0	
インターネットが使えない機種・設定になっている		286 100.0	106 37.1	88 30.8	86 30.1	82 28.7	34 11.9	19 6.6	15 5.2	4 1.4	4 1.4	6 2.1	12 4.2	7 2.4	0 0.0	
わからない		185 100.0	36 19.5	28 15.1	30 16.2	26 14.1	28 15.1	28 11.4	33 17.8	27 15.1	28 14.6	27 16.8	31 19.5	36 9.2	17 0.0	
利用制限状況別	加入している	172 100.0	26 15.1	15 8.7	20 11.6	20 11.6	37 21.5	38 22.1	31 18.0	21 12.2	28 16.3	33 19.2	27 15.7	11 6.4	0 0.0	
	加入していないが、保護者の承諾がないとダウンロードさせないなど、アプリのダウンロードについて制限を加えている	113 100.0	12 10.6	9 8.0	8 7.1	23 20.4	26 23.0	25 22.1	24 21.2	26 23.0	26 15.0	17 14.2	16 13.3	6 5.3	0 0.0	
	加入していないし、特段の制限も設けていない	264 100.0	20 7.6	12 4.5	21 8.0	29 11.0	33 12.5	43 16.3	51 19.3	59 22.3	52 19.7	74 28.0	69 26.1	27 10.2	0 0.0	
	わからない	148 100.0	14 9.5	9 6.1	13 8.8	12 8.1	20 13.5	29 19.6	33 22.3	33 22.3	28 18.9	32 21.6	40 27.0	35 23.6	18 12.2	0 0.0
利用状況の管理状態別	利用状況の把握及び監督もできている	508 100.0	137 27.0	118 23.2	122 24.0	123 24.2	66 13.0	58 11.4	61 12.0	32 6.3	37 7.3	32 6.3	54 10.6	24 4.7	0 0.0	
	利用状況は把握しているが、監督まではできていない	616 100.0	92 14.9	69 11.2	80 13.0	88 14.3	110 17.9	114 18.5	123 20.0	92 14.9	78 12.7	98 15.9	105 17.0	47 7.6	0 0.0	
	利用状況を把握しておらず、監督もできていない	191 100.0	26 13.6	14 7.3	25 13.1	30 15.7	19 9.9	42 22.0	40 20.9	32 16.8	42 22.0	33 17.3	48 25.1	8 4.2	0 0.0	
	子供の利用状況に関心がない	35 100.0	5 14.3	2 5.7	8 22.9	3 8.6	3 8.6	2 5.7	7 20.0	4 11.4	6 17.1	8 22.9	8 22.9	3 8.6	0 0.0	
	その他	41 100.0	12 29.3	13 31.7	5 12.2	13 31.7	7 17.1	5 12.2	3 7.3	4 9.8	0 0.0	8 19.5	1 2.4	3 7.3	0 0.0	
	わからない	109 100.0	25 22.9	17 15.6	24 22.0	16 14.7	10 9.2	13 11.9	20 18.3	10 9.2	10 9.2	23 21.1	17 15.6	8 7.3	0 0.0	
説明・別学習経験	インターネットについて説明を受けた、学習した	1078 100.0	208 19.3	154 14.3	192 17.8	191 17.7	170 15.8	174 16.1	198 18.4	126 11.7	129 12.0	140 13.0	168 15.6	60 5.6	0 0.0	
	説明を受けたり学習したことはない	360 100.0	74 20.6	66 18.3	66 18.3	72 20.0	34 9.4	49 13.6	49 13.6	43 11.9	40 11.1	53 14.7	62 17.2	27 7.5	0 0.0	
	その他	72 100.0	20 27.8	17 23.6	9 12.5	10 13.9	11 15.3	12 16.7	9 12.5	5 6.9	6 8.3	10 13.9	4 5.6	6 8.3	0 0.0	

		調査数	小学校4年生	小学校5年生	小学校6年生	中学校1年生	中学校2年生	中学校3年生	高校1年生	高校2年生	高校3年生	携帯電話を持たせていない
全体		1500 100.0	145 9.7	168 11.2	187 12.5	126 8.4	166 11.1	208 13.9	148 9.9	163 10.9	189 12.6	0 0.0
児童・生徒別	小学生	500 100.0	145 29.0	168 33.6	187 37.4	0 0.0	0 0.0	0 0.0	0 0.0	0 0.0	0 0.0	0 0.0
	中学生	500 100.0	0 0.0	0 0.0	0 0.0	126 25.2	166 33.2	208 41.6	0 0.0	0 0.0	0 0.0	0 0.0
	高校生	500 100.0	0 0.0	0 0.0	0 0.0	0 0.0	0 0.0	0 0.0	148 29.6	163 32.6	189 37.8	0 0.0
性別	男子	750 100.0	76 10.1	82 10.9	92 12.3	62 8.3	86 11.5	102 13.6	81 10.8	80 10.7	89 11.9	0 0.0
	女子	750 100.0	69 9.2	86 11.5	95 12.7	64 8.5	80 10.7	106 14.1	67 8.9	83 11.1	100 13.3	0 0.0
児童・生徒別／性別	小学生男子	250 100.0	76 30.4	82 32.8	92 36.8	0 0.0	0 0.0	0 0.0	0 0.0	0 0.0	0 0.0	0 0.0
	小学生女子	250 100.0	69 27.6	86 34.4	95 38.0	0 0.0	0 0.0	0 0.0	0 0.0	0 0.0	0 0.0	0 0.0
	中学生男子	250 100.0	0 0.0	0 0.0	0 0.0	62 24.8	86 34.4	102 40.8	0 0.0	0 0.0	0 0.0	0 0.0
	中学生女子	250 100.0	0 0.0	0 0.0	0 0.0	64 25.6	80 32.0	106 42.4	0 0.0	0 0.0	0 0.0	0 0.0
	高校生男子	250 100.0	0 0.0	0 0.0	0 0.0	0 0.0	0 0.0	0 0.0	81 32.4	80 32.0	89 35.6	0 0.0
	高校生女子	250 100.0	0 0.0	0 0.0	0 0.0	0 0.0	0 0.0	0 0.0	67 26.8	83 33.2	100 40.0	0 0.0
携帯電話の購入場所別	各携帯電話会社の販売店(ドコモショップ等)	951 100.0	97 10.2	102 10.7	126 13.2	85 8.9	108 11.4	122 12.8	78 8.2	109 11.5	124 13.0	0 0.0
	全携帯電話等会社の機種を扱う販売代理店	159 100.0	17 10.7	21 13.2	21 13.2	13 8.2	11 6.9	23 14.5	17 10.7	14 8.8	22 13.8	0 0.0
	家電量販店	317 100.0	25 7.9	37 11.7	34 10.7	22 6.9	32 10.1	50 15.8	46 14.5	32 10.1	39 12.3	0 0.0
	インターネット販売	31 100.0	0 0.0	3 9.7	1 3.2	4 12.9	7 22.6	6 19.4	3 9.7	5 16.1	2 6.5	0 0.0
	その他	29 100.0	4 13.8	4 13.8	5 17.2	2 6.9	6 20.7	5 17.2	2 6.9	0 0.0	1 3.4	0 0.0
	わからない	13 100.0	2 15.4	1 7.7	0 0.0	0 0.0	2 15.4	2 15.4	2 15.4	3 23.1	1 7.7	0 0.0
	わからない	478 100.0	28 5.9	39 8.2	47 9.8	50 10.5	69 14.4	94 19.7	53 11.1	53 11.1	45 9.4	0 0.0
フィリス加入状況別	加入している	551 100.0	33 6.0	37 6.7	50 9.1	29 5.3	67 12.2	74 13.4	67 12.2	84 15.2	110 20.0	0 0.0
	加入していない	286 100.0	69 24.1	75 26.2	73 25.5	30 10.5	17 5.9	12 4.2	3 1.0	3 1.0	4 1.4	0 0.0
	インターネットが使えない機種・設定になっている	185 100.0	15 8.1	17 9.2	17 9.2	17 9.2	13 7.0	28 15.1	25 13.5	23 12.4	30 16.2	0 0.0
	わからない	172 100.0	7 4.1	5 2.9	13 7.6	19 11.0	26 15.1	28 16.3	17 9.9	27 15.7	30 17.4	0 0.0
利用制限状況別	加入している	113 100.0	1 0.9	4 3.5	11 9.7	11 9.7	17 15.0	15 13.3	23 20.4	17 15.0	14 12.4	0 0.0
	加入していないが、保護者の承諾がないとダウンロードさせないなど、アプリのダウンロードについて制限を加えている	264 100.0	1 0.4	3 1.1	13 4.9	7 2.7	27 10.2	43 16.3	49 18.6	51 19.3	70 26.5	0 0.0
	加入していないし、特段の制限も設けていない	148 100.0	1 0.7	4 2.7	0 0.0	15 10.1	17 11.5	21 14.2	23 15.5	29 19.6	38 25.7	0 0.0
	わからない	508 100.0	85 16.7	95 18.7	100 19.7	48 9.4	40 7.9	49 9.6	26 5.1	33 6.5	32 6.3	0 0.0
利用状況の管理状態別	利用状況の把握及び監督もできている	616 100.0	34 5.5	42 6.8	51 8.3	61 9.9	81 13.1	103 16.7	80 13.0	76 12.3	88 14.3	0 0.0
	利用状況は把握しているが、監督まではできていない	191 100.0	6 3.1	7 3.7	13 6.8	8 4.2	29 15.2	31 16.2	27 14.1	40 20.9	30 15.7	0 0.0
	利用状況を把握しておらず、監督もできていない	35 100.0	2 5.7	5 14.3	1 2.9	3 8.6	2 5.7	5 14.3	3 8.6	6 17.1	8 22.9	0 0.0
	子供の利用状況に関心がない	41 100.0	6 14.6	5 12.2	11 26.8	2 4.9	3 7.3	3 7.3	3 7.3	0 0.0	8 19.5	0 0.0
	その他	109 100.0	12 11.0	14 12.8	11 10.1	4 3.7	11 10.1	17 15.6	9 8.3	8 7.3	23 21.1	0 0.0
	わからない	1078 100.0	94 8.7	114 10.6	127 11.8	100 9.3	123 11.4	161 14.9	105 9.7	122 11.3	132 12.2	0 0.0
説明・別学習経験	インターネットについて説明を受けた、学習した	360 100.0	42 11.7	49 13.6	51 14.2	18 5.0	34 9.4	42 11.7	38 10.6	38 10.6	48 13.3	0 0.0
	説明を受けたり学習したことはない	72 100.0	12 16.7	7 9.7	9 12.5	8 11.1	10 13.9	6 8.3	5 6.9	5 6.9	10 13.9	0 0.0
	その他											

SC3 前問で回答したお子さんの性別を教えてください。(1つに回答)

		調査数	男子	女子
全体		1500 100.0	750 50.0	750 50.0
児童・生徒別	小学生	500 100.0	250 50.0	250 50.0
	中学生	500 100.0	250 50.0	250 50.0
	高校生	500 100.0	250 50.0	250 50.0
性別	男子	750 100.0	750 100.0	0 0.0
	女子	750 100.0	0 0.0	750 100.0
児童・生徒別／性別	小学生男子	250 100.0	250 100.0	0 0.0
	小学生女子	250 100.0	0 0.0	250 100.0
	中学生男子	250 100.0	250 100.0	0 0.0
	中学生女子	250 100.0	0 0.0	250 100.0
	高校生男子	250 100.0	250 100.0	0 0.0
	高校生女子	250 100.0	0 0.0	250 100.0
携帯電話の購入場所別	各携帯電話会社の販売店(ドコモショップ等)	951 100.0	460 48.4	491 51.6
	全携帯電話等会社の機種を扱う販売代理店	159 100.0	86 54.1	73 45.9
	家電量販店	317 100.0	164 51.7	153 48.3
	インターネット販売	31 100.0	20 64.5	11 35.5
	その他	29 100.0	17 58.6	12 41.4
	わからない	13 100.0	3 23.1	10 76.9
	わからない	13 100.0	3 23.1	10 76.9
フェイスブック加入状況別	加入している	478 100.0	241 50.4	237 49.6
	加入していない	551 100.0	264 47.9	287 52.1
	インターネットが使えない機種・設定になっている	286 100.0	157 54.9	129 45.1
	わからない	185 100.0	88 47.6	97 52.4
利用制限状況別	加入している	172 100.0	89 51.7	83 48.3
	加入していないが、保護者の承諾がないとダウンロードさせないなど、アプリのダウンロードについて制限を加えている	113 100.0	58 51.3	55 48.7
	加入していないし、特段の制限も設けていない	264 100.0	124 47.0	140 53.0
	わからない	148 100.0	68 45.9	80 54.1
利用状況の管理状態別	利用状況の把握及び監督もできている	508 100.0	259 51.0	249 49.0
	利用状況は把握しているが、監督まではできていない	616 100.0	293 47.6	323 52.4
	利用状況を把握しておらず、監督もできていない	191 100.0	105 55.0	86 45.0
	子供の利用状況に関心がない	35 100.0	19 54.3	16 45.7
	その他	41 100.0	26 63.4	15 36.6
	わからない	109 100.0	48 44.0	61 56.0
説明・学習経験	インターネットについて説明を受けた、学習した	1078 100.0	533 49.4	545 50.6
	説明を受けたり学習したことはない	360 100.0	181 50.3	179 49.7
	その他	72 100.0	41 56.9	31 43.1

AQ1 お子さんが現在利用している携帯電話・スマートフォンのタイプを教えてください。(1つに回答)

		調査数	携帯電話（PHSも含む）	スマートフォン	両方持っている
全体		1500 100.0	709 47.3	775 51.7	16 1.1
児童・生徒別	小学生	500 100.0	414 82.8	83 16.6	3 0.6
	中学生	500 100.0	226 45.2	266 53.2	8 1.6
	高校生	500 100.0	69 13.8	426 85.2	5 1.0
性別	男子	750 100.0	359 47.9	381 50.8	10 1.3
	女子	750 100.0	350 46.7	394 52.5	6 0.8
児童・生徒別／性別	小学生男子	250 100.0	208 83.2	40 16.0	2 0.8
	小学生女子	250 100.0	206 82.4	43 17.2	1 0.4
	中学生男子	250 100.0	115 46.0	129 51.6	6 2.4
	中学生女子	250 100.0	111 44.4	137 54.8	2 0.8
	高校生男子	250 100.0	36 14.4	212 84.8	2 0.8
	高校生女子	250 100.0	33 13.2	214 85.6	3 1.2
携帯電話の購入場所別	各携帯電話会社の販売店（ドコモショップ等）	951 100.0	463 48.7	481 50.6	7 0.7
	全携帯電話等会社の機種を扱う販売代理店	159 100.0	80 50.3	79 49.7	0 0.0
	家電量販店	317 100.0	135 42.6	179 56.5	3 0.9
	インターネット販売	31 100.0	6 19.4	21 67.7	4 12.9
	その他	29 100.0	17 58.6	10 34.5	2 6.9
	わからない	13 100.0	8 61.5	5 38.5	0 0.0
	ウイルス加入状況別	加入している	478 100.0	169 35.4	305 63.8
加入していない		551 100.0	190 34.5	352 63.9	9 1.6
インターネットが使えない機種・設定になっている		286 100.0	273 95.5	13 4.5	0 0.0
わからない		185 100.0	77 41.6	105 56.8	3 1.6
利用制限状況別	加入している	172 100.0	0 0.0	168 97.7	4 2.3
	加入していないが、保護者の承諾がないとダウンロードさせないなど、アプリのダウンロードについて制限を加えている	113 100.0	0 0.0	110 97.3	3 2.7
	加入していないし、特段の制限も設けていない	264 100.0	0 0.0	258 97.7	6 2.3
	わからない	148 100.0	0 0.0	147 99.3	1 0.7
利用状況の管理状態別	利用状況の把握及び監督もできている	508 100.0	357 70.3	143 28.1	8 1.6
	利用状況は把握しているが、監督まではできていない	616 100.0	212 34.4	398 64.6	6 1.0
	利用状況を把握しておらず、監督もできていない	191 100.0	51 26.7	140 73.3	0 0.0
	子供の利用状況に関心がない	35 100.0	13 37.1	22 62.9	0 0.0
	その他	41 100.0	26 63.4	13 31.7	2 4.9
	わからない	109 100.0	50 45.9	59 54.1	0 0.0
説明・学習経験	インターネットについて説明を受けた、学習した	1078 100.0	493 45.7	573 53.2	12 1.1
	説明を受けたり学習したことはない	360 100.0	184 51.1	174 48.3	2 0.6
	その他	72 100.0	36 50.0	33 45.8	3 4.2

AQ2 お子さんの利用しているスマートフォンの種類を教えてください。(1つに回答)

		調査数	iOS (iPhone)	Android	その他
全体		791 100.0	459 58.0	305 38.6	27 3.4
児童・生徒別	小学生	86 100.0	41 47.7	42 48.8	3 3.5
	中学生	274 100.0	141 51.5	120 43.8	13 4.7
	高校生	431 100.0	277 64.3	143 33.2	11 2.6
性別	男子	391 100.0	220 56.3	158 40.4	13 3.3
	女子	400 100.0	239 59.8	147 36.8	14 3.5
児童・生徒別／性別	小学生男子	42 100.0	21 50.0	21 50.0	0 0.0
	小学生女子	44 100.0	20 45.5	21 47.7	3 6.8
	中学生男子	135 100.0	64 47.4	63 46.7	8 5.9
	中学生女子	139 100.0	77 55.4	57 41.0	5 3.6
	高校生男子	214 100.0	135 63.1	74 34.6	5 2.3
	高校生女子	217 100.0	142 65.4	69 31.8	6 2.8
携帯電話の購入場所別	各携帯電話会社の販売店(ドコモショップ等)	488 100.0	296 60.7	180 36.9	12 2.5
	全携帯電話等会社の機種を扱う販売代理店	79 100.0	44 55.7	31 39.2	4 5.1
	家電量販店	182 100.0	98 53.8	74 40.7	10 5.5
	インターネット販売	25 100.0	9 36.0	15 60.0	1 4.0
	その他	12 100.0	9 75.0	3 25.0	0 0.0
	わからない	5 100.0	3 60.0	2 40.0	0 0.0
ウイルス加入状況別	加入している	309 100.0	162 52.4	135 43.7	12 3.9
	加入していない	361 100.0	225 62.3	130 36.0	6 1.7
	インターネットが使えない機種・設定になっている	13 100.0	7 53.8	6 46.2	0 0.0
	わからない	108 100.0	65 60.2	34 31.5	9 8.3
利用制限状況別	加入している	172 100.0	82 47.7	87 50.6	3 1.7
	加入していないが、保護者の承諾がないとダウンロードさせないなど、アプリのダウンロードについて制限を加えている	113 100.0	70 61.9	39 34.5	4 3.5
	加入していないし、特段の制限も設けていない	264 100.0	163 61.7	98 37.1	3 1.1
	わからない	148 100.0	98 66.2	42 28.4	8 5.4
利用状況の管理状態別	利用状況の把握及び監督もできている	151 100.0	78 51.7	68 45.0	5 3.3
	利用状況は把握しているが、監督まではできていない	404 100.0	244 60.4	143 35.4	17 4.2
	利用状況を把握しておらず、監督もできていない	140 100.0	86 61.4	52 37.1	2 1.4
	子供の利用状況に関心がない	22 100.0	9 40.9	11 50.0	2 9.1
	その他	15 100.0	8 53.3	7 46.7	0 0.0
	わからない	59 100.0	34 57.6	24 40.7	1 1.7
説明・学習経験	インターネットについて説明を受けた、学習した	585 100.0	334 57.1	233 39.8	18 3.1
	説明を受けたり学習したことはない	176 100.0	110 62.5	58 33.0	8 4.5
	その他	36 100.0	18 50.0	17 47.2	1 2.8

AQ3 お子さんに初めて携帯電話を持たせた時期はいつですか。(1つに回答)

		調査数	未就学時	小学1年生 ～ 2年生	小学3年生 ～ 4年生	小学5年生 ～ 6年生	中学1年生	中学2年生	中学3年生	高校1年生	高校2年生	高校3年生
全体		725 100.0	8 1.1	182 25.1	240 33.1	152 21.0	90 12.4	16 2.2	21 2.9	13 1.8	3 0.4	0 0.0
児童・生徒別	小学生	417 100.0	5 1.2	154 36.9	194 46.5	64 15.3	0 0.0	0 0.0	0 0.0	0 0.0	0 0.0	0 0.0
	中学生	234 100.0	1 0.4	24 10.3	36 15.4	76 32.5	78 33.3	9 3.8	10 4.3	0 0.0	0 0.0	0 0.0
	高校生	74 100.0	2 2.7	4 5.4	10 13.5	12 16.2	12 16.2	7 9.5	11 14.9	13 17.6	3 4.1	0 0.0
性別	男子	369 100.0	4 1.1	86 23.3	124 33.6	77 20.9	59 16.0	3 0.8	9 2.4	7 1.9	0 0.0	0 0.0
	女子	356 100.0	4 1.1	96 27.0	116 32.6	75 21.1	31 8.7	13 3.7	12 3.4	6 1.7	3 0.8	0 0.0
児童・生徒別／性別	小学生男子	210 100.0	2 1.0	73 34.8	100 47.6	35 16.7	0 0.0	0 0.0	0 0.0	0 0.0	0 0.0	0 0.0
	小学生女子	207 100.0	3 1.4	81 39.1	94 45.4	29 14.0	0 0.0	0 0.0	0 0.0	0 0.0	0 0.0	0 0.0
	中学生男子	121 100.0	1 0.8	11 9.1	18 14.9	36 29.8	51 42.1	1 0.8	3 2.5	0 0.0	0 0.0	0 0.0
	中学生女子	113 100.0	0 0.0	13 11.5	18 15.9	40 35.4	27 23.9	8 7.1	7 6.2	0 0.0	0 0.0	0 0.0
	高校生男子	38 100.0	1 2.6	2 5.3	6 15.8	6 15.8	8 21.1	2 5.3	6 15.8	7 18.4	0 0.0	0 0.0
	高校生女子	36 100.0	1 2.8	2 5.6	4 11.1	6 16.7	4 11.1	5 13.9	5 13.9	6 16.7	3 8.3	0 0.0
携帯電話の購入場所別	各携帯電話会社の販売店(ドコモショップ等)	470 100.0	4 0.9	118 25.1	156 33.2	102 21.7	59 12.6	10 2.1	11 2.3	7 1.5	3 0.6	0 0.0
	全携帯電話等会社の機種を扱う販売代理店	80 100.0	1 1.3	19 23.8	27 33.8	18 22.5	11 13.8	1 1.3	3 3.8	0 0.0	0 0.0	0 0.0
	家電量販店	138 100.0	3 2.2	32 23.2	45 32.6	29 21.0	15 10.9	3 2.2	6 4.3	5 3.6	0 0.0	0 0.0
	インターネット販売	10 100.0	0 0.0	3 30.0	5 50.0	1 10.0	1 10.0	0 0.0	0 0.0	0 0.0	0 0.0	0 0.0
	その他	19 100.0	0 0.0	9 47.4	4 21.1	1 5.3	4 21.1	0 0.0	0 0.0	1 5.3	0 0.0	0 0.0
	わからない	8 100.0	0 0.0	1 12.5	3 37.5	1 12.5	0 0.0	2 25.0	1 12.5	0 0.0	0 0.0	0 0.0
	わからない	173 100.0	0 0.0	38 22.0	38 22.0	42 24.3	32 18.5	5 2.9	9 5.2	7 4.0	2 1.2	0 0.0
フィリス加入状況別	加入している	199 100.0	6 3.0	48 24.1	56 28.1	39 19.6	33 16.6	5 2.5	7 3.5	4 2.0	1 0.5	0 0.0
	加入していない	273 100.0	2 0.7	80 29.3	116 42.5	53 19.4	17 6.2	3 1.1	1 0.4	1 0.4	0 0.0	0 0.0
	インターネットが使えない機種・設定になっている	80 100.0	0 0.0	16 20.0	30 37.5	18 22.5	8 10.0	3 3.8	4 5.0	1 1.3	0 0.0	0 0.0
	わからない	4 100.0	1 25.0	2 50.0	0 0.0	1 25.0	0 0.0	0 0.0	0 0.0	0 0.0	0 0.0	0 0.0
利用制限状況別	加入している	3 100.0	0 0.0	1 33.3	0 0.0	1 33.3	1 33.3	0 0.0	0 0.0	0 0.0	0 0.0	0 0.0
	加入していないが、保護者の承諾がないとダウンロードさせないなど、アプリのダウンロードについて制限を加えている	6 100.0	0 0.0	2 33.3	0 0.0	4 66.7	0 0.0	0 0.0	0 0.0	0 0.0	0 0.0	0 0.0
	加入していないし、特段の制限も設けていない	1 100.0	0 0.0	0 0.0	0 0.0	1 100.0	0 0.0	0 0.0	0 0.0	0 0.0	0 0.0	0 0.0
	わからない	1 100.0	0 0.0	0 0.0	0 0.0	1 100.0	0 0.0	0 0.0	0 0.0	0 0.0	0 0.0	0 0.0
利用状況の管理状態別	利用状況の把握及び監督もできている	365 100.0	4 1.1	109 29.9	126 34.5	70 19.2	37 10.1	8 2.2	7 1.9	4 1.1	0 0.0	0 0.0
	利用状況は把握しているが、監督まではできていない	218 100.0	2 0.9	39 17.9	63 28.9	50 22.9	39 17.9	4 1.8	11 5.0	8 3.7	2 0.9	0 0.0
	利用状況を把握しておらず、監督もできていない	51 100.0	2 3.9	9 17.6	13 25.5	15 29.4	6 11.8	3 5.9	1 2.0	1 2.0	1 2.0	0 0.0
	子供の利用状況に関心がない	13 100.0	0 0.0	3 23.1	4 30.8	2 15.4	4 30.8	0 0.0	0 0.0	0 0.0	0 0.0	0 0.0
	その他	28 100.0	0 0.0	6 21.4	13 46.4	7 25.0	2 7.1	0 0.0	0 0.0	0 0.0	0 0.0	0 0.0
	わからない	50 100.0	0 0.0	16 32.0	21 42.0	8 16.0	2 4.0	1 2.0	2 4.0	0 0.0	0 0.0	0 0.0
説明・別学習経験	インターネットについて説明を受けた、学習した	505 100.0	2 0.4	127 25.1	148 29.3	112 22.2	73 14.5	13 2.6	16 3.2	11 2.2	3 0.6	0 0.0
	説明を受けたり学習したことはない	186 100.0	5 2.7	51 27.4	76 40.9	32 17.2	14 7.5	3 1.6	3 1.6	2 1.1	0 0.0	0 0.0
	その他	39 100.0	1 2.6	6 15.4	19 48.7	8 20.5	3 7.7	0 0.0	2 5.1	0 0.0	0 0.0	0 0.0

AQ4 お子さんにスマートフォンを持たせた時期はいつですか。(1つに回答)

		調査数	未就学時	小学1年生 ～ 2年生	小学3年生 ～ 4年生	小学5年生 ～ 6年生	中学1年生	中学2年生	中学3年生	高校1年生	高校2年生	高校3年生	
全体		791 100.0	1 0.1	20 2.5	41 5.2	121 15.3	157 19.8	85 10.7	103 13.0	218 27.6	32 4.0	13 1.6	
児童・生徒別	小学生	86 100.0	1 1.2	9 10.5	22 25.6	54 62.8	0 0.0	0 0.0	0 0.0	0 0.0	0 0.0	0 0.0	
	中学生	274 100.0	0 0.0	9 3.3	6 2.2	49 17.9	123 44.9	58 21.2	29 10.6	0 0.0	0 0.0	0 0.0	
	高校生	431 100.0	0 0.0	2 0.5	13 3.0	18 4.2	34 7.9	27 6.3	74 17.2	218 50.6	32 7.4	13 3.0	
性別	男子	391 100.0	0 0.0	9 2.3	17 4.3	58 14.8	83 21.2	46 11.8	50 12.8	111 28.4	11 2.8	6 1.5	
	女子	400 100.0	1 0.3	11 2.8	24 6.0	63 15.8	74 18.5	39 9.8	53 13.3	107 26.8	21 5.3	7 1.8	
児童・生徒別／性別	小学生男子	42 100.0	0 0.0	4 9.5	10 23.8	28 66.7	0 0.0	0 0.0	0 0.0	0 0.0	0 0.0	0 0.0	
	小学生女子	44 100.0	1 2.3	5 11.4	12 27.3	26 59.1	0 0.0	0 0.0	0 0.0	0 0.0	0 0.0	0 0.0	
	中学生男子	135 100.0	0 0.0	4 3.0	1 0.7	22 16.3	63 46.7	35 25.9	10 7.4	0 0.0	0 0.0	0 0.0	
	中学生女子	139 100.0	0 0.0	5 3.6	5 3.6	27 19.4	60 43.2	23 16.5	19 13.7	0 0.0	0 0.0	0 0.0	
	高校生男子	214 100.0	0 0.0	1 0.5	6 2.8	8 3.7	20 9.3	11 5.1	40 18.7	111 51.9	11 5.1	6 2.8	
	高校生女子	217 100.0	0 0.0	1 0.5	7 3.2	10 4.6	14 6.5	16 7.4	34 15.7	107 49.3	21 9.7	7 3.2	
携帯電話の購入場所別	各携帯電話会社の販売店(ドコモショップ等)	488 100.0	1 0.2	16 3.3	25 5.1	73 15.0	87 17.8	57 11.7	65 13.3	139 28.5	18 3.7	7 1.4	
	全携帯電話等会社の機種を扱う販売代理店	79 100.0	0 0.0	3 3.8	3 3.8	16 20.3	14 17.7	5 6.3	11 13.9	19 24.1	5 6.3	3 3.8	
	家電量販店	182 100.0	0 0.0	1 0.5	11 6.0	26 14.3	45 24.7	15 8.2	24 13.2	51 28.0	6 3.3	3 1.6	
	インターネット販売	25 100.0	0 0.0	0 0.0	0 0.0	3 12.0	5 20.0	5 20.0	2 8.0	7 28.0	3 12.0	0 0.0	
	その他	12 100.0	0 0.0	0 0.0	1 8.3	2 16.7	6 50.0	2 16.7	0 0.0	1 8.3	0 0.0	0 0.0	
	わからない	5 100.0	0 0.0	0 0.0	1 20.0	1 20.0	0 0.0	1 20.0	1 20.0	1 20.0	1 20.0	0 0.0	0 0.0
	わからない	5 100.0	0 0.0	0 0.0	1 20.0	1 20.0	0 0.0	1 20.0	1 20.0	1 20.0	1 20.0	0 0.0	0 0.0
ウイルス加入状況別	加入している	309 100.0	0 0.0	7 2.3	20 6.5	51 16.5	75 24.3	36 11.7	38 12.3	73 23.6	8 2.6	1 0.3	
	加入していない	361 100.0	1 0.3	7 1.9	16 4.4	50 13.9	64 17.7	41 11.4	46 12.7	107 29.6	19 5.3	10 2.8	
	インターネットが使えない機種・設定になっている	13 100.0	0 0.0	2 15.4	3 23.1	6 46.2	1 7.7	0 0.0	0 0.0	1 7.7	0 0.0	0 0.0	
	わからない	108 100.0	0 0.0	4 3.7	2 1.9	14 13.0	17 15.7	8 7.4	19 17.6	37 34.3	5 4.6	2 1.9	
利用制限状況別	加入している	172 100.0	0 0.0	6 3.5	15 8.7	30 17.4	43 25.0	14 8.1	16 9.3	40 23.3	5 2.9	3 1.7	
	加入していないが、保護者の承諾がないとダウンロードさせないなど、アプリのダウンロードについて制限を加えている	113 100.0	0 0.0	2 1.8	4 3.5	27 23.9	22 19.5	11 9.7	17 15.0	27 23.9	2 1.8	1 0.9	
	加入していないし、特段の制限も設けていない	264 100.0	1 0.4	4 1.5	9 3.4	34 12.9	46 17.4	32 12.1	36 13.6	83 31.4	12 4.5	7 2.7	
	わからない	148 100.0	0 0.0	4 2.7	4 2.7	14 9.5	27 18.2	20 13.5	27 18.2	43 29.1	8 5.4	1 0.7	
利用状況の管理状態別	利用状況の把握及び監督もできている	151 100.0	0 0.0	3 2.0	10 6.6	36 23.8	32 21.2	11 7.3	12 7.9	42 27.8	3 2.0	2 1.3	
	利用状況は把握しているが、監督まではできていない	404 100.0	0 0.0	8 2.0	21 5.2	59 14.6	84 20.8	53 13.1	59 14.6	100 24.8	16 4.0	4 1.0	
	利用状況を把握しておらず、監督もできていない	140 100.0	0 0.0	4 2.9	5 3.6	14 10.0	27 19.3	13 9.3	14 10.0	54 38.6	6 4.3	3 2.1	
	子供の利用状況に関心がない	22 100.0	1 4.5	0 0.0	1 4.5	2 9.1	4 18.2	2 4.5	1 27.3	6 22.7	5 9.1	2 0.0	
	その他	15 100.0	0 0.0	0 0.0	1 6.7	3 20.0	2 13.3	2 13.3	2 13.3	2 13.3	2 6.7	1 13.3	
	わからない	59 100.0	0 0.0	5 8.5	3 5.1	7 11.9	8 13.6	5 8.5	10 16.9	15 25.4	4 6.8	2 3.4	
説明・別学習経験	インターネットについて説明を受けた、学習した	585 100.0	0 0.0	13 2.2	30 5.1	95 16.2	120 20.5	57 9.7	80 13.7	158 27.0	22 3.8	10 1.7	
	説明を受けたり学習したことはない	176 100.0	0 0.0	5 2.8	10 5.7	22 12.5	29 16.5	26 14.8	22 12.5	53 30.1	7 4.0	2 1.1	
	その他	36 100.0	1 2.8	2 5.6	2 5.6	4 11.1	10 27.8	2 5.6	2 5.6	9 25.0	3 8.3	1 2.8	

AQ5 お子さんに携帯電話を持たせた理由(きっかけ)は何ですか。(いくつでも)

		調査数	に子供といつでも連絡が取れるよう	子供の所在地をわかるようにする	子供にせがまれたため仕方なく持	くしー(※1)や、情報処理能力がたつ	持たせた方が、メディアリテラ	心配なため、仲間はずれにされないが持	子供のため、親戚等からもらった	お祝い等で、親戚等からもらった	子供のため、親戚等からもらった	子供の疾病等があり、大切なコ	その他
全体		725 100.0	625 86.2	331 45.7	34 4.7	12 1.7	26 3.6	3 0.4	10 1.4	3 0.4	10 1.4	40 5.5	
児童・生徒別	小学生	417 100.0	366 87.8	231 55.4	8 1.9	3 0.7	3 0.7	1 0.2	4 1.0	1 0.2	4 1.0	26 6.2	
	中学生	234 100.0	201 85.9	73 31.2	16 6.8	5 2.1	16 6.8	1 0.4	5 2.1	1 0.4	5 2.1	6 2.6	
	高校生	74 100.0	58 78.4	27 36.5	10 13.5	4 5.4	7 9.5	1 1.4	1 1.4	1 1.4	1 1.4	8 10.8	
性別	男子	369 100.0	324 87.8	167 45.3	15 4.1	5 1.4	12 3.3	0 0.0	4 1.1	0 0.0	4 1.1	16 4.3	
	女子	356 100.0	301 84.6	164 46.1	19 5.3	7 2.0	14 3.9	3 0.8	6 1.7	3 0.8	6 1.7	24 6.7	
児童・生徒別／性別	小学生男子	210 100.0	190 90.5	115 54.8	2 1.0	0 0.0	1 0.5	0 0.0	1 0.5	0 0.0	1 0.5	9 4.3	
	小学生女子	207 100.0	176 85.0	116 56.0	6 2.9	3 1.4	2 1.0	1 0.5	3 1.4	1 0.5	3 1.4	17 8.2	
	中学生男子	121 100.0	107 88.4	36 29.8	6 5.0	3 2.5	8 6.6	0 0.0	2 1.7	0 0.0	2 1.7	1 0.8	
	中学生女子	113 100.0	94 83.2	37 32.7	10 8.8	2 1.8	8 7.1	1 0.9	3 2.7	1 0.9	3 2.7	5 4.4	
	高校生男子	38 100.0	27 71.1	16 42.1	7 18.4	2 5.3	3 7.9	0 0.0	1 2.6	1 2.6	1 2.6	6 15.8	
	高校生女子	36 100.0	31 86.1	11 30.6	3 8.3	2 5.6	4 11.1	1 2.8	0 0.0	0 0.0	0 0.0	2 5.6	
	わからない	8 100.0	4 50.0	2 25.0	0 0.0	0 0.0	1 12.5	0 0.0	1 12.5	1 12.5	1 12.5	1 12.5	
携帯電話の購入場所別	各携帯電話会社の販売店(ドコモショップ等)	470 100.0	412 87.7	225 47.9	21 4.5	8 1.7	14 3.0	1 0.2	7 1.5	1 0.2	7 1.5	19 4.0	
	全携帯電話等会社の機種を扱う販売代理店	80 100.0	71 88.8	33 41.3	6 7.5	0 0.0	1 1.3	1 1.3	0 0.0	0 0.0	3 3.8		
	家電量販店	138 100.0	120 87.0	59 42.8	5 3.6	4 2.9	9 6.5	0 0.0	2 1.4	0 0.0	2 1.4	10 7.2	
	インターネット販売	10 100.0	8 80.0	5 50.0	0 0.0	0 0.0	1 10.0	0 0.0	0 0.0	0 0.0	0 0.0	1 10.0	
	その他	19 100.0	10 52.6	7 36.8	2 10.5	0 0.0	0 0.0	0 0.0	1 5.3	0 0.0	0 0.0	6 31.6	
デバイス加入状況別	加入している	173 100.0	150 86.7	82 47.4	12 6.9	3 1.7	10 5.8	1 0.6	5 2.9	1 0.6	5 2.9	7 4.0	
	加入していない	199 100.0	169 84.9	78 39.2	10 5.0	8 4.0	8 4.0	1 0.5	1 0.5	1 0.5	1 0.5	8 4.0	
	インターネットが使えない機種・設定になっている	273 100.0	243 89.0	138 50.5	10 3.7	0 0.0	2 0.7	0 0.0	2 0.7	0 0.0	2 0.7	21 7.7	
	わからない	80 100.0	63 78.8	33 41.3	2 2.5	1 1.3	6 7.5	1 1.3	2 2.5	1 1.3	2 2.5	4 5.0	
	わからない	4 100.0	4 100.0	3 75.0	1 25.0	1 50.0	1 25.0	1 25.0	0 25.0	0 25.0	0 25.0	0 0.0	
利用制限状況別	加入していないが、保護者の承諾がないとダウンロードさせないなど、アプリのダウンロードについて制限を加えている	3 100.0	1 33.3	1 33.3	1 33.3	1 33.3	1 33.3	0 0.0	0 0.0	0 0.0	0 0.0	0 0.0	
	加入していないし、特段の制限も設けていない	6 100.0	6 100.0	2 33.3	0 0.0	0 0.0	0 0.0	0 0.0	0 0.0	0 0.0	0 0.0	0 0.0	
	わからない	1 100.0	1 100.0	0 0.0	0 0.0	0 0.0	0 0.0	0 0.0	0 0.0	0 0.0	0 0.0	0 0.0	
	わからない	1 100.0	1 100.0	0 0.0	0 0.0	0 0.0	0 0.0	0 0.0	0 0.0	0 0.0	0 0.0	0 0.0	
	わからない	1 100.0	1 100.0	0 0.0	0 0.0	0 0.0	0 0.0	0 0.0	0 0.0	0 0.0	0 0.0	0 0.0	
利用状況の管理状態別	利用状況の把握及び監督もできている	365 100.0	319 87.4	185 50.7	12 3.3	4 1.1	7 1.9	2 0.5	4 1.1	2 0.5	4 1.1	20 5.5	
	利用状況は把握しているが、監督まではできていない	218 100.0	184 84.4	95 43.6	19 8.7	6 2.8	15 6.9	0 0.0	3 1.4	0 0.0	3 1.4	12 5.5	
	利用状況を把握しておらず、監督もできていない	51 100.0	45 88.2	16 31.4	2 3.9	1 2.0	1 2.0	0 0.0	1 2.0	0 0.0	1 2.0	3 5.9	
	子供の利用状況に関心がない	13 100.0	11 84.6	6 46.2	0 0.0	0 0.0	0 0.0	0 0.0	0 0.0	0 0.0	0 0.0	1 7.7	
	その他	28 100.0	23 82.1	11 39.3	1 3.6	1 3.6	1 3.6	1 3.6	1 3.6	1 3.6	1 3.6	3 10.7	
	わからない	50 100.0	43 86.0	18 36.0	0 0.0	0 0.0	2 4.0	0 0.0	0 2.0	0 2.0	0 2.0	1 2.0	
	わからない	50 100.0	43 86.0	18 36.0	0 0.0	0 0.0	2 4.0	0 0.0	0 2.0	0 2.0	0 2.0	1 2.0	
説明・別学習経験	インターネットについて説明を受けた、学習した	505 100.0	442 87.5	237 46.9	27 5.3	9 1.8	20 4.0	2 0.4	8 1.6	2 0.4	8 1.6	30 5.9	
	説明を受けたり学習したことはない	186 100.0	155 83.3	84 45.2	7 3.8	1 0.5	4 2.2	1 0.5	1 0.5	1 0.5	1 0.5	9 4.8	
	その他	39 100.0	31 79.5	13 33.3	2 5.1	3 7.7	3 7.7	3 7.7	1 2.6	1 2.6	1 2.6	5 12.8	
	わからない	39 100.0	31 79.5	13 33.3	2 5.1	3 7.7	3 7.7	3 7.7	1 2.6	1 2.6	1 2.6	5 12.8	



AQ6 お子さんにスマートフォンを持たせた理由(きっかけ)は何ですか。(いくつでも)

		調査数	子供の位置が分かるため	子供に任せがまれたため仕方なく持たせた	情報処理能力がメデアリテラシー	持たせた方がつくと思っていた	いっしょに仲間は、友達にさな	子供の要望ではないが、友達にさな	お祝い等	子供の疾病	保護者自身がスマートフォンにしたため	パソコンの代わり	ゲーム機の代わり	携帯電話にはない便利なアプリ等	その他
全体		791 100.0	146 18.5	256 32.4	109 13.8	69 8.7	147 18.6	4 0.5	142 18.0	55 7.0	24 3.0	90 11.4	104 13.1		
児童・生徒別	小学生	86 100.0	42 48.8	17 19.8	12 14.0	6 7.0	5 5.8	2 2.3	16 18.6	11 12.8	11 12.8	11 12.8	12 14.0		
	中学生	274 100.0	59 21.5	108 39.4	41 15.0	22 8.0	32 11.7	1 0.4	58 21.2	16 5.8	8 2.9	24 8.8	38 13.9		
	高校生	431 100.0	45 10.4	131 30.4	56 13.0	41 9.5	110 25.5	1 0.2	68 15.8	28 6.5	5 1.2	55 12.8	54 12.5		
性別	男子	391 100.0	73 18.7	119 30.4	52 13.3	31 7.9	89 22.8	1 0.3	65 16.6	33 8.4	18 4.6	41 10.5	50 12.8		
	女子	400 100.0	73 18.3	137 34.3	57 14.3	38 9.5	58 14.5	3 0.8	77 19.3	22 5.5	6 1.5	49 12.3	54 13.5		
児童・生徒別／性別	小学生男子	42 100.0	20 47.6	10 23.8	6 14.3	4 9.5	1 2.4	1 2.4	7 16.7	6 14.3	7 16.7	4 9.5	4 9.5		
	小学生女子	44 100.0	22 50.0	7 15.9	6 13.6	2 4.5	4 9.1	1 2.3	9 20.5	5 11.4	4 9.1	7 15.9	8 18.2		
	中学生男子	135 100.0	29 21.5	50 37.0	22 16.3	15 11.1	20 14.8	0 0.0	29 21.5	10 7.4	7 5.2	14 10.4	22 16.3		
	中学生女子	139 100.0	30 21.6	58 41.7	19 13.7	7 5.0	12 8.6	1 0.7	29 20.9	6 4.3	1 0.7	10 7.2	16 11.5		
	高校生男子	214 100.0	24 11.2	59 27.6	24 11.2	12 5.6	68 31.8	0 0.0	29 13.6	17 7.9	4 1.9	23 10.7	24 11.2		
	高校生女子	217 100.0	21 9.7	72 33.2	32 14.7	29 13.4	42 19.4	1 0.5	39 18.0	11 5.1	1 0.5	32 14.7	30 13.8		
携帯電話の購入場所別	各携帯電話会社の販売店(ドコモショップ等)	488 100.0	95 19.5	157 32.2	65 13.3	44 9.0	88 18.0	2 0.4	90 18.4	35 7.2	15 3.1	53 10.9	58 11.9		
	全携帯電話等会社の機種を扱う販売代理店	79 100.0	16 20.3	27 34.2	8 10.1	6 7.6	15 19.0	1 1.3	12 15.2	4 5.1	3 3.8	8 10.1	11 13.9		
	家電量販店	182 100.0	31 17.0	58 31.9	31 17.0	17 9.3	38 20.9	0 0.0	37 20.3	12 6.6	4 2.2	25 13.7	26 14.3		
	インターネット販売	25 100.0	2 8.0	7 28.0	5 20.0	1 4.0	2 8.0	1 4.0	3 12.0	2 8.0	0 0.0	3 12.0	4 16.0		
	その他	12 100.0	2 16.7	5 41.7	0 0.0	1 8.3	1 8.3	0 0.0	0 0.0	2 16.7	2 16.7	2 8.3	1 41.7		
	わからない	5 100.0	0 0.0	2 40.0	0 0.0	0 0.0	3 60.0	0 0.0	0 0.0	0 0.0	0 0.0	0 0.0	0 0.0		
フィルタ入り状況別	加入している	309 100.0	69 22.3	88 28.5	47 15.2	29 9.4	57 18.4	2 0.6	58 18.8	18 5.8	8 2.6	40 12.9	46 14.9		
	加入していない	361 100.0	55 15.2	130 36.0	50 13.9	33 9.1	68 18.8	2 0.6	67 18.6	32 8.9	15 4.2	30 11.1	37 10.2		
	インターネットが使えない機種・設定になっている	13 100.0	6 46.2	2 15.4	0 0.0	1 7.7	1 7.7	0 0.0	2 15.4	0 0.0	0 0.0	0 0.0	4 30.8		
	わからない	108 100.0	16 14.8	36 33.3	12 11.1	6 5.6	21 19.4	0 0.0	15 13.9	5 4.6	1 0.9	10 9.3	17 15.7		
利用制限サービス加入	加入している	172 100.0	42 24.4	58 33.7	26 15.1	16 9.3	30 17.4	2 1.2	33 19.2	18 10.5	8 4.7	18 10.5	16 9.3		
	加入していないが、保護者の承諾がないとダウンロードさせないなど、アプリのダウンロードについて制限を加えている	113 100.0	26 23.0	22 19.5	21 18.6	14 12.4	18 15.9	0 0.0	21 18.6	7 6.2	2 1.8	26 23.0	23 20.4		
	加入していないし、特段の制限も設けていない	264 100.0	34 12.9	95 36.0	44 16.7	21 8.0	53 20.1	0 0.0	54 20.5	19 7.2	12 4.5	28 10.6	30 11.4		
	わからない	148 100.0	22 14.9	51 34.5	8 5.4	14 9.5	34 23.0	1 0.7	23 15.5	8 5.4	1 0.7	14 9.5	20 13.5		
利用状況の管理状態別	利用状況の把握及び監督もできている	151 100.0	35 23.2	36 23.8	21 13.9	12 7.9	21 13.9	2 1.3	24 15.9	14 9.3	10 6.6	30 19.9	23 15.2		
	利用状況は把握しているが、監督までできていない	404 100.0	78 19.3	132 32.7	58 14.4	38 9.4	80 19.8	2 0.5	78 19.3	32 7.9	11 2.7	36 8.9	54 13.4		
	利用状況を把握しておらず、監督もできていない	140 100.0	22 15.7	57 40.7	13 9.3	12 8.6	35 25.0	0 0.0	26 18.6	6 4.3	2 1.4	2 11.4	11 7.9		
	子供の利用状況に関心がない	22 100.0	1 4.5	7 31.8	4 18.2	1 4.5	2 9.1	0 0.0	6 27.3	0 0.0	0 0.0	3 13.6	4 18.2		
	その他	15 100.0	1 6.7	2 13.3	1 6.7	1 6.7	4 26.7	0 0.0	2 13.3	2 13.3	1 6.7	2 13.3	3 20.0		
	わからない	59 100.0	9 15.3	22 37.3	12 20.3	5 8.5	12 8.5	5 0.0	6 10.2	1 1.7	0 0.0	1 5.1	9 15.3		
説明・別学習経験	インターネットについて説明を受けた、学習した	585 100.0	115 19.7	193 33.0	85 14.5	50 8.5	113 19.3	4 0.7	111 19.0	44 7.5	19 3.2	74 12.6	77 13.2		
	説明を受けたり学習したことはない	176 100.0	25 14.2	53 30.1	21 11.9	15 8.5	29 16.5	0 0.0	28 15.9	10 5.7	5 2.8	13 7.4	24 13.6		
	その他	36 100.0	8 22.2	12 33.3	5 13.9	5 13.9	8 22.2	1 2.8	4 11.1	2 5.6	1 2.8	5 13.9	5 13.9		

AQ7 お子さんが利用している携帯電話・スマートフォンは、どこで購入されましたか。(1つに回答)

		調査数	各携帯電話会社の販売店 (ドコモショップ等)	全携帯電話等会社の機種を扱う販売代理店	家電量販店	インターネット販売	その他	わからない
全体		1500 100.0	951 63.4	159 10.6	317 21.1	31 2.1	29 1.9	13 0.9
児童・生徒別	小学生	500 100.0	325 65.0	59 11.8	96 19.2	4 0.8	13 2.6	3 0.6
	中学生	500 100.0	315 63.0	47 9.4	104 20.8	17 3.4	13 2.6	4 0.8
	高校生	500 100.0	311 62.2	53 10.6	117 23.4	10 2.0	3 0.6	6 1.2
性別	男子	750 100.0	460 61.3	86 11.5	164 21.9	20 2.7	17 2.3	3 0.4
	女子	750 100.0	491 65.5	73 9.7	153 20.4	11 1.5	12 1.6	10 1.3
児童・生徒別／性別	小学生男子	250 100.0	154 61.6	33 13.2	50 20.0	3 1.2	9 3.6	1 0.4
	小学生女子	250 100.0	171 68.4	26 10.4	46 18.4	1 0.4	4 1.6	2 0.8
	中学生男子	250 100.0	154 61.6	23 9.2	53 21.2	12 4.8	7 2.8	1 0.4
	中学生女子	250 100.0	161 64.4	24 9.6	51 20.4	5 2.0	6 2.4	3 1.2
	高校生男子	250 100.0	152 60.8	30 12.0	61 24.4	5 2.0	1 0.4	1 0.4
	高校生女子	250 100.0	159 63.6	23 9.2	56 22.4	5 2.0	2 0.8	5 2.0
携帯電話の購入場所別	各携帯電話会社の販売店(ドコモショップ等)	951 100.0	951 100.0	0 0.0	0 0.0	0 0.0	0 0.0	0 0.0
	全携帯電話等会社の機種を扱う販売代理店	159 100.0	0 0.0	159 100.0	0 0.0	0 0.0	0 0.0	0 0.0
	家電量販店	317 100.0	0 0.0	0 0.0	317 100.0	0 0.0	0 0.0	0 0.0
	インターネット販売	31 100.0	0 0.0	0 0.0	0 0.0	31 100.0	0 0.0	0 0.0
	その他	29 100.0	0 0.0	0 0.0	0 0.0	0 0.0	29 100.0	0 0.0
	わからない	13 100.0	0 0.0	0 0.0	0 0.0	0 0.0	0 0.0	13 100.0
フェイスブック加入状況別	加入している	478 100.0	318 66.5	47 9.8	100 20.9	4 0.8	7 1.5	2 0.4
	加入していない	551 100.0	333 60.4	60 10.9	126 22.9	19 3.4	10 1.8	3 0.5
	インターネットが使えない機種・設定になっている	286 100.0	187 65.4	32 11.2	55 19.2	2 0.7	9 3.1	1 0.3
	わからない	185 100.0	113 61.1	20 10.8	36 19.5	6 3.2	3 1.6	7 3.8
利用制限状況別	加入している	172 100.0	116 67.4	14 8.1	37 21.5	2 1.2	3 1.7	0 0.0
	加入していないが、保護者の承諾がないとダウンロードさせないなど、アプリのダウンロードについて制限を加えている	113 100.0	62 54.9	11 9.7	33 29.2	4 3.5	3 2.7	0 0.0
	加入していないし、特段の制限も設けていない	264 100.0	153 58.0	29 11.0	67 25.4	11 4.2	3 1.1	1 0.4
	わからない	148 100.0	102 68.9	12 8.1	26 17.6	3 2.0	1 0.7	4 2.7
利用状況の管理状態別	利用状況の把握及び監督もできている	508 100.0	333 65.6	59 11.6	96 18.9	8 1.6	10 2.0	2 0.4
	利用状況は把握しているが、監督まではできていない	616 100.0	386 62.7	60 9.7	144 23.4	12 1.9	11 1.8	3 0.5
	利用状況を把握しておらず、監督もできていない	191 100.0	127 66.5	16 8.4	41 21.5	4 2.1	2 1.0	1 0.5
	子供の利用状況に関心がない	35 100.0	15 42.9	6 17.1	8 22.9	4 11.4	2 5.7	0 0.0
	その他	41 100.0	19 46.3	6 14.6	10 24.4	2 4.9	4 9.8	0 0.0
	わからない	109 100.0	71 65.1	12 11.0	18 16.5	1 0.9	0 0.0	7 6.4
説明・別学習経験	インターネットについて説明を受けた、学習した	1078 100.0	690 64.0	107 9.9	227 21.1	27 2.5	21 1.9	6 0.6
	説明を受けたり学習したことはない	360 100.0	220 61.1	47 13.1	78 21.7	4 1.1	8 2.2	3 0.8
	その他	72 100.0	47 65.3	5 6.9	16 22.2	0 0.0	0 0.0	4 5.6

BQ1 お子さんは、携帯電話・スマートフォンを1日にどのくらい使用していますか。(1つに回答)

		調査数	30分未満	30分以上1時間未満	1時間以上2時間未満	2時間以上3時間未満	3時間以上4時間未満	4時間以上5時間未満	5時間以上	わからない
全体		1500 100.0	673 44.9	196 13.1	214 14.3	128 8.5	65 4.3	25 1.7	36 2.4	163 10.9
児童・生徒別	小学生	500 100.0	415 83.0	41 8.2	20 4.0	9 1.8	6 1.2	0 0.0	0 0.0	9 1.8
	中学生	500 100.0	199 39.8	88 17.6	87 17.4	50 10.0	25 5.0	7 1.4	8 1.6	36 7.2
	高校生	500 100.0	59 11.8	67 13.4	107 21.4	69 13.8	34 6.8	18 3.6	28 5.6	118 23.6
性別	男子	750 100.0	342 45.6	85 11.3	110 14.7	68 9.1	35 4.7	11 1.5	16 2.1	83 11.1
	女子	750 100.0	331 44.1	111 14.8	104 13.9	60 8.0	30 4.0	14 1.9	20 2.7	80 10.7
児童・生徒別／性別	小学生男子	250 100.0	209 83.6	22 8.8	9 3.6	4 1.6	4 1.6	0 0.0	0 0.0	2 0.8
	小学生女子	250 100.0	206 82.4	19 7.6	11 4.4	5 2.0	2 0.8	0 0.0	0 0.0	7 2.8
	中学生男子	250 100.0	106 42.4	40 16.0	47 18.8	25 10.0	9 3.6	3 1.2	4 1.6	16 6.4
	中学生女子	250 100.0	93 37.2	48 19.2	40 16.0	25 10.0	16 6.4	4 1.6	4 1.6	20 8.0
	高校生男子	250 100.0	27 10.8	23 9.2	54 21.6	39 15.6	22 8.8	8 3.2	12 4.8	65 26.0
	高校生女子	250 100.0	32 12.8	44 17.6	53 21.2	30 12.0	12 4.8	10 4.0	16 6.4	53 21.2
携帯電話の購入場所別	各携帯電話会社の販売店(ドコモショップ等)	951 100.0	430 45.2	131 13.8	131 13.8	77 8.1	40 4.2	16 1.7	25 2.6	101 10.6
	全携帯電話等会社の機種を扱う販売代理店	159 100.0	80 50.3	17 10.7	25 15.7	8 5.0	10 6.3	4 2.5	2 1.3	13 8.2
	家電量販店	317 100.0	134 42.3	41 12.9	43 13.6	34 10.7	14 4.4	3 0.9	8 2.5	40 12.6
	インターネット販売	31 100.0	10 32.3	4 12.9	10 32.3	3 9.7	1 3.2	0 0.0	1 3.2	2 6.5
	その他	29 100.0	17 58.6	2 6.9	3 10.3	5 17.2	0 0.0	1 3.4	0 0.0	1 3.4
	わからない	13 100.0	2 15.4	1 7.7	2 15.4	1 7.7	0 0.0	1 7.7	0 0.0	6 46.2
	フイリス加入状況別	加入している	478 100.0	171 35.8	83 17.4	83 17.4	50 10.5	25 5.2	9 1.9	7 1.5
加入していない	551 100.0	178 32.3	78 14.2	102 18.5	61 11.1	32 5.8	10 1.8	24 4.4	66 12.0	
インターネットが使えない機種・設定になっている	286 100.0	263 92.0	10 3.5	5 1.7	3 1.0	1 0.3	0 0.0	0 0.0	4 1.4	
わからない	185 100.0	61 33.0	25 13.5	24 13.0	14 7.6	7 3.8	6 3.2	5 2.7	43 23.2	
利用制限状況別	加入している	172 100.0	22 12.8	34 19.8	43 25.0	26 15.1	12 7.0	4 2.3	4 2.3	27 15.7
	加入していないが、保護者の承諾がないとダウンロードさせないなど、アプリのダウンロードについて制限を加えている	113 100.0	12 10.6	23 20.4	31 27.4	20 17.7	10 8.8	5 4.4	1 0.9	11 9.7
	加入していないし、特段の制限も設けていない	264 100.0	18 6.8	36 13.6	69 26.1	48 18.2	27 10.2	7 2.7	16 6.1	43 16.3
	わからない	148 100.0	7 4.7	25 16.9	34 23.0	20 13.5	5 3.4	5 3.4	12 8.1	40 27.0
利用状況の管理状態別	利用状況の把握及び監督もできている	508 100.0	355 69.9	48 9.4	45 8.9	18 3.5	12 2.4	4 0.8	2 0.4	24 4.7
	利用状況は把握しているが、監督まではできていない	616 100.0	195 31.7	110 17.9	123 20.0	75 12.2	33 5.4	11 1.8	14 2.3	55 8.9
	利用状況を把握しておらず、監督もできていない	191 100.0	45 23.6	20 10.5	28 14.7	28 14.7	14 7.3	7 3.7	12 6.3	37 19.4
	子供の利用状況に関心がない	35 100.0	8 22.9	8 22.9	10 28.6	0 0.0	2 5.7	1 2.9	0 0.0	6 17.1
	その他	41 100.0	29 70.7	2 4.9	1 2.4	1 2.4	1 2.4	0 0.0	2 4.9	5 12.2
	わからない	109 100.0	41 37.6	8 7.3	7 6.4	6 5.5	3 2.8	2 1.8	6 5.5	36 33.0
説明・別学習経験	インターネットについて説明を受けた、学習した	1078 100.0	469 43.5	151 14.0	172 16.0	96 8.9	52 4.8	15 1.4	24 2.2	99 9.2
	説明を受けたり学習したことはない	360 100.0	175 48.6	39 10.8	38 10.6	29 8.1	12 3.3	9 2.5	10 2.8	48 13.3
	その他	72 100.0	35 48.6	7 9.7	5 6.9	5 6.9	1 1.4	1 1.4	2 2.8	16 22.2

BQ2 お子さんは、携帯電話・スマートフォンで主に何をしていますか。(1つに回答)

		調査数	電話をする	インターネット	動画を見る	カメラ撮影	ゲームをする	音楽を聴く	SNS等のコミュニケーションアプリ	その他	わからない
全体		1500 100.0	552 36.8	146 9.7	84 5.6	19 1.3	181 12.1	46 3.1	284 18.9	136 9.1	52 3.5
児童・生徒別	小学生	500 100.0	379 75.8	13 2.6	11 2.2	12 2.4	26 5.2	2 0.4	21 4.2	33 6.6	3 0.6
	中学生	500 100.0	133 26.6	53 10.6	30 6.0	7 1.4	74 14.8	15 3.0	105 21.0	70 14.0	13 2.6
	高校生	500 100.0	40 8.0	80 16.0	43 8.6	0 0.0	81 16.2	29 5.8	158 31.6	33 6.6	36 7.2
性別	男子	750 100.0	297 39.6	78 10.4	46 6.1	8 1.1	137 18.3	22 2.9	95 12.7	44 5.9	23 3.1
	女子	750 100.0	255 34.0	68 9.1	38 5.1	11 1.5	44 5.9	24 3.2	189 25.2	92 12.3	29 3.9
児童・生徒別／性別	小学生男子	250 100.0	195 78.0	8 3.2	7 2.8	5 2.0	15 6.0	1 0.4	8 3.2	10 4.0	1 0.4
	小学生女子	250 100.0	184 73.6	5 2.0	4 1.6	7 2.8	11 4.4	1 0.4	13 5.2	23 9.2	2 0.8
	中学生男子	250 100.0	80 32.0	27 10.8	22 8.8	3 1.2	57 22.8	6 2.4	32 12.8	18 7.2	5 2.0
	中学生女子	250 100.0	53 21.2	26 10.4	8 3.2	4 1.6	17 6.8	9 3.6	73 29.2	52 20.8	8 3.2
	高校生男子	250 100.0	22 8.8	43 17.2	17 6.8	0 0.0	65 26.0	15 6.0	55 22.0	16 6.4	17 6.8
	高校生女子	250 100.0	18 7.2	37 14.8	26 10.4	0 0.0	16 6.4	14 5.6	103 41.2	17 6.8	19 7.6
携帯電話の購入場所別	各携帯電話会社の販売店(ドコモショップ等)	951 100.0	365 38.4	102 10.7	52 5.5	13 1.4	104 10.9	21 2.2	175 18.4	83 8.7	36 3.8
	全携帯電話等会社の機種を扱う販売代理店	159 100.0	60 37.7	13 8.2	10 6.3	2 1.3	26 16.4	9 5.7	20 12.6	15 9.4	4 2.5
	家電量販店	317 100.0	107 33.8	27 8.5	18 5.7	3 0.9	41 12.9	12 3.8	71 22.4	31 9.8	7 2.2
	インターネット販売	31 100.0	6 19.4	1 3.2	2 6.5	1 3.2	6 19.4	2 6.5	10 32.3	2 6.5	1 3.2
	その他	29 100.0	12 41.4	2 6.9	2 6.9	0 0.0	3 10.3	2 6.9	5 17.2	3 10.3	0 0.0
	わからない	13 100.0	2 15.4	1 7.7	0 0.0	0 0.0	1 7.7	0 0.0	3 23.1	2 15.4	4 30.8
	加入している	478 100.0	125 26.2	59 12.3	36 7.5	6 1.3	77 16.1	19 4.0	103 21.5	39 8.2	14 2.9
加入していない	551 100.0	138 25.0	67 12.2	38 6.9	6 1.1	79 14.3	20 3.6	140 25.4	47 8.5	16 2.9	
インターネットが使えない機種・設定になっている	286 100.0	228 79.7	3 1.0	0 0.0	7 2.4	3 1.0	1 0.3	6 2.1	35 12.2	3 1.0	
わからない	185 100.0	61 33.0	17 9.2	10 5.4	0 0.0	22 11.9	6 3.2	35 18.9	15 8.1	19 10.3	
利用制限状況別	加入している	172 100.0	16 9.3	36 20.9	11 6.4	1 0.6	38 22.1	4 2.3	56 32.6	3 1.7	7 4.1
	加入していないが、保護者の承諾がないとダウンロードさせないなど、アプリのダウンロードについて制限を加えている	113 100.0	5 4.4	19 16.8	15 13.3	2 1.8	24 21.2	10 8.8	34 30.1	2 1.8	2 1.8
	加入していないし、特段の制限も設けていない	264 100.0	11 4.2	41 15.5	29 11.0	1 0.4	54 20.5	11 4.2	104 39.4	5 1.9	8 3.0
	わからない	148 100.0	3 2.0	21 14.2	14 9.5	1 0.7	40 27.0	16 10.8	41 27.7	2 1.4	10 6.8
利用状況の管理状態別	利用状況の把握及び監督もできている	508 100.0	298 58.7	37 7.3	11 2.2	9 1.8	27 5.3	9 1.8	56 11.0	57 11.2	4 0.8
	利用状況は把握しているが、監督まではできていない	616 100.0	144 23.4	62 10.1	52 8.4	7 1.1	96 15.6	28 4.5	151 24.5	59 9.6	17 2.8
	利用状況を把握しておらず、監督もできていない	191 100.0	34 17.8	29 15.2	14 7.3	3 1.6	38 19.9	6 3.1	48 25.1	9 4.7	10 5.2
	子供の利用状況に関心がない	35 100.0	9 25.7	9 25.7	2 5.7	0 0.0	4 11.4	2 5.7	8 22.9	0 0.0	1 2.9
	その他	41 100.0	23 56.1	1 2.4	1 2.4	0 0.0	5 12.2	0 0.0	6 14.6	5 12.2	0 0.0
	わからない	109 100.0	44 40.4	8 7.3	4 3.7	0 0.0	11 10.1	1 0.9	15 13.8	6 5.5	20 18.3
説明・学習経験	インターネットについて説明を受けた、学習した	1078 100.0	384 35.6	104 9.6	67 6.2	16 1.5	125 11.6	38 3.5	219 20.3	95 8.8	30 2.8
	説明を受けたり学習したことはない	360 100.0	140 38.9	38 10.6	14 3.9	3 0.8	45 12.5	7 1.9	58 16.1	39 10.9	16 4.4
	その他	72 100.0	34 47.2	4 5.6	4 5.6	0 0.0	11 15.3	1 1.4	9 12.5	3 4.2	6 8.3

BQ3 お子さんは、携帯電話・スマートフォンを適切に利用していると思いますか。(1つに回答)

		調査数	適切に利用していると思	まあまあ適切に利用していると思	ちよつと利用しすぎていると思	利用しすぎていると思
全体		1500 100.0	643 42.9	496 33.1	238 15.9	123 8.2
児童・生徒別	小学生	500 100.0	360 72.0	105 21.0	23 4.6	12 2.4
	中学生	500 100.0	169 33.8	182 36.4	94 18.8	55 11.0
	高校生	500 100.0	114 22.8	209 41.8	121 24.2	56 11.2
性別	男子	750 100.0	327 43.6	224 29.9	132 17.6	67 8.9
	女子	750 100.0	316 42.1	272 36.3	106 14.1	56 7.5
児童・生徒別／性別	小学生男子	250 100.0	181 72.4	54 21.6	9 3.6	6 2.4
	小学生女子	250 100.0	179 71.6	51 20.4	14 5.6	6 2.4
	中学生男子	250 100.0	94 37.6	72 28.8	57 22.8	27 10.8
	中学生女子	250 100.0	75 30.0	110 44.0	37 14.8	28 11.2
	高校生男子	250 100.0	52 20.8	98 39.2	66 26.4	34 13.6
	高校生女子	250 100.0	62 24.8	111 44.4	55 22.0	22 8.8
携帯電話の購入場所別	各携帯電話会社の販売店(ドコモショップ等)	951 100.0	418 44.0	307 32.3	137 14.4	89 9.4
	全携帯電話等会社の機種を扱う販売代理店	159 100.0	70 44.0	52 32.7	26 16.4	11 6.9
	家電量販店	317 100.0	128 40.4	112 35.3	62 19.6	15 4.7
	インターネット販売	31 100.0	9 29.0	13 41.9	6 19.4	3 9.7
	その他	29 100.0	11 37.9	10 34.5	5 17.2	3 10.3
	わからない	13 100.0	7 53.8	2 15.4	2 15.4	2 15.4
	わからない	13 100.0	7 53.8	2 15.4	2 15.4	2 15.4
フェイスブック加入状況別	加入している	478 100.0	167 34.9	178 37.2	84 17.6	49 10.3
	加入していない	551 100.0	189 34.3	207 37.6	104 18.9	51 9.3
	インターネットが使えない機種・設定になっている	286 100.0	225 78.7	48 16.8	11 3.8	2 0.7
	わからない	185 100.0	62 33.5	63 34.1	39 21.1	21 11.4
利用制限状況別	加入している	172 100.0	44 25.6	67 39.0	39 22.7	22 12.8
	加入していないが、保護者の承諾がないとダウンロードさせないなど、アプリのダウンロードについて制限を加えている	113 100.0	16 14.2	49 43.4	39 34.5	9 8.0
	加入していないし、特段の制限も設けていない	264 100.0	51 19.3	103 39.0	70 26.5	40 15.2
	わからない	148 100.0	19 12.8	51 34.5	46 31.1	32 21.6
利用状況の管理状態別	利用状況の把握及び監督もできている	508 100.0	342 67.3	130 25.6	29 5.7	7 1.4
	利用状況は把握しているが、監督まではできていない	616 100.0	180 29.2	251 40.7	129 20.9	56 9.1
	利用状況を把握しておらず、監督もできていない	191 100.0	34 17.8	61 31.9	54 28.3	42 22.0
	子供の利用状況に関心がない	35 100.0	14 40.0	18 51.4	2 5.7	1 2.9
	その他	41 100.0	23 56.1	10 24.4	6 14.6	2 4.9
	わからない	109 100.0	50 45.9	26 23.9	18 16.5	15 13.8
説明・学習経験	インターネットについて説明を受けた、学習した	1078 100.0	448 41.6	360 33.4	182 16.9	88 8.2
	説明を受けたり学習したことはない	360 100.0	170 47.2	117 32.5	47 13.1	26 7.2
	その他	72 100.0	29 40.3	23 31.9	9 12.5	11 15.3

BQ4 お子さんは、ネットで知らない人とやりとりをしたことがありますか。(1つに回答)

		調査数	ネット でやり 取りを したこ とがあ る	ネット でやり 取りを したこ とがあ る(直 接)	ネット でやり 取りを したこ とがあ る(間 接)	わから ない
全体		1500 100.0	41 2.7	167 11.1	1037 69.1	255 17.0
児童・生徒別	小学生	500 100.0	7 1.4	23 4.6	454 90.8	16 3.2
	中学生	500 100.0	8 1.6	66 13.2	346 69.2	80 16.0
	高校生	500 100.0	26 5.2	78 15.6	237 47.4	159 31.8
性別	男子	750 100.0	13 1.7	87 11.6	497 66.3	153 20.4
	女子	750 100.0	28 3.7	80 10.7	540 72.0	102 13.6
児童・生徒別／性別	小学生男子	250 100.0	3 1.2	15 6.0	227 90.8	5 2.0
	小学生女子	250 100.0	4 1.6	8 3.2	227 90.8	11 4.4
	中学生男子	250 100.0	4 1.6	34 13.6	165 66.0	47 18.8
	中学生女子	250 100.0	4 1.6	32 12.8	181 72.4	33 13.2
	高校生男子	250 100.0	6 2.4	38 15.2	105 42.0	101 40.4
	高校生女子	250 100.0	20 8.0	40 16.0	132 52.8	58 23.2
携帯電話の購入場所別	各携帯電話会社の販売店(ドコモショップ等)	951 100.0	26 2.7	105 11.0	666 70.0	154 16.2
	全携帯電話等会社の機種を扱う販売代理店	159 100.0	4 2.5	20 12.6	111 69.8	24 15.1
	家電量販店	317 100.0	8 2.5	38 12.0	210 66.2	61 19.2
	インターネット販売	31 100.0	0 0.0	2 6.5	21 67.7	8 25.8
	その他	29 100.0	2 6.9	2 6.9	21 72.4	4 13.8
	わからない	13 100.0	1 7.7	0 0.0	8 61.5	4 30.8
デバイス加入状況別	加入している	478 100.0	13 2.7	58 12.1	332 69.5	75 15.7
	加入していない	551 100.0	21 3.8	79 14.3	341 61.9	110 20.0
	インターネットが使えない機種・設定になっている	286 100.0	1 0.3	13 4.5	263 92.0	9 3.1
	わからない	185 100.0	6 3.2	17 9.2	101 54.6	61 33.0
利用制限状況別	加入している	172 100.0	6 3.5	29 16.9	101 58.7	36 20.9
	加入していないが、保護者の承諾がないとダウンロードさせないなど、アプリのダウンロードについて制限を加えている	113 100.0	4 3.5	22 19.5	73 64.6	14 12.4
	加入していないし、特段の制限も設けていない	264 100.0	19 7.2	43 16.3	128 48.5	74 28.0
	わからない	148 100.0	3 2.0	16 10.8	67 45.3	62 41.9
利用状況の管理状態別	利用状況の把握及び監督もできている	508 100.0	8 1.6	39 7.7	432 85.0	29 5.7
	利用状況は把握しているが、監督まではできていない	616 100.0	19 3.1	92 14.9	395 64.1	110 17.9
	利用状況を把握しておらず、監督もできていない	191 100.0	7 3.7	26 13.6	94 49.2	64 33.5
	子供の利用状況に関心がない	35 100.0	3 8.6	2 5.7	23 65.7	7 20.0
	その他	41 100.0	1 2.4	2 4.9	32 78.0	6 14.6
	わからない	109 100.0	3 2.8	6 5.5	61 56.0	39 35.8
説明・別学習経験	インターネットについて説明を受けた、学習した	1078 100.0	29 2.7	137 12.7	746 69.2	166 15.4
	説明を受けたり学習したことはない	360 100.0	9 2.5	26 7.2	251 69.7	74 20.6
	その他	72 100.0	4 5.6	8 11.1	45 62.5	15 20.8

BQ5 お子さんが、携帯電話・スマートフォンにのめり込んで、勉強に集中できなかつたり、睡眠不足になったことがありますか。(1つに回答)

		調査数	ある	ない	わからない
全体		1500 100.0	415 27.7	913 60.9	172 11.5
児童・生徒別	小学生	500 100.0	52 10.4	432 86.4	16 3.2
	中学生	500 100.0	171 34.2	266 53.2	63 12.6
	高校生	500 100.0	192 38.4	215 43.0	93 18.6
性別	男子	750 100.0	216 28.8	454 60.5	80 10.7
	女子	750 100.0	199 26.5	459 61.2	92 12.3
児童・生徒別／性別	小学生男子	250 100.0	27 10.8	218 87.2	5 2.0
	小学生女子	250 100.0	25 10.0	214 85.6	11 4.4
	中学生男子	250 100.0	93 37.2	126 50.4	31 12.4
	中学生女子	250 100.0	78 31.2	140 56.0	32 12.8
	高校生男子	250 100.0	96 38.4	110 44.0	44 17.6
	高校生女子	250 100.0	96 38.4	105 42.0	49 19.6
携帯電話の購入場所別	各携帯電話会社の販売店(ドコモショップ等)	951 100.0	259 27.2	585 61.5	107 11.3
	全携帯電話等会社の機種を扱う販売代理店	159 100.0	41 25.8	97 61.0	21 13.2
	家電量販店	317 100.0	93 29.3	191 60.3	33 10.4
	インターネット販売	31 100.0	5 16.1	21 67.7	5 16.1
	その他	29 100.0	14 48.3	14 48.3	1 3.4
	わからない	13 100.0	3 23.1	5 38.5	5 38.5
	わからない				
デバイス加入状況別	加入している	478 100.0	153 32.0	272 56.9	53 11.1
	加入していない	551 100.0	185 33.6	305 55.4	61 11.1
	インターネットが使えない機種・設定になっている	286 100.0	20 7.0	255 89.2	11 3.8
	わからない	185 100.0	57 30.8	81 43.8	47 25.4
利用制限状況別	加入している	172 100.0	73 42.4	76 44.2	23 13.4
	加入していないが、保護者の承諾がないとダウンロードさせないなど、アプリのダウンロードについて制限を加えている	113 100.0	48 42.5	55 48.7	10 8.8
	加入していないし、特段の制限も設けていない	264 100.0	117 44.3	111 42.0	36 13.6
	わからない	148 100.0	70 47.3	46 31.1	32 21.6
利用状況の管理状態別	利用状況の把握及び監督もできている	508 100.0	55 10.8	426 83.9	27 5.3
	利用状況は把握しているが、監督まではできていない	616 100.0	234 38.0	316 51.3	66 10.7
	利用状況を把握しておらず、監督もできていない	191 100.0	89 46.6	69 36.1	33 17.3
	子供の利用状況に関心がない	35 100.0	8 22.9	22 62.9	5 14.3
	その他	41 100.0	6 14.6	29 70.7	6 14.6
	わからない	109 100.0	23 21.1	51 46.8	35 32.1
説明・学習経験	インターネットについて説明を受けた、学習した	1078 100.0	327 30.3	643 59.6	108 10.0
	説明を受けたり学習したことはない	360 100.0	71 19.7	235 65.3	54 15.0
	その他	72 100.0	21 29.2	41 56.9	10 13.9

BQ6 お子さんが携帯電話・スマートフォンを利用する中で、トラブルにあったことがありますか。(1つに回答)

		調査数	ある	ない	わからない
全体		1500 100.0	82 5.5	1303 86.9	115 7.7
児童・生徒別	小学生	500 100.0	16 3.2	477 95.4	7 1.4
	中学生	500 100.0	43 8.6	420 84.0	37 7.4
	高校生	500 100.0	23 4.6	406 81.2	71 14.2
性別	男子	750 100.0	41 5.5	655 87.3	54 7.2
	女子	750 100.0	41 5.5	648 86.4	61 8.1
児童・生徒別／性別	小学生男子	250 100.0	8 3.2	239 95.6	3 1.2
	小学生女子	250 100.0	8 3.2	238 95.2	4 1.6
	中学生男子	250 100.0	23 9.2	209 83.6	18 7.2
	中学生女子	250 100.0	20 8.0	211 84.4	19 7.6
	高校生男子	250 100.0	10 4.0	207 82.8	33 13.2
	高校生女子	250 100.0	13 5.2	199 79.6	38 15.2
携帯電話の購入場所別	各携帯電話会社の販売店(ドコモショップ等)	951 100.0	54 5.7	822 86.4	75 7.9
	全携帯電話等会社の機種を扱う販売代理店	159 100.0	7 4.4	140 88.1	12 7.5
	家電量販店	317 100.0	14 4.4	284 89.6	19 6.0
	インターネット販売	31 100.0	2 6.5	25 80.6	4 12.9
	その他	29 100.0	4 13.8	25 86.2	0 0.0
	わからない	13 100.0	1 7.7	7 53.8	5 38.5
ウイルス加入状況別	加入している	478 100.0	32 6.7	414 86.6	32 6.7
	加入していない	551 100.0	35 6.4	475 86.2	41 7.4
	インターネットが使えない機種・設定になっている	286 100.0	7 2.4	274 95.8	5 1.7
	わからない	185 100.0	8 4.3	140 75.7	37 20.0
利用制限状況別	加入している	172 100.0	16 9.3	147 85.5	9 5.2
	加入していないが、保護者の承諾がないとダウンロードさせないなど、アプリのダウンロードについて制限を加えている	113 100.0	7 6.2	95 84.1	11 9.7
	加入していないし、特段の制限も設けていない	264 100.0	17 6.4	218 82.6	29 11.0
	わからない	148 100.0	13 8.8	107 72.3	28 18.9
利用状況の管理状態別	利用状況の把握及び監督もできている	508 100.0	12 2.4	489 96.3	7 1.4
	利用状況は把握しているが、監督まではできていない	616 100.0	45 7.3	530 86.0	41 6.7
	利用状況を把握しておらず、監督もできていない	191 100.0	18 9.4	139 72.8	34 17.8
	子供の利用状況に関心がない	35 100.0	2 5.7	31 88.6	2 5.7
	その他	41 100.0	3 7.3	36 87.8	2 4.9
	わからない	109 100.0	2 1.8	78 71.6	29 26.6
説明・学習経験	インターネットについて説明を受けた、学習した	1078 100.0	61 5.7	941 87.3	76 7.1
	説明を受けたり学習したことはない	360 100.0	18 5.0	315 87.5	27 7.5
	その他	72 100.0	5 6.9	54 75.0	13 18.1



CQ1 お子さんが携帯電話・スマートフォンを使うことについて、家庭内でルールを作っていますか。(1つに回答)

		調 査 数	作 っ て い る	作 っ て い な い
全 体		1500 100.0	871 58.1	629 41.9
児童・生徒別	小学生	500 100.0	306 61.2	194 38.8
	中学生	500 100.0	346 69.2	154 30.8
	高校生	500 100.0	219 43.8	281 56.2
性別	男子	750 100.0	425 56.7	325 43.3
	女子	750 100.0	446 59.5	304 40.5
児童・生徒別／性別	小学生男子	250 100.0	151 60.4	99 39.6
	小学生女子	250 100.0	155 62.0	95 38.0
	中学生男子	250 100.0	177 70.8	73 29.2
	中学生女子	250 100.0	169 67.6	81 32.4
	高校生男子	250 100.0	97 38.8	153 61.2
	高校生女子	250 100.0	122 48.8	128 51.2
携帯電話の購入場所別	各携帯電話会社の販売店(ドコモショップ等)	951 100.0	564 59.3	387 40.7
	全携帯電話等会社の機種を扱う販売代理店	159 100.0	93 58.5	66 41.5
	家電量販店	317 100.0	177 55.8	140 44.2
	インターネット販売	31 100.0	17 54.8	14 45.2
	その他	29 100.0	18 62.1	11 37.9
	わからない	13 100.0	2 15.4	11 84.6
フェイスブック入り状況別	加入している	478 100.0	347 72.6	131 27.4
	加入していない	551 100.0	263 47.7	288 52.3
	インターネットが使えない機種・設定になっている	286 100.0	173 60.5	113 39.5
	わからない	185 100.0	88 47.6	97 52.4
利用制限サービス加	加入している	172 100.0	117 68.0	55 32.0
	加入していないが、保護者の承諾がないとダウンロードさせないなど、アプリのダウンロードについて制限を加えている	113 100.0	85 75.2	28 24.8
	加入していないし、特段の制限も設けていない	264 100.0	108 40.9	156 59.1
	わからない	148 100.0	76 51.4	72 48.6
利用状況の管理状態別	利用状況の把握及び監督もできている	508 100.0	342 67.3	166 32.7
	利用状況は把握しているが、監督まではできていない	616 100.0	390 63.3	226 36.7
	利用状況を把握しておらず、監督もできていない	191 100.0	74 38.7	117 61.3
	子供の利用状況に関心がない	35 100.0	11 31.4	24 68.6
	その他	41 100.0	20 48.8	21 51.2
	わからない	109 100.0	34 31.2	75 68.8
説明・学習経験	インターネットについて説明を受けた、学習した	1078 100.0	707 65.6	371 34.4
	説明を受けたり学習したことはない	360 100.0	137 38.1	223 61.9
	その他	72 100.0	34 47.2	38 52.8

CQ2 家庭内でどのようなルールを作っていますか。(いくつでも)

		調査数	利用料金の制限	利用する際のマナー	利用するサイトの制限	利用する時間の制限	利用する場所の制限	メールなどの相手を制限	その他
全体		871 100.0	329 37.8	409 47.0	362 41.6	444 51.0	235 27.0	234 26.9	27 3.1
児童・生徒別	小学生	306 100.0	88 28.8	134 43.8	91 29.7	126 41.2	85 27.8	135 44.1	13 4.2
	中学生	346 100.0	137 39.6	154 44.5	168 48.6	219 63.3	105 30.3	73 21.1	10 2.9
	高校生	219 100.0	104 47.5	121 55.3	103 47.0	99 45.2	45 20.5	26 11.9	4 1.8
性別	男子	425 100.0	169 39.8	192 45.2	175 41.2	208 48.9	109 25.6	102 24.0	15 3.5
	女子	446 100.0	160 35.9	217 48.7	187 41.9	236 52.9	126 28.3	132 29.6	12 2.7
児童・生徒別／性別	小学生男子	151 100.0	47 31.1	65 43.0	40 26.5	55 36.4	47 31.1	68 45.0	6 4.0
	小学生女子	155 100.0	41 26.5	69 44.5	51 32.9	71 45.8	38 24.5	67 43.2	7 4.5
	中学生男子	177 100.0	77 43.5	76 42.9	84 47.5	108 61.0	45 25.4	26 14.7	8 4.5
	中学生女子	169 100.0	60 35.5	78 46.2	84 49.7	111 65.7	60 35.5	47 27.8	2 1.2
	高校生男子	97 100.0	45 46.4	51 52.6	51 52.6	45 46.4	17 17.5	8 8.2	1 1.0
	高校生女子	122 100.0	59 48.4	70 57.4	52 42.6	54 44.3	28 23.0	18 14.8	3 2.5
携帯電話の購入場所別	各携帯電話会社の販売店(ドコモショップ等)	564 100.0	207 36.7	271 48.0	234 41.5	290 51.4	166 29.4	163 28.9	16 2.8
	全携帯電話等会社の機種を扱う販売代理店	93 100.0	38 40.9	42 45.2	38 40.9	37 39.8	21 22.6	22 23.7	1 1.1
	家電量販店	177 100.0	68 38.4	79 44.6	75 42.4	96 54.2	34 19.2	39 22.0	9 5.1
	インターネット販売	17 100.0	11 64.7	9 52.9	8 47.1	10 58.8	3 17.6	4 23.5	0 0.0
	その他	18 100.0	5 27.8	7 38.9	7 38.9	9 50.0	10 55.6	5 27.8	1 5.6
	わからない	2 100.0	0 0.0	1 50.0	0 0.0	2 100.0	1 50.0	1 50.0	0 0.0
	わからない	2 100.0	0 0.0	1 50.0	0 0.0	2 100.0	1 50.0	1 50.0	0 0.0
フェイスブック加入状況別	加入している	347 100.0	149 42.9	185 53.3	208 59.9	206 59.4	110 31.7	88 25.4	8 2.3
	加入していない	263 100.0	111 42.2	121 46.0	89 33.8	131 49.8	59 22.4	45 17.1	8 3.0
	インターネットが使えない機種・設定になっている	173 100.0	40 23.1	72 41.6	38 22.0	58 33.5	38 22.0	79 45.7	11 6.4
	わからない	88 100.0	29 33.0	31 35.2	27 30.7	49 55.7	28 31.8	22 25.0	0 0.0
利用制限状況別	加入している	117 100.0	55 47.0	54 46.2	76 65.0	75 64.1	40 34.2	24 20.5	3 2.6
	加入していないが、保護者の承諾がないとダウンロードさせないなど、アプリのダウンロードについて制限を加えている	85 100.0	31 36.5	46 54.1	47 55.3	53 62.4	24 28.2	17 20.0	3 3.5
	加入していないし、特段の制限も設けていない	108 100.0	36 33.3	58 53.7	37 34.3	66 61.1	25 23.1	12 11.1	2 1.9
	わからない	76 100.0	32 42.1	42 55.3	34 44.7	38 50.0	19 25.0	11 14.5	0 0.0
利用状況の管理状態別	利用状況の把握及び監督もできている	342 100.0	126 36.8	163 47.7	131 38.3	153 44.7	100 29.2	132 38.6	18 5.3
	利用状況は把握しているが、監督まではできていない	390 100.0	161 41.3	178 45.6	179 45.9	225 57.7	102 26.2	71 18.2	3 0.8
	利用状況を把握しておらず、監督もできていない	74 100.0	26 35.1	37 50.0	32 43.2	44 59.5	20 27.0	12 16.2	3 4.1
	子供の利用状況に関心がない	11 100.0	2 18.2	6 54.5	3 27.3	5 45.5	2 18.2	1 9.1	1 9.1
	その他	20 100.0	3 15.0	9 45.0	5 25.0	4 20.0	4 20.0	10 50.0	1 5.0
	わからない	34 100.0	11 32.4	16 47.1	12 35.3	13 38.2	7 20.6	8 23.5	1 2.9
説明・別学習経験	インターネットについて説明を受けた、学習した	707 100.0	279 39.5	349 49.4	309 43.7	379 53.6	196 27.7	190 26.9	19 2.7
	説明を受けたり学習したことはない	137 100.0	40 29.2	48 35.0	44 32.1	49 35.8	33 24.1	37 27.0	5 3.6
	その他	34 100.0	13 38.2	15 44.1	13 38.2	20 58.8	8 23.5	9 26.5	4 11.8

CQ3 保護者自身も、ネット利用に関するルールを作っていますか。(1つに回答)

		調査数	子供と 同じル ールを 作っ てい る	子供 とは異 なるル ールを 作っ てい る	作 っ て い な い
全体		871 100.0	115 13.2	198 22.7	558 64.1
児童・生徒別	小学生	306 100.0	31 10.1	79 25.8	196 64.1
	中学生	346 100.0	39 11.3	73 21.1	234 67.6
	高校生	219 100.0	45 20.5	46 21.0	128 58.4
性別	男子	425 100.0	56 13.2	89 20.9	280 65.9
	女子	446 100.0	59 13.2	109 24.4	278 62.3
児童・生徒別／性別	小学生男子	151 100.0	17 11.3	36 23.8	98 64.9
	小学生女子	155 100.0	14 9.0	43 27.7	98 63.2
	中学生男子	177 100.0	20 11.3	37 20.9	120 67.8
	中学生女子	169 100.0	19 11.2	36 21.3	114 67.5
	高校生男子	97 100.0	19 19.6	16 16.5	62 63.9
	高校生女子	122 100.0	26 21.3	30 24.6	66 54.1
携帯電話の購入場所別	各携帯電話会社の販売店(ドコモショップ等)	564 100.0	75 13.3	132 23.4	357 63.3
	全携帯電話等会社の機種を扱う販売代理店	93 100.0	14 15.1	21 22.6	58 62.4
	家電量販店	177 100.0	22 12.4	35 19.8	120 67.8
	インターネット販売	17 100.0	2 11.8	6 35.3	9 52.9
	その他	18 100.0	2 11.1	4 22.2	12 66.7
	わからない	2 100.0	0 0.0	0 0.0	2 100.0
フェイスブック加入状況別	加入している	347 100.0	48 13.8	92 26.5	207 59.7
	加入していない	263 100.0	40 15.2	53 20.2	170 64.6
	インターネットが使えない機種・設定になっている	173 100.0	17 9.8	41 23.7	115 66.5
	わからない	88 100.0	10 11.4	12 13.6	66 75.0
利用制限状況別	加入している	117 100.0	22 18.8	22 18.8	73 62.4
	加入していないが、保護者の承諾がないとダウンロードさせないなど、アプリのダウンロードについて制限を加えている	85 100.0	11 12.9	21 24.7	53 62.4
	加入していないし、特段の制限も設けていない	108 100.0	15 13.9	19 17.6	74 68.5
	わからない	76 100.0	10 13.2	11 14.5	55 72.4
利用状況の管理状態別	利用状況の把握及び監督もできている	342 100.0	39 11.4	89 26.0	214 62.6
	利用状況は把握しているが、監督まではできていない	390 100.0	60 15.4	87 22.3	243 62.3
	利用状況を把握しておらず、監督もできていない	74 100.0	8 10.8	12 16.2	54 73.0
	子供の利用状況に関心がない	11 100.0	1 9.1	2 18.2	8 72.7
	その他	20 100.0	2 10.0	2 10.0	16 80.0
	わからない	34 100.0	5 14.7	6 17.6	23 67.6
説明・学習経験	インターネットについて説明を受けた、学習した	707 100.0	96 13.6	171 24.2	440 62.2
	説明を受けたり学習したことはない	137 100.0	15 10.9	23 16.8	99 72.3
	その他	34 100.0	5 14.7	6 17.6	23 67.6

CQ4 お子さんがルールを守れなかった場合のルールを作っていますか。(1つに回答)

		調査数	作っている	作っていない
全体		871 100.0	385 44.2	486 55.8
児童・生徒別	小学生	306 100.0	120 39.2	186 60.8
	中学生	346 100.0	172 49.7	174 50.3
	高校生	219 100.0	93 42.5	126 57.5
性別	男子	425 100.0	194 45.6	231 54.4
	女子	446 100.0	191 42.8	255 57.2
児童・生徒別／性別	小学生男子	151 100.0	58 38.4	93 61.6
	小学生女子	155 100.0	62 40.0	93 60.0
	中学生男子	177 100.0	92 52.0	85 48.0
	中学生女子	169 100.0	80 47.3	89 52.7
	高校生男子	97 100.0	44 45.4	53 54.6
	高校生女子	122 100.0	49 40.2	73 59.8
携帯電話の購入場所別	各携帯電話会社の販売店(ドコモショップ等)	564 100.0	252 44.7	312 55.3
	全携帯電話等会社の機種を扱う販売代理店	93 100.0	34 36.6	59 63.4
	家電量販店	177 100.0	81 45.8	96 54.2
	インターネット販売	17 100.0	6 35.3	11 64.7
	その他	18 100.0	11 61.1	7 38.9
	わからない	2 100.0	1 50.0	1 50.0
	フェイスブック加入状況別	加入している	347 100.0	192 55.3
加入していない		263 100.0	111 42.2	152 57.8
インターネットが使えない機種・設定になっている		173 100.0	54 31.2	119 68.8
わからない		88 100.0	28 31.8	60 68.2
利用制限状況別	加入している	117 100.0	73 62.4	44 37.6
	加入していないが、保護者の承諾がないとダウンロードさせないなど、アプリのダウンロードについて制限を加えている	85 100.0	54 63.5	31 36.5
	加入していないし、特段の制限も設けていない	108 100.0	46 42.6	62 57.4
	わからない	76 100.0	32 42.1	44 57.9
利用状況の管理状態別	利用状況の把握及び監督もできている	342 100.0	151 44.2	191 55.8
	利用状況は把握しているが、監督まではできていない	390 100.0	187 47.9	203 52.1
	利用状況を把握しておらず、監督もできていない	74 100.0	31 41.9	43 58.1
	子供の利用状況に関心がない	11 100.0	2 18.2	9 81.8
	その他	20 100.0	4 20.0	16 80.0
	わからない	34 100.0	10 29.4	24 70.6
説明・学習経験	インターネットについて説明を受けた、学習した	707 100.0	328 46.4	379 53.6
	説明を受けたり学習したことはない	137 100.0	46 33.6	91 66.4
	その他	34 100.0	14 41.2	20 58.8

		調査数	守られている	だいたい守られている	あまり守られていない	守られていない
全体		871 100.0	341 39.2	431 49.5	75 8.6	24 2.8
児童・生徒別	小学生	306 100.0	175 57.2	112 36.6	18 5.9	1 0.3
	中学生	346 100.0	105 30.3	184 53.2	40 11.6	17 4.9
	高校生	219 100.0	61 27.9	135 61.6	17 7.8	6 2.7
性別	男子	425 100.0	167 39.3	208 48.9	37 8.7	13 3.1
	女子	446 100.0	174 39.0	223 50.0	38 8.5	11 2.5
児童・生徒別／性別	小学生男子	151 100.0	89 58.9	57 37.7	4 2.6	1 0.7
	小学生女子	155 100.0	86 55.5	55 35.5	14 9.0	0 0.0
	中学生男子	177 100.0	48 27.1	96 54.2	24 13.6	9 5.1
	中学生女子	169 100.0	57 33.7	88 52.1	16 9.5	8 4.7
	高校生男子	97 100.0	30 30.9	55 56.7	9 9.3	3 3.1
	高校生女子	122 100.0	31 25.4	80 65.6	8 6.6	3 2.5
携帯電話の購入場所別	各携帯電話会社の販売店(ドコモショップ等)	564 100.0	228 40.4	277 49.1	44 7.8	15 2.7
	全携帯電話等会社の機種を扱う販売代理店	93 100.0	38 40.9	44 47.3	9 9.7	2 2.2
	家電量販店	177 100.0	62 35.0	94 53.1	19 10.7	2 1.1
	インターネット販売	17 100.0	7 41.2	6 35.3	2 11.8	2 11.8
	その他	18 100.0	6 33.3	8 44.4	1 5.6	3 16.7
	わからない	2 100.0	0 0.0	2 100.0	0 0.0	0 0.0
フェイスブック加入状況別	加入している	347 100.0	130 37.5	172 49.6	36 10.4	9 2.6
	加入していない	263 100.0	84 31.9	145 55.1	22 8.4	12 4.6
	インターネットが使えない機種・設定になっている	173 100.0	105 60.7	61 35.3	7 4.0	0 0.0
	わからない	88 100.0	22 25.0	53 60.2	10 11.4	3 3.4
利用制限状況別	加入している	117 100.0	33 28.2	71 60.7	11 9.4	2 1.7
	加入していないが、保護者の承諾がないとダウンロードさせないなど、アプリのダウンロードについて制限を加えている	85 100.0	17 20.0	53 62.4	9 10.6	6 7.1
	加入していないし、特段の制限も設けていない	108 100.0	27 25.0	60 55.6	16 14.8	5 4.6
	わからない	76 100.0	15 19.7	43 56.6	12 15.8	6 7.9
利用状況の管理状態別	利用状況の把握及び監督もできている	342 100.0	224 65.5	107 31.3	8 2.3	3 0.9
	利用状況は把握しているが、監督まではできていない	390 100.0	88 22.6	249 63.8	43 11.0	10 2.6
	利用状況を把握しておらず、監督もできていない	74 100.0	12 16.2	34 45.9	19 25.7	9 12.2
	子供の利用状況に関心がない	11 100.0	2 18.2	8 72.7	0 0.0	1 9.1
	その他	20 100.0	7 35.0	12 60.0	1 5.0	0 0.0
	わからない	34 100.0	8 23.5	21 61.8	4 11.8	1 2.9
説明・学習経験	インターネットについて説明を受けた、学習した	707 100.0	278 39.3	348 49.2	61 8.6	20 2.8
	説明を受けたり学習したことはない	137 100.0	54 39.4	69 50.4	10 7.3	4 2.9
	その他	34 100.0	13 38.2	16 47.1	5 14.7	0 0.0

		調査数	友達 が使用 してしま うから	ル ール が厳し すぎる から	が親 と子 供で、 決め たい ル ール	ら が親 が子 供を 見張 るよ うな こと か	そ の 他
全 体		99 100.0	45 45.5	4 4.0	11 11.1	36 36.4	3 3.0
児童・生徒別	小学生	19 100.0	10 52.6	1 5.3	2 10.5	6 31.6	0 0.0
	中学生	57 100.0	29 50.9	3 5.3	5 8.8	19 33.3	1 1.8
	高校生	23 100.0	6 26.1	0 0.0	4 17.4	11 47.8	2 8.7
性別	男子	50 100.0	21 42.0	2 4.0	5 10.0	21 42.0	1 2.0
	女子	49 100.0	24 49.0	2 4.1	6 12.2	15 30.6	2 4.1
児童・生徒別／性別	小学生男子	5 100.0	1 20.0	0 0.0	0 0.0	4 80.0	0 0.0
	小学生女子	14 100.0	9 64.3	1 7.1	2 14.3	2 14.3	0 0.0
	中学生男子	33 100.0	17 51.5	2 6.1	3 9.1	11 33.3	0 0.0
	中学生女子	24 100.0	12 50.0	1 4.2	2 8.3	8 33.3	1 4.2
	高校生男子	12 100.0	3 25.0	0 0.0	2 16.7	6 50.0	1 8.3
	高校生女子	11 100.0	3 27.3	0 0.0	2 18.2	5 45.5	1 9.1
携帯電話の購入場所別	各携帯電話会社の販売店(ドコモショップ等)	59 100.0	27 45.8	3 5.1	9 15.3	18 30.5	2 3.4
	全携帯電話等会社の機種を扱う販売代理店	11 100.0	4 36.4	0 0.0	1 9.1	5 45.5	1 9.1
	家電量販店	21 100.0	10 47.6	1 4.8	1 4.8	9 42.9	0 0.0
	インターネット販売	4 100.0	1 25.0	0 0.0	0 0.0	3 75.0	0 0.0
	その他	4 100.0	3 75.0	0 0.0	0 0.0	1 25.0	0 0.0
	わからない	0 100.0	0 0.0	0 0.0	0 0.0	0 0.0	0 0.0
フィリス加タリ状況別	加入している	45 100.0	22 48.9	1 2.2	7 15.6	15 33.3	0 0.0
	加入していない	34 100.0	14 41.2	2 5.9	2 5.9	14 41.2	2 5.9
	インターネットが使えない機種・設定になっている	7 100.0	4 57.1	0 0.0	2 28.6	1 14.3	0 0.0
	わからない	13 100.0	5 38.5	1 7.7	0 0.0	6 46.2	1 7.7
利用制限状況別	加入している	13 100.0	4 30.8	0 0.0	3 23.1	6 46.2	0 0.0
	加入していないが、保護者の承諾がないとダウンロードさせないなど、アプリのダウンロードについて制限を加えている	15 100.0	9 60.0	1 6.7	0 0.0	5 33.3	0 0.0
	加入していないし、特段の制限も設けていない	21 100.0	9 42.9	1 4.8	2 9.5	8 38.1	1 4.8
	わからない	18 100.0	6 33.3	2 11.1	3 16.7	7 38.9	0 0.0
利用状況の管理状態別	利用状況の把握及び監督もできている	11 100.0	5 45.5	0 0.0	1 9.1	4 36.4	1 9.1
	利用状況は把握しているが、監督まではできていない	53 100.0	25 47.2	3 5.7	5 9.4	19 35.8	1 1.9
	利用状況を把握しておらず、監督もできていない	28 100.0	11 39.3	0 0.0	3 10.7	13 46.4	1 3.6
	子供の利用状況に関心がない	1 100.0	0 0.0	1 100.0	0 0.0	0 0.0	0 0.0
	その他	1 100.0	1 100.0	0 0.0	0 0.0	0 0.0	0 0.0
	わからない	5 100.0	3 60.0	0 0.0	2 40.0	0 0.0	0 0.0
説明・別学習経験	インターネットについて説明を受けた、学習した	81 100.0	36 44.4	4 4.9	8 9.9	30 37.0	3 3.7
	説明を受けたり学習したことはない	14 100.0	6 42.9	0 0.0	3 21.4	5 35.7	0 0.0
	その他	5 100.0	4 80.0	0 0.0	0 0.0	1 20.0	0 0.0

CQ7 ルールを作っていない主な理由は何ですか。(1つに回答)

		調査数	が適正な利用を 利用を なくして いるから 子供	から ルール を作 って も、 守 れ な い	ら ル ー ル を 作 ら な く し て も、 子 供 と ケ ル ン カ に な っ て し ま う か	が 話 し 合 っ て ル ー ル を 作 る 時 間 が な い か ら	こ ろ と 自 体 を 知 ら な か つ た か ら	そ の 他
全 体		629 100.0	416 66.1	94 14.9	40 6.4	20 3.2	21 3.3	38 6.0
児童・生徒別	小学生	194 100.0	139 71.6	14 7.2	7 3.6	6 3.1	7 3.6	21 10.8
	中学生	154 100.0	94 61.0	24 15.6	15 9.7	7 4.5	7 4.5	7 4.5
	高校生	281 100.0	183 65.1	56 19.9	18 6.4	7 2.5	7 2.5	10 3.6
性別	男子	325 100.0	204 62.8	63 19.4	21 6.5	12 3.7	10 3.1	15 4.6
	女子	304 100.0	212 69.7	31 10.2	19 6.3	8 2.6	11 3.6	23 7.6
児童・生徒別／性別	小学生男子	99 100.0	75 75.8	8 8.1	4 4.0	2 2.0	3 3.0	7 7.1
	小学生女子	95 100.0	64 67.4	6 6.3	3 3.2	4 4.2	4 4.2	14 14.7
	中学生男子	73 100.0	42 57.5	14 19.2	7 9.6	5 6.8	2 2.7	3 4.1
	中学生女子	81 100.0	52 64.2	10 12.3	8 9.9	2 2.5	5 6.2	4 4.9
	高校生男子	153 100.0	87 56.9	41 26.8	10 6.5	5 3.3	5 3.3	5 3.3
	高校生女子	128 100.0	96 75.0	15 11.7	8 6.3	2 1.6	2 1.6	5 3.9
携帯電話の購入場所別	各携帯電話会社の販売店(ドコモショップ等)	387 100.0	254 65.6	57 14.7	28 7.2	10 2.6	15 3.9	23 5.9
	全携帯電話等会社の機種を扱う販売代理店	66 100.0	39 59.1	13 19.7	4 6.1	4 6.1	1 1.5	5 7.6
	家電量販店	140 100.0	100 71.4	18 12.9	7 5.0	5 3.6	4 2.9	6 4.3
	インターネット販売	14 100.0	9 64.3	2 14.3	1 7.1	1 7.1	0 0.0	1 7.1
	その他	11 100.0	8 72.7	1 9.1	0 0.0	0 0.0	0 0.0	2 18.2
	わからない	11 100.0	6 54.5	3 27.3	0 0.0	0 0.0	1 9.1	1 9.1
フィッスル加入状況別	加入している	131 100.0	86 65.6	19 14.5	7 5.3	8 6.1	4 3.1	7 5.3
	加入していない	288 100.0	193 67.0	51 17.7	16 5.6	5 1.7	11 3.8	12 4.2
	インターネットが使えない機種・設定になっている	113 100.0	80 70.8	6 5.3	6 5.3	1 0.9	3 2.7	17 15.0
	わからない	97 100.0	57 58.8	18 18.6	11 11.3	6 6.2	3 3.1	2 2.1
利用制限状況別	加入している	55 100.0	37 67.3	11 20.0	4 7.3	2 3.6	1 1.8	0 0.0
	加入していないが、保護者の承諾がないとダウンロードさせないなど、アプリのダウンロードについて制限を加えている	28 100.0	21 75.0	4 14.3	2 7.1	0 0.0	0 0.0	1 3.6
	加入していないし、特段の制限も設けていない	156 100.0	98 62.8	34 21.8	12 7.7	4 2.6	3 1.9	5 3.2
	わからない	72 100.0	31 43.1	25 34.7	4 5.6	5 6.9	1 1.4	6 8.3
利用状況の管理状態別	利用状況の把握及び監督もできている	166 100.0	144 86.7	2 1.2	1 0.6	3 1.8	2 1.2	14 8.4
	利用状況は把握しているが、監督まではできていない	226 100.0	148 65.5	36 15.9	19 8.4	10 4.4	7 3.1	6 2.7
	利用状況を把握しておらず、監督もできていない	117 100.0	58 49.6	37 31.6	12 10.3	2 1.7	3 2.6	5 4.3
	子供の利用状況に関心がない	24 100.0	18 75.0	1 4.2	2 8.3	0 0.0	2 8.3	1 4.2
	その他	21 100.0	10 47.6	2 9.5	0 0.0	1 4.8	1 4.8	7 33.3
	わからない	75 100.0	38 50.7	16 21.3	6 8.0	4 5.3	6 8.0	5 6.7
説明・別学習経験	インターネットについて説明を受けた、学習した	371 100.0	246 66.3	59 15.9	25 6.7	14 3.8	9 2.4	18 4.9
	説明を受けたり学習したことはない	223 100.0	152 68.2	30 13.5	14 6.3	4 1.8	6 2.7	17 7.6
	その他	38 100.0	20 52.6	5 13.2	2 5.3	2 5.3	6 15.8	3 7.9

CQ8 お子さん自身が、友人間で自主ルールを作っていますか。(1つに回答)

		調査数	作っている	作っていない	わからない
全体		1500 100.0	135 9.0	660 44.0	705 47.0
児童・生徒別	小学生	500 100.0	46 9.2	295 59.0	159 31.8
	中学生	500 100.0	51 10.2	193 38.6	256 51.2
	高校生	500 100.0	38 7.6	172 34.4	290 58.0
性別	男子	750 100.0	60 8.0	342 45.6	348 46.4
	女子	750 100.0	75 10.0	318 42.4	357 47.6
児童・生徒別／性別	小学生男子	250 100.0	25 10.0	152 60.8	73 29.2
	小学生女子	250 100.0	21 8.4	143 57.2	86 34.4
	中学生男子	250 100.0	24 9.6	99 39.6	127 50.8
	中学生女子	250 100.0	27 10.8	94 37.6	129 51.6
	高校生男子	250 100.0	11 4.4	91 36.4	148 59.2
	高校生女子	250 100.0	27 10.8	81 32.4	142 56.8
携帯電話の購入場所別	各携帯電話会社の販売店(ドコモショップ等)	951 100.0	94 9.9	420 44.2	437 46.0
	全携帯電話等会社の機種を扱う販売代理店	159 100.0	14 8.8	75 47.2	70 44.0
	家電量販店	317 100.0	22 6.9	133 42.0	162 51.1
	インターネット販売	31 100.0	1 3.2	14 45.2	16 51.6
	その他	29 100.0	3 10.3	13 44.8	13 44.8
	わからない	13 100.0	1 7.7	5 38.5	7 53.8
ウイルス加入状況別	加入している	478 100.0	71 14.9	180 37.7	227 47.5
	加入していない	551 100.0	41 7.4	256 46.5	254 46.1
	インターネットが使えない機種・設定になっている	286 100.0	15 5.2	167 58.4	104 36.4
	わからない	185 100.0	8 4.3	57 30.8	120 64.9
利用制限状況別	加入している	172 100.0	30 17.4	59 34.3	83 48.3
	加入していないが、保護者の承諾がないとダウンロードさせないなど、アプリのダウンロードについて制限を加えている	113 100.0	18 15.9	39 34.5	56 49.6
	加入していないし、特段の制限も設けていない	264 100.0	19 7.2	110 41.7	135 51.1
	わからない	148 100.0	6 4.1	44 29.7	98 66.2
利用状況の管理状態別	利用状況の把握及び監督もできている	508 100.0	66 13.0	258 50.8	184 36.2
	利用状況は把握しているが、監督まではできていない	616 100.0	57 9.3	248 40.3	311 50.5
	利用状況を把握しておらず、監督もできていない	191 100.0	3 1.6	78 40.8	110 57.6
	子供の利用状況に関心がない	35 100.0	3 8.6	15 42.9	17 48.6
	その他	41 100.0	1 2.4	21 51.2	19 46.3
	わからない	109 100.0	5 4.6	40 36.7	64 58.7
説明・学習経験	インターネットについて説明を受けた、学習した	1078 100.0	115 10.7	470 43.6	493 45.7
	説明を受けたり学習したことはない	360 100.0	17 4.7	164 45.6	179 49.7
	その他	72 100.0	5 6.9	31 43.1	36 50.0



DQ1 お子さんが利用している携帯電話・スマートフォンの契約・購入の際、お店からフィルタリングサービスに関する説明及び説明書の交付を受けましたか。(1つに回答)

		調査数	書の内容の交付説明もあつたり、説明	か説明内容の説明があつたが、説明	内容の説明はあつたが、説明	交付内容の説明もあつた、説明書の	わからない
全体		1500 100.0	535 35.7	319 21.3	66 4.4	215 14.3	365 24.3
児童・生徒別	小学生	500 100.0	159 31.8	82 16.4	27 5.4	94 18.8	138 27.6
	中学生	500 100.0	185 37.0	121 24.2	19 3.8	69 13.8	106 21.2
	高校生	500 100.0	191 38.2	116 23.2	20 4.0	52 10.4	121 24.2
性別	男子	750 100.0	273 36.4	155 20.7	27 3.6	113 15.1	182 24.3
	女子	750 100.0	262 34.9	164 21.9	39 5.2	102 13.6	183 24.4
児童・生徒別／性別	小学生男子	250 100.0	80 32.0	41 16.4	11 4.4	50 20.0	68 27.2
	小学生女子	250 100.0	79 31.6	41 16.4	16 6.4	44 17.6	70 28.0
	中学生男子	250 100.0	96 38.4	58 23.2	7 2.8	33 13.2	56 22.4
	中学生女子	250 100.0	89 35.6	63 25.2	12 4.8	36 14.4	50 20.0
	高校生男子	250 100.0	97 38.8	56 22.4	9 3.6	30 12.0	58 23.2
	高校生女子	250 100.0	94 37.6	60 24.0	11 4.4	22 8.8	63 25.2
携帯電話の購入場所別	各携帯電話会社の販売店(ドコモショップ等)	951 100.0	354 37.2	201 21.1	40 4.2	132 13.9	224 23.6
	全携帯電話等会社の機種を扱う販売代理店	159 100.0	51 32.1	36 22.6	6 3.8	28 17.6	38 23.9
	家電量販店	317 100.0	112 35.3	77 24.3	15 4.7	35 11.0	78 24.6
	インターネット販売	31 100.0	8 25.8	2 6.5	2 6.5	12 38.7	7 22.6
	その他	29 100.0	8 27.6	3 10.3	3 10.3	5 17.2	10 34.5
	わからない	13 100.0	2 15.4	0 0.0	0 0.0	3 23.1	8 61.5
	フィルタリングサービス加入状況別	加入している	478 100.0	265 55.4	133 27.8	10 2.1	21 4.4
加入していない	551 100.0	171 31.0	126 22.9	32 5.8	103 18.7	119 21.6	
インターネットが使えない機種・設定になっている	286 100.0	76 26.6	46 16.1	16 5.6	67 23.4	81 28.3	
わからない	185 100.0	23 12.4	14 7.6	8 4.3	24 13.0	116 62.7	
利用制限サービス加	加入している	172 100.0	96 55.8	44 25.6	6 3.5	8 4.7	18 10.5
	加入していないが、保護者の承諾がないとダウンロードさせないなど、アプリのダウンロードについて制限を加えている	113 100.0	58 51.3	24 21.2	4 3.5	12 10.6	15 13.3
	加入していないし、特段の制限も設けていない	264 100.0	99 37.5	66 25.0	11 4.2	46 17.4	42 15.9
	わからない	148 100.0	43 29.1	33 22.3	6 4.1	9 6.1	57 38.5
利用状況の管理状態別	利用状況の把握及び監督もできている	508 100.0	208 40.9	90 17.7	19 3.7	84 16.5	107 21.1
	利用状況は把握しているが、監督まではできていない	616 100.0	225 36.5	164 26.6	31 5.0	76 12.3	120 19.5
	利用状況を把握しておらず、監督もできていない	191 100.0	76 39.8	42 22.0	7 3.7	20 10.5	46 24.1
	子供の利用状況に関心がない	35 100.0	5 14.3	4 11.4	2 5.7	13 37.1	11 31.4
	その他	41 100.0	5 12.2	9 22.0	4 9.8	6 14.6	17 41.5
	わからない	109 100.0	16 14.7	10 9.2	3 2.8	16 14.7	64 58.7
説明・別学習経験	インターネットについて説明を受けた、学習した	1078 100.0	435 40.4	252 23.4	51 4.7	133 12.3	207 19.2
	説明を受けたり学習したことはない	360 100.0	87 24.2	60 16.7	12 3.3	73 20.3	128 35.6
	その他	72 100.0	18 25.0	7 9.7	5 6.9	9 12.5	33 45.8

DQ2 お子さんが利用している携帯電話・スマートフォンは、現在フィルタリングサービスに加入していますか。(1つに回答)

		調査数	加入している	加入していない	インターネットが使用できない機種・設定になっている	わからない
全体		1500 100.0	478 31.9	551 36.7	286 19.1	185 12.3
児童・生徒別	小学生	500 100.0	114 22.8	120 24.0	217 43.4	49 9.8
	中学生	500 100.0	213 42.6	170 34.0	59 11.8	58 11.6
	高校生	500 100.0	151 30.2	261 52.2	10 2.0	78 15.6
性別	男子	750 100.0	241 32.1	264 35.2	157 20.9	88 11.7
	女子	750 100.0	237 31.6	287 38.3	129 17.2	97 12.9
児童・生徒別／性別	小学生男子	250 100.0	53 21.2	53 21.2	118 47.2	26 10.4
	小学生女子	250 100.0	61 24.4	67 26.8	99 39.6	23 9.2
	中学生男子	250 100.0	111 44.4	81 32.4	33 13.2	25 10.0
	中学生女子	250 100.0	102 40.8	89 35.6	26 10.4	33 13.2
	高校生男子	250 100.0	77 30.8	130 52.0	6 2.4	37 14.8
	高校生女子	250 100.0	74 29.6	131 52.4	4 1.6	41 16.4
携帯電話の購入場所別	各携帯電話会社の販売店(ドコモショップ等)	951 100.0	318 33.4	333 35.0	187 19.7	113 11.9
	全携帯電話等会社の機種を扱う販売代理店	159 100.0	47 29.6	60 37.7	32 20.1	20 12.6
	家電量販店	317 100.0	100 31.5	126 39.7	55 17.4	36 11.4
	インターネット販売	31 100.0	4 12.9	19 61.3	2 6.5	6 19.4
	その他	29 100.0	7 24.1	10 34.5	9 31.0	3 10.3
	わからない	13 100.0	2 15.4	3 23.1	1 7.7	7 53.8
フィルタリングサービス加入状況別	加入している	478 100.0	478 100.0	0 0.0	0 0.0	0 0.0
	加入していない	551 100.0	0 0.0	551 100.0	0 0.0	0 0.0
	インターネットが使用できない機種・設定になっている	286 100.0	0 0.0	0 0.0	286 100.0	0 0.0
	わからない	185 100.0	0 0.0	0 0.0	0 0.0	185 100.0
利用制限サービス加入状況別	加入している	172 100.0	124 72.1	38 22.1	0 0.0	10 5.8
	加入していないが、保護者の承諾がないとダウンロードさせないなど、アプリのダウンロードについて制限を加えている	113 100.0	62 54.9	42 37.2	3 2.7	6 5.3
	加入していないし、特段の制限も設けていない	264 100.0	43 16.3	202 76.5	2 0.8	17 6.4
	わからない	148 100.0	51 34.5	48 32.4	1 0.7	48 32.4
利用状況の管理状態別	利用状況の把握及び監督もできている	508 100.0	156 30.7	146 28.7	176 34.6	30 5.9
	利用状況は把握しているが、監督まではできていない	616 100.0	236 38.3	242 39.3	65 10.6	73 11.9
	利用状況を把握しておらず、監督もできていない	191 100.0	61 31.9	87 45.5	15 7.9	28 14.7
	子供の利用状況に関心がない	35 100.0	4 11.4	18 51.4	5 14.3	8 22.9
	その他	41 100.0	4 9.8	20 48.8	13 31.7	4 9.8
	わからない	109 100.0	17 15.6	38 34.9	12 11.0	42 38.5
説明・学習経験	インターネットについて説明を受けた、学習した	1078 100.0	389 36.1	383 35.5	198 18.4	108 10.0
	説明を受けたり学習したことはない	360 100.0	75 20.8	142 39.4	80 22.2	63 17.5
	その他	72 100.0	19 26.4	28 38.9	10 13.9	15 20.8

DQ3 フィルタリングサービスに加入していない主な理由は何ですか。(1つに回答)

		調査数	インターネットの使い 方について、子 供を信用しているから	見えないよう、保 護者として適切な 情報に管理を できるから	子どもがイン ターネット上の 適切な情報を 見つけられない から	フィルタリングサ ービスを利用す るに不便が生じ るから	わからない	フィルタリングサ ービスの必要性 がわからない	フィルタリングサ ービスの設定を しなくていいよ う	フィルタリングサ ービス自体を 知らない	お金がかかる と思った	購入時に説明 を受けなかった から	その他
全体		551 100.0	270 49.0	59 10.7	66 12.0	26 4.7	21 3.8	9 1.6	13 2.4	23 4.2	25 4.5	39 7.1	
児童・生徒別	小学生	120 100.0	34 28.3	26 21.7	5 4.2	8 6.7	5 4.2	1 0.8	7 5.8	8 6.7	10 8.3	16 13.3	
	中学生	170 100.0	80 47.1	19 11.2	17 10.0	10 5.9	8 4.7	3 1.8	4 2.4	7 4.1	10 5.9	12 7.1	
	高校生	261 100.0	156 59.8	14 5.4	44 16.9	8 3.1	8 3.1	5 1.9	2 0.8	8 3.1	5 1.9	11 4.2	
性別	男子	264 100.0	117 44.3	29 11.0	39 14.8	16 6.1	6 2.3	5 1.9	7 2.7	9 3.4	13 4.9	23 8.7	
	女子	287 100.0	153 53.3	30 10.5	27 9.4	10 3.5	15 5.2	4 1.4	6 2.1	14 4.9	12 4.2	16 5.6	
児童・生徒別／性別	小学生男子	53 100.0	15 28.3	9 17.0	3 5.7	4 7.5	1 1.9	1 1.9	5 9.4	3 5.7	4 7.5	8 15.1	
	小学生女子	67 100.0	19 28.4	17 25.4	2 3.0	4 6.0	4 6.0	0 0.0	2 3.0	5 7.5	6 9.0	8 11.9	
	中学生男子	81 100.0	30 37.0	13 16.0	11 13.6	5 6.2	3 3.7	2 2.5	1 1.2	1 1.2	6 7.4	9 11.1	
	中学生女子	89 100.0	50 56.2	6 6.7	6 6.7	5 5.6	5 5.6	1 1.1	3 3.4	6 6.7	4 4.5	3 3.4	
	高校生男子	130 100.0	72 55.4	7 5.4	25 19.2	7 5.4	2 1.5	2 1.5	1 0.8	5 3.8	3 2.3	6 4.6	
	高校生女子	131 100.0	84 64.1	7 5.3	19 14.5	1 0.8	6 4.6	3 2.3	1 0.8	3 2.3	2 1.5	2 3.8	
携帯電話の購入場所別	各携帯電話会社の販売店(ドコモショップ等)	333 100.0	166 49.8	32 9.6	45 13.5	17 5.1	14 4.2	6 1.8	9 2.7	15 4.5	12 3.6	17 5.1	
	全携帯電話等会社の機種を扱う販売代理店	60 100.0	32 53.3	14 23.3	3 5.0	2 3.3	1 1.7	0 0.0	1 1.7	1 1.7	1 1.7	5 8.3	
	家電量販店	126 100.0	62 49.2	9 7.1	16 12.7	4 3.2	6 4.8	3 2.4	3 2.4	4 3.2	8 6.3	11 8.7	
	インターネット販売	19 100.0	9 47.4	2 10.5	2 10.5	2 10.5	0 0.0	0 0.0	0 0.0	1 5.3	2 10.5	1 5.3	
	その他	10 100.0	1 10.0	2 20.0	0 0.0	1 10.0	0 0.0	0 0.0	0 0.0	2 20.0	0 0.0	4 40.0	
	わからない	3 100.0	0 0.0	0 0.0	0 0.0	0 0.0	0 0.0	0 0.0	0 0.0	0 0.0	0 0.0	2 66.7	1 33.3
	フィルタリングサービス加入状況別	加入している	0 100.0	0 0.0	0 0.0	0 0.0	0 0.0	0 0.0	0 0.0	0 0.0	0 0.0	0 0.0	0 0.0
加入していない		551 100.0	270 49.0	59 10.7	66 12.0	26 4.7	21 3.8	9 1.6	13 2.4	23 4.2	25 4.5	39 7.1	
インターネットが使えない機種・設定になっている		0 100.0	0 0.0	0 0.0	0 0.0	0 0.0	0 0.0	0 0.0	0 0.0	0 0.0	0 0.0	0 0.0	
わからない		0 100.0	0 0.0	0 0.0	0 0.0	0 0.0	0 0.0	0 0.0	0 0.0	0 0.0	0 0.0	0 0.0	
利用制限サービス加入状況別	加入している	38 100.0	19 50.0	5 13.2	5 13.2	0 0.0	1 2.6	3 7.9	1 2.6	2 5.3	1 2.6	1 2.6	
	加入していないが、保護者の承諾がないとダウンロードさせないなど、アプリのダウンロードについて制限を加えている	42 100.0	17 40.5	6 14.3	5 11.9	3 7.1	1 2.4	1 2.4	1 2.4	2 4.8	2 4.8	4 9.5	
	加入していないし、特段の制限も設けていない	202 100.0	112 55.4	13 6.4	34 16.8	8 4.0	8 4.0	2 1.0	2 1.0	7 3.5	6 3.0	10 5.0	
	わからない	48 100.0	28 58.3	1 2.1	7 14.6	3 6.3	2 4.2	1 2.1	1 2.1	2 4.2	2 4.2	1 2.1	
	利用状況の把握及び監督もできていない	146 100.0	71 48.6	26 17.8	11 7.5	2 1.4	5 3.4	0 0.0	5 3.4	6 4.1	4 2.7	16 11.0	
利用状況の管理状態別	利用状況は把握しているが、監督まではできていない	242 100.0	120 49.6	27 11.2	40 16.5	16 6.6	7 2.9	2 0.8	2 0.8	10 4.1	7 2.9	11 4.5	
	利用状況を把握しておらず、監督もできていない	87 100.0	38 43.7	3 3.4	10 11.5	7 8.0	6 6.9	5 5.7	4 4.6	2 2.3	6 6.9	6 6.9	
	子どもの利用状況に関心がない	18 100.0	12 66.7	0 0.0	2 11.1	0 0.0	1 5.6	0 0.0	2 11.1	0 0.0	1 5.6	0 0.0	
	その他	20 100.0	10 50.0	1 5.0	1 5.0	1 5.0	0 0.0	0 0.0	0 0.0	2 10.0	1 5.0	4 20.0	
	わからない	38 100.0	19 50.0	2 5.3	2 5.3	0 0.0	2 5.3	2 5.3	0 0.0	3 7.9	6 15.8	2 5.3	
	説明・別学習経験	383 100.0	180 47.0	44 11.5	48 12.5	22 5.7	15 3.9	7 1.8	7 1.8	17 4.4	15 3.9	28 7.3	
説明を受けたり学習したことはない	142 100.0	77 54.2	11 7.7	16 11.3	4 2.8	5 3.5	2 1.4	6 4.2	6 4.2	5 3.5	10 7.0		
その他	28 100.0	15 53.6	4 14.3	2 7.1	0 0.0	1 3.6	1 0.0	0 0.0	0 0.0	0 0.0	5 17.9	1 3.6	

DQ4 フィルタリングサービス未加入やサービス解除の際に、販売店に未加入(解除)の理由書を提出しましたか。(1つに回答)

		調査数	提出した	提出していない	わからない
全体		551 100.0	45 8.2	323 58.6	183 33.2
児童・生徒別	小学生	120 100.0	0 0.0	79 65.8	41 34.2
	中学生	170 100.0	12 7.1	107 62.9	51 30.0
	高校生	261 100.0	33 12.6	137 52.5	91 34.9
性別	男子	264 100.0	19 7.2	160 60.6	85 32.2
	女子	287 100.0	26 9.1	163 56.8	98 34.1
児童・生徒別／性別	小学生男子	53 100.0	0 0.0	38 71.7	15 28.3
	小学生女子	67 100.0	0 0.0	41 61.2	26 38.8
	中学生男子	81 100.0	6 7.4	50 61.7	25 30.9
	中学生女子	89 100.0	6 6.7	57 64.0	26 29.2
	高校生男子	130 100.0	13 10.0	72 55.4	45 34.6
	高校生女子	131 100.0	20 15.3	65 49.6	46 35.1
携帯電話の購入場所別	各携帯電話会社の販売店(ドコモショップ等)	333 100.0	22 6.6	191 57.4	120 36.0
	全携帯電話等会社の機種を扱う販売代理店	60 100.0	10 16.7	39 65.0	11 18.3
	家電量販店	126 100.0	11 8.7	72 57.1	43 34.1
	インターネット販売	19 100.0	2 10.5	14 73.7	3 15.8
	その他	10 100.0	0 0.0	6 60.0	4 40.0
	わからない	3 100.0	0 0.0	1 33.3	2 66.7
フィルタリングサービス加入状況別	加入している	0 100.0	0 0.0	0 0.0	0 0.0
	加入していない	551 100.0	45 8.2	323 58.6	183 33.2
	インターネットが使えない機種・設定になっている	0 100.0	0 0.0	0 0.0	0 0.0
	わからない	0 100.0	0 0.0	0 0.0	0 0.0
利用制限サービス加入状況別	加入している	38 100.0	8 21.1	20 52.6	10 26.3
	加入していないが、保護者の承諾がないとダウンロードさせないなど、アプリのダウンロードについて制限を加えている	42 100.0	3 7.1	26 61.9	13 31.0
	加入していないし、特段の制限も設けていない	202 100.0	22 10.9	123 60.9	57 28.2
	わからない	48 100.0	7 14.6	17 35.4	24 50.0
利用状況の管理状態別	利用状況の把握及び監督もできている	146 100.0	10 6.8	92 63.0	44 30.1
	利用状況は把握しているが、監督まではできていない	242 100.0	22 9.1	141 58.3	79 32.6
	利用状況を把握しておらず、監督もできていない	87 100.0	11 12.6	43 49.4	33 37.9
	子供の利用状況に関心がない	18 100.0	0 0.0	13 72.2	5 27.8
	その他	20 100.0	1 5.0	13 65.0	6 30.0
	わからない	38 100.0	1 2.6	21 55.3	16 42.1
説明・学習経験	インターネットについて説明を受けた、学習した	383 100.0	38 9.9	217 56.7	128 33.4
	説明を受けたり学習したことはない	142 100.0	6 4.2	91 64.1	45 31.7
	その他	28 100.0	1 3.6	15 53.6	12 42.9

DQ5 フィルタリングに加入していない(又は解除した)のは、いつからですか。(1つに回答)

		調査数	契約時から未加入	解除した加入していたが、	わからない
全体		551 100.0	382 69.3	69 12.5	100 18.1
児童・生徒別	小学生	120 100.0	82 68.3	5 4.2	33 27.5
	中学生	170 100.0	118 69.4	15 8.8	37 21.8
	高校生	261 100.0	182 69.7	49 18.8	30 11.5
性別	男子	264 100.0	180 68.2	34 12.9	50 18.9
	女子	287 100.0	202 70.4	35 12.2	50 17.4
児童・生徒別／性別	小学生男子	53 100.0	36 67.9	4 7.5	13 24.5
	小学生女子	67 100.0	46 68.7	1 1.5	20 29.9
	中学生男子	81 100.0	55 67.9	6 7.4	20 24.7
	中学生女子	89 100.0	63 70.8	9 10.1	17 19.1
	高校生男子	130 100.0	89 68.5	24 18.5	17 13.1
	高校生女子	131 100.0	93 71.0	25 19.1	13 9.9
携帯電話の購入場所別	各携帯電話会社の販売店(ドコモショップ等)	333 100.0	227 68.2	37 11.1	69 20.7
	全携帯電話等会社の機種を扱う販売代理店	60 100.0	45 75.0	9 15.0	6 10.0
	家電量販店	126 100.0	91 72.2	20 15.9	15 11.9
	インターネット販売	19 100.0	13 68.4	3 15.8	3 15.8
	その他	10 100.0	5 50.0	0 0.0	5 50.0
	わからない	3 100.0	1 33.3	0 0.0	2 66.7
	フィルタリング加入状況別	加入している	0 100.0	0 0.0	0 0.0
加入していない		551 100.0	382 69.3	69 12.5	100 18.1
インターネットが使えない機種・設定になっている		0 100.0	0 0.0	0 0.0	0 0.0
わからない		0 100.0	0 0.0	0 0.0	0 0.0
利用制限状況別	加入している	38 100.0	24 63.2	8 21.1	6 15.8
	加入していないが、保護者の承諾がないとダウンロードさせないなど、アプリのダウンロードについて制限を加えている	42 100.0	29 69.0	7 16.7	6 14.3
	加入していないし、特段の制限も設けていない	202 100.0	155 76.7	31 15.3	16 7.9
	わからない	48 100.0	24 50.0	10 20.8	14 29.2
利用状況の管理状態別	利用状況の把握及び監督もできている	146 100.0	112 76.7	11 7.5	23 15.8
	利用状況は把握しているが、監督まではできていない	242 100.0	168 69.4	37 15.3	37 15.3
	利用状況を把握しておらず、監督もできていない	87 100.0	58 66.7	11 12.6	18 20.7
	子供の利用状況に関心がない	18 100.0	14 77.8	1 5.6	3 16.7
	その他	20 100.0	11 55.0	3 15.0	6 30.0
	わからない	38 100.0	19 50.0	6 15.8	13 34.2
説明・学習経験	インターネットについて説明を受けた、学習した	383 100.0	267 69.7	51 13.3	65 17.0
	説明を受けたり学習したことはない	142 100.0	97 68.3	17 12.0	28 19.7
	その他	28 100.0	20 71.4	1 3.6	7 25.0

DQ6 携帯電話回線と無線LAN回線の両方にフィルタリングサービスを利用していますか。(1つに回答)

		調査数	い N 回 線 の 回 方 で 、 利 用 し て A	携 帯 電 話 回 線 の み 、 利 用 し て い る	無 線 L A N 回 線 の み 、 利 用 し て い る	わ か ら な い
全体		478 100.0	157 32.8	221 46.2	13 2.7	87 18.2
児童・生徒別	小学生	114 100.0	36 31.6	56 49.1	2 1.8	20 17.5
	中学生	213 100.0	61 28.6	107 50.2	6 2.8	39 18.3
	高校生	151 100.0	60 39.7	58 38.4	5 3.3	28 18.5
性別	男子	241 100.0	78 32.4	113 46.9	6 2.5	44 18.3
	女子	237 100.0	79 33.3	108 45.6	7 3.0	43 18.1
児童・生徒別／性別	小学生男子	53 100.0	18 34.0	27 50.9	1 1.9	7 13.2
	小学生女子	61 100.0	18 29.5	29 47.5	1 1.6	13 21.3
	中学生男子	111 100.0	29 26.1	58 52.3	3 2.7	21 18.9
	中学生女子	102 100.0	32 31.4	49 48.0	3 2.9	18 17.6
	高校生男子	77 100.0	31 40.3	28 36.4	2 2.6	16 20.8
	高校生女子	74 100.0	29 39.2	30 40.5	3 4.1	12 16.2
携帯電話の購入場所別	各携帯電話会社の販売店(ドコモショップ等)	318 100.0	109 34.3	144 45.3	8 2.5	57 17.9
	全携帯電話等会社の機種を扱う販売代理店	47 100.0	13 27.7	21 44.7	2 4.3	11 23.4
	家電量販店	100 100.0	31 31.0	52 52.0	2 2.0	15 15.0
	インターネット販売	4 100.0	4 100.0	0 0.0	0 0.0	0 0.0
	その他	7 100.0	0 0.0	4 57.1	1 14.3	2 28.6
	わからない	2 100.0	0 0.0	0 0.0	0 0.0	2 100.0
フィルタリングサービス加入状況別	加入している	478 100.0	157 32.8	221 46.2	13 2.7	87 18.2
	加入していない	0 100.0	0 0.0	0 0.0	0 0.0	0 0.0
	インターネットが使えない機種・設定になっている	0 100.0	0 0.0	0 0.0	0 0.0	0 0.0
	わからない	0 100.0	0 0.0	0 0.0	0 0.0	0 0.0
利用制限サービス加入状況別	加入している	124 100.0	55 44.4	47 37.9	5 4.0	17 13.7
	加入していないが、保護者の承諾がないとダウンロードさせないなど、アプリのダウンロードについて制限を加えている	62 100.0	30 48.4	24 38.7	2 3.2	6 9.7
	加入していないし、特段の制限も設けていない	43 100.0	27 62.8	10 23.3	2 4.7	4 9.3
	わからない	51 100.0	16 31.4	11 21.6	3 5.9	21 41.2
利用状況の管理状態別	利用状況の把握及び監督もできている	156 100.0	52 33.3	75 48.1	2 1.3	27 17.3
	利用状況は把握しているが、監督まではできていない	236 100.0	76 32.2	111 47.0	9 3.8	40 16.9
	利用状況を把握しておらず、監督もできていない	61 100.0	23 37.7	24 39.3	2 3.3	12 19.7
	子供の利用状況に関心がない	4 100.0	1 25.0	3 75.0	0 0.0	0 0.0
	その他	4 100.0	1 25.0	3 75.0	0 0.0	0 0.0
	わからない	17 100.0	4 23.5	5 29.4	0 0.0	8 47.1
説明・学習経験	インターネットについて説明を受けた、学習した	389 100.0	137 35.2	178 45.8	10 2.6	64 16.5
	説明を受けたり学習したことはない	75 100.0	14 18.7	40 53.3	3 4.0	18 24.0
	その他	19 100.0	9 47.4	5 26.3	0 0.0	5 26.3

DQ7 スマートフォンには、インターネットに接続できる回線として、携帯電話回線と無線LAN回線があることを知っていましたか。(1つに回答)

		調 査 数	知 っ て い た	知 ら な か っ た
全 体		1500 100.0	1089 72.6	411 27.4
児童・生徒別	小学生	500 100.0	339 67.8	161 32.2
	中学生	500 100.0	364 72.8	136 27.2
	高校生	500 100.0	386 77.2	114 22.8
性別	男子	750 100.0	548 73.1	202 26.9
	女子	750 100.0	541 72.1	209 27.9
児童・生徒別／性別	小学生男子	250 100.0	169 67.6	81 32.4
	小学生女子	250 100.0	170 68.0	80 32.0
	中学生男子	250 100.0	185 74.0	65 26.0
	中学生女子	250 100.0	179 71.6	71 28.4
	高校生男子	250 100.0	194 77.6	56 22.4
	高校生女子	250 100.0	192 76.8	58 23.2
携帯電話の購入場所別	各携帯電話会社の販売店(ドコモショップ等)	951 100.0	690 72.6	261 27.4
	全携帯電話等会社の機種を扱う販売代理店	159 100.0	117 73.6	42 26.4
	家電量販店	317 100.0	234 73.8	83 26.2
	インターネット販売	31 100.0	23 74.2	8 25.8
	その他	29 100.0	20 69.0	9 31.0
	わからない	13 100.0	5 38.5	8 61.5
フェイスブック加入状況別	加入している	478 100.0	340 71.1	138 28.9
	加入していない	551 100.0	440 79.9	111 20.1
	インターネットが使えない機種・設定になっている	286 100.0	206 72.0	80 28.0
	わからない	185 100.0	103 55.7	82 44.3
利用制限状況別	加入している	172 100.0	138 80.2	34 19.8
	加入していないが、保護者の承諾がないとダウンロードさせないなど、アプリのダウンロードについて制限を加えている	113 100.0	92 81.4	21 18.6
	加入していないし、特段の制限も設けていない	264 100.0	241 91.3	23 8.7
	わからない	148 100.0	98 66.2	50 33.8
利用状況の管理状態別	利用状況の把握及び監督もできている	508 100.0	383 75.4	125 24.6
	利用状況は把握しているが、監督まではできていない	616 100.0	459 74.5	157 25.5
	利用状況を把握しておらず、監督もできていない	191 100.0	138 72.3	53 27.7
	子供の利用状況に関心がない	35 100.0	24 68.6	11 31.4
	その他	41 100.0	31 75.6	10 24.4
	わからない	109 100.0	54 49.5	55 50.5
説明・学習経験	インターネットについて説明を受けた、学習した	1078 100.0	802 74.4	276 25.6
	説明を受けたり学習したことはない	360 100.0	247 68.6	113 31.4
	その他	72 100.0	47 65.3	25 34.7

EQ1 お子さんは、アプリを利用していますか。(1つに回答)

		調査数	利用している	利用していない	わからない
全体		791 100.0	697 88.1	38 4.8	56 7.1
児童・生徒別	小学生	86 100.0	63 73.3	16 18.6	7 8.1
	中学生	274 100.0	246 89.8	12 4.4	16 5.8
	高校生	431 100.0	388 90.0	10 2.3	33 7.7
性別	男子	391 100.0	339 86.7	20 5.1	32 8.2
	女子	400 100.0	358 89.5	18 4.5	24 6.0
児童・生徒別／性別	小学生男子	42 100.0	29 69.0	10 23.8	3 7.1
	小学生女子	44 100.0	34 77.3	6 13.6	4 9.1
	中学生男子	135 100.0	123 91.1	5 3.7	7 5.2
	中学生女子	139 100.0	123 88.5	7 5.0	9 6.5
	高校生男子	214 100.0	187 87.4	5 2.3	22 10.3
	高校生女子	217 100.0	201 92.6	5 2.3	11 5.1
携帯電話の購入場所別	各携帯電話会社の販売店(ドコモショップ等)	488 100.0	433 88.7	20 4.1	35 7.2
	全携帯電話等会社の機種を扱う販売代理店	79 100.0	66 83.5	8 10.1	5 6.3
	家電量販店	182 100.0	163 89.6	8 4.4	11 6.0
	インターネット販売	25 100.0	20 80.0	2 8.0	3 12.0
	その他	12 100.0	10 83.3	0 0.0	2 16.7
	わからない	5 100.0	5 100.0	0 0.0	0 0.0
フェイスブック入り状況別	加入している	309 100.0	280 90.6	18 5.8	11 3.6
	加入していない	361 100.0	330 91.4	12 3.3	19 5.3
	インターネットが使えない機種・設定になっている	13 100.0	6 46.2	6 46.2	1 7.7
	わからない	108 100.0	81 75.0	2 1.9	25 23.1
利用制限状況別	加入している	172 100.0	172 100.0	0 0.0	0 0.0
	加入していないが、保護者の承諾がないとダウンロードさせないなど、アプリのダウンロードについて制限を加えている	113 100.0	113 100.0	0 0.0	0 0.0
	加入していないし、特段の制限も設けていない	264 100.0	264 100.0	0 0.0	0 0.0
	わからない	148 100.0	148 100.0	0 0.0	0 0.0
利用状況の管理状態別	利用状況の把握及び監督もできている	151 100.0	134 88.7	11 7.3	6 4.0
	利用状況は把握しているが、監督まではできていない	404 100.0	363 89.9	18 4.5	23 5.7
	利用状況を把握しておらず、監督もできていない	140 100.0	127 90.7	3 2.1	10 7.1
	子供の利用状況に関心がない	22 100.0	16 72.7	1 4.5	5 22.7
	その他	15 100.0	14 93.3	0 0.0	1 6.7
	わからない	59 100.0	43 72.9	5 8.5	11 18.6
説明・学習経験	インターネットについて説明を受けた、学習した	585 100.0	526 89.9	31 5.3	28 4.8
	説明を受けたり学習したことはない	176 100.0	143 81.3	7 4.0	26 14.8
	その他	36 100.0	34 94.4	0 0.0	2 5.6



EQ2 お子さんは、どのようなアプリを利用していますか。(いくつでも)

		調査数	a S N c N e S b o k L I N E、 F など	キ ャ ス ト ャ ッ ス (動 画 形 式、 ツ イ など ※)	ゲ ー ム	学 習 用	そ の 他	わ か ら な い
全 体		697 100.0	580 83.2	335 48.1	502 72.0	135 19.4	83 11.9	24 3.4
児 童 ・ 生 徒 別	小学生	63 100.0	46 73.0	16 25.4	49 77.8	16 25.4	5 7.9	4 6.3
	中学生	246 100.0	200 81.3	119 48.4	184 74.8	38 15.4	32 13.0	3 1.2
	高校生	388 100.0	334 86.1	200 51.5	269 69.3	81 20.9	46 11.9	17 4.4
性 別	男子	339 100.0	272 80.2	158 46.6	278 82.0	57 16.8	47 13.9	11 3.2
	女子	358 100.0	308 86.0	177 49.4	224 62.6	78 21.8	36 10.1	13 3.6
児 童 ・ 生 徒 別 / 性 別	小学生男子	29 100.0	18 62.1	8 27.6	23 79.3	7 24.1	1 3.4	4 13.8
	小学生女子	34 100.0	28 82.4	8 23.5	26 76.5	9 26.5	4 11.8	0 0.0
	中学生男子	123 100.0	95 77.2	58 47.2	109 88.6	20 16.3	19 15.4	0 0.0
	中学生女子	123 100.0	105 85.4	61 49.6	75 61.0	18 14.6	13 10.6	3 2.4
	高校生男子	187 100.0	159 85.0	92 49.2	146 78.1	30 16.0	27 14.4	7 3.7
	高校生女子	201 100.0	175 87.1	108 53.7	123 61.2	51 25.4	19 9.5	10 5.0
携 帯 電 話 の 購 入 場 所 別	各携帯電話会社の販売店(ドコモショップ等)	433 100.0	363 83.8	203 46.9	301 69.5	93 21.5	50 11.5	14 3.2
	全携帯電話等会社の機種を扱う販売代理店	66 100.0	57 86.4	37 56.1	53 80.3	9 13.6	11 16.7	2 3.0
	家電量販店	163 100.0	133 81.6	78 47.9	120 73.6	28 17.2	20 12.3	5 3.1
	インターネット販売	20 100.0	14 70.0	9 45.0	17 85.0	5 25.0	0 0.0	2 10.0
	その他	10 100.0	9 90.0	7 70.0	9 90.0	0 0.0	2 20.0	0 0.0
	わからない	5 100.0	4 80.0	1 20.0	2 40.0	0 0.0	0 0.0	1 20.0
フ ィ ル ス 加 入 入 り 状 況 別	加入している	280 100.0	229 81.8	135 48.2	203 72.5	56 20.0	45 16.1	5 1.8
	加入していない	330 100.0	288 87.3	167 50.6	239 72.4	68 20.6	36 10.9	7 2.1
	インターネットが使えない機種・設定になっている	6 100.0	3 50.0	3 50.0	6 100.0	1 16.7	0 0.0	0 0.0
	わからない	81 100.0	60 74.1	30 37.0	54 66.7	10 12.3	2 2.5	12 14.8
利 用 制 限 状 況 別	加入している	172 100.0	139 80.8	78 45.3	113 65.7	39 22.7	20 11.6	7 4.1
	加入していないが、保護者の承諾がないとダウンロードさせないなど、アプリのダウンロードについて制限を加えている	113 100.0	89 78.8	59 52.2	83 73.5	20 17.7	16 14.2	0 0.0
	加入していないし、特段の制限も設けていない	264 100.0	226 85.6	142 53.8	193 73.1	50 18.9	36 13.6	5 1.9
	わからない	148 100.0	126 85.1	56 37.8	113 76.4	26 17.6	11 7.4	12 8.1
利 用 状 況 の 管 理 状 態 別	利用状況の把握及び監督もできている	134 100.0	101 75.4	64 47.8	85 63.4	37 27.6	18 13.4	4 3.0
	利用状況は把握しているが、監督まではできていない	363 100.0	310 85.4	181 49.9	269 74.1	67 18.5	29 8.0	13 3.6
	利用状況を把握しておらず、監督もできていない	127 100.0	111 87.4	64 50.4	100 78.7	19 15.0	25 19.7	3 2.4
	子供の利用状況に関心がない	16 100.0	13 81.3	7 43.8	13 81.3	5 31.3	4 25.0	0 0.0
	その他	14 100.0	13 92.9	7 50.0	10 71.4	4 28.6	4 28.6	0 0.0
	わからない	43 100.0	32 74.4	12 27.9	25 58.1	3 7.0	3 7.0	4 9.3
説 明 ・ 別 学 習 経 験	インターネットについて説明を受けた、学習した	526 100.0	439 83.5	273 51.9	381 72.4	114 21.7	62 11.8	17 3.2
	説明を受けたり学習したことはない	143 100.0	118 82.5	55 38.5	105 73.4	18 12.6	15 10.5	3 2.1
	その他	34 100.0	27 79.4	9 26.5	21 61.8	7 20.6	8 23.5	4 11.8

EQ3 アプリのダウンロードや起動を制限する等の利用制限サービス(ドコモ「あんしんモード」等)に加入していますか。(1つに回答)

		調査数	加入している	加入していませんが、制限を加えていないが、保護者の承諾がないとダウンロードできない	加入していませんし、特段の制限も設けていない	わからない
全体		697 100.0	172 24.7	113 16.2	264 37.9	148 21.2
児童・生徒別	小学生	63 100.0	25 39.7	16 25.4	17 27.0	5 7.9
	中学生	246 100.0	73 29.7	43 17.5	77 31.3	53 21.5
	高校生	388 100.0	74 19.1	54 13.9	170 43.8	90 23.2
性別	男子	339 100.0	89 26.3	58 17.1	124 36.6	68 20.1
	女子	358 100.0	83 23.2	55 15.4	140 39.1	80 22.3
児童・生徒別／性別	小学生男子	29 100.0	15 51.7	5 17.2	7 24.1	2 6.9
	小学生女子	34 100.0	10 29.4	11 32.4	10 29.4	3 8.8
	中学生男子	123 100.0	41 33.3	27 22.0	33 26.8	22 17.9
	中学生女子	123 100.0	32 26.0	16 13.0	44 35.8	31 25.2
	高校生男子	187 100.0	33 17.6	26 13.9	84 44.9	44 23.5
	高校生女子	201 100.0	41 20.4	28 13.9	86 42.8	46 22.9
携帯電話の購入場所別	各携帯電話会社の販売店(ドコモショップ等)	433 100.0	116 26.8	62 14.3	153 35.3	102 23.6
	全携帯電話等会社の機種を扱う販売代理店	66 100.0	14 21.2	11 16.7	29 43.9	12 18.2
	家電量販店	163 100.0	37 22.7	33 20.2	67 41.1	26 16.0
	インターネット販売	20 100.0	2 10.0	4 20.0	11 55.0	3 15.0
	その他	10 100.0	3 30.0	3 30.0	3 30.0	1 10.0
	わからない	5 100.0	0 0.0	0 0.0	1 20.0	4 80.0
デバイス加入状況別	加入している	280 100.0	124 44.3	62 22.1	43 15.4	51 18.2
	加入していない	330 100.0	38 11.5	42 12.7	202 61.2	48 14.5
	インターネットが使えない機種・設定になっている	6 100.0	0 0.0	3 50.0	2 33.3	1 16.7
	わからない	81 100.0	10 12.3	6 7.4	17 21.0	48 59.3
利用制限サービス加	加入している	172 100.0	172 100.0	0 0.0	0 0.0	0 0.0
	加入していないが、保護者の承諾がないとダウンロードさせないなど、アプリのダウンロードについて制限を加えている	113 100.0	0 0.0	113 100.0	0 0.0	0 0.0
	加入していないし、特段の制限も設けていない	264 100.0	0 0.0	0 0.0	264 100.0	0 0.0
	わからない	148 100.0	0 0.0	0 0.0	0 0.0	148 100.0
利用状況の管理状態別	利用状況の把握及び監督もできている	134 100.0	41 30.6	34 25.4	47 35.1	12 9.0
	利用状況は把握しているが、監督まではできていない	363 100.0	96 26.4	61 16.8	127 35.0	79 21.8
	利用状況を把握しておらず、監督もできていない	127 100.0	23 18.1	13 10.2	57 44.9	34 26.8
	子供の利用状況に関心が無い	16 100.0	0 0.0	1 6.3	14 87.5	1 6.3
	その他	14 100.0	1 7.1	3 21.4	7 50.0	3 21.4
	わからない	43 100.0	11 25.6	1 2.3	12 27.9	19 44.2
説明・別学習経験	インターネットについて説明を受けた、学習した	526 100.0	140 26.6	92 17.5	192 36.5	102 19.4
	説明を受けたり学習したことはない	143 100.0	22 15.4	19 13.3	67 46.9	35 24.5
	その他	34 100.0	13 38.2	2 5.9	8 23.5	11 32.4

EQ4 ゲーム機・タブレット型携帯端末・携帯音楽プレイヤーは、無線LANを通じてインターネットに接続できることを知っていましたか。(1つに回答)

		調査数	知っていた	知らなかった
全体		1500 100.0	1216 81.1	284 18.9
児童・生徒別	小学生	500 100.0	400 80.0	100 20.0
	中学生	500 100.0	408 81.6	92 18.4
	高校生	500 100.0	408 81.6	92 18.4
性別	男子	750 100.0	612 81.6	138 18.4
	女子	750 100.0	604 80.5	146 19.5
児童・生徒別／性別	小学生男子	250 100.0	202 80.8	48 19.2
	小学生女子	250 100.0	198 79.2	52 20.8
	中学生男子	250 100.0	208 83.2	42 16.8
	中学生女子	250 100.0	200 80.0	50 20.0
	高校生男子	250 100.0	202 80.8	48 19.2
	高校生女子	250 100.0	206 82.4	44 17.6
携帯電話の購入場所別	各携帯電話会社の販売店(ドコモショップ等)	951 100.0	769 80.9	182 19.1
	全携帯電話等会社の機種を扱う販売代理店	159 100.0	125 78.6	34 21.4
	家電量販店	317 100.0	264 83.3	53 16.7
	インターネット販売	31 100.0	26 83.9	5 16.1
	その他	29 100.0	26 89.7	3 10.3
	わからない	13 100.0	6 46.2	7 53.8
	わからない			
ウイルス加入状況別	加入している	478 100.0	382 79.9	96 20.1
	加入していない	551 100.0	475 86.2	76 13.8
	インターネットが使えない機種・設定になっている	286 100.0	237 82.9	49 17.1
	わからない	185 100.0	122 65.9	63 34.1
利用制限状況別	加入している	172 100.0	145 84.3	27 15.7
	加入していないが、保護者の承諾がないとダウンロードさせないなど、アプリのダウンロードについて制限を加えている	113 100.0	103 91.2	10 8.8
	加入していないし、特段の制限も設けていない	264 100.0	250 94.7	14 5.3
	わからない	148 100.0	104 70.3	44 29.7
利用状況の管理状態別	利用状況の把握及び監督もできている	508 100.0	438 86.2	70 13.8
	利用状況は把握しているが、監督まではできていない	616 100.0	503 81.7	113 18.3
	利用状況を把握しておらず、監督もできていない	191 100.0	152 79.6	39 20.4
	子供の利用状況に関心がない	35 100.0	25 71.4	10 28.6
	その他	41 100.0	36 87.8	5 12.2
	わからない	109 100.0	62 56.9	47 43.1
説明・学習経験	インターネットについて説明を受けた、学習した	1078 100.0	899 83.4	179 16.6
	説明を受けたり学習したことはない	360 100.0	279 77.5	81 22.5
	その他	72 100.0	46 63.9	26 36.1

EQ5 お子さんがゲーム機等を利用する中で、インターネットに関するトラブルにあったことがありますか。(1つに回答)

		調査数	ある	ない	わからない
全体		1500 100.0	34 2.3	1316 87.7	150 10.0
児童・生徒別	小学生	500 100.0	14 2.8	458 91.6	28 5.6
	中学生	500 100.0	14 2.8	436 87.2	50 10.0
	高校生	500 100.0	6 1.2	422 84.4	72 14.4
性別	男子	750 100.0	20 2.7	646 86.1	84 11.2
	女子	750 100.0	14 1.9	670 89.3	66 8.8
児童・生徒別／性別	小学生男子	250 100.0	6 2.4	230 92.0	14 5.6
	小学生女子	250 100.0	8 3.2	228 91.2	14 5.6
	中学生男子	250 100.0	11 4.4	210 84.0	29 11.6
	中学生女子	250 100.0	3 1.2	226 90.4	21 8.4
	高校生男子	250 100.0	3 1.2	206 82.4	41 16.4
	高校生女子	250 100.0	3 1.2	216 86.4	31 12.4
携帯電話の購入場所別	各携帯電話会社の販売店(ドコモショップ等)	951 100.0	22 2.3	833 87.6	96 10.1
	全携帯電話等会社の機種を扱う販売代理店	159 100.0	3 1.9	134 84.3	22 13.8
	家電量販店	317 100.0	5 1.6	291 91.8	21 6.6
	インターネット販売	31 100.0	1 3.2	27 87.1	3 9.7
	その他	29 100.0	2 6.9	25 86.2	2 6.9
	わからない	13 100.0	1 7.7	6 46.2	6 46.2
	ウイルス加入状況別	加入している	478 100.0	14 2.9	420 87.9
加入していない		551 100.0	12 2.2	488 88.6	51 9.3
インターネットが使えない機種・設定になっている		286 100.0	5 1.7	274 95.8	7 2.4
わからない		185 100.0	3 1.6	134 72.4	48 25.9
利用制限状況別	加入している	172 100.0	9 5.2	151 87.8	12 7.0
	加入していないが、保護者の承諾がないとダウンロードさせないなど、アプリのダウンロードについて制限を加えている	113 100.0	4 3.5	97 85.8	12 10.6
	加入していないし、特段の制限も設けていない	264 100.0	1 0.4	243 92.0	20 7.6
	わからない	148 100.0	3 2.0	112 75.7	33 22.3
利用状況の管理状態別	利用状況の把握及び監督もできている	508 100.0	8 1.6	491 96.7	9 1.8
	利用状況は把握しているが、監督まではできていない	616 100.0	17 2.8	548 89.0	51 8.3
	利用状況を把握しておらず、監督もできていない	191 100.0	3 1.6	151 79.1	37 19.4
	子供の利用状況に関心がない	35 100.0	0 0.0	28 80.0	7 20.0
	その他	41 100.0	3 7.3	33 80.5	5 12.2
	わからない	109 100.0	3 2.8	65 59.6	41 37.6
説明・学習経験	インターネットについて説明を受けた、学習した	1078 100.0	26 2.4	962 89.2	90 8.3
	説明を受けたり学習したことはない	360 100.0	7 1.9	309 85.8	44 12.2
	その他	72 100.0	3 4.2	52 72.2	17 23.6

FAQ1 お子さんがSNSで友人から受け取ったメッセージを監視し、いじめや犯罪の危険性があった場合に、保護者に知らせることができるアプリがあることを知っていますか。(1つに回答)

		調査数	知っていた	知らなかった
全体		1500 100.0	229 15.3	1271 84.7
児童・生徒別	小学生	500 100.0	88 17.6	412 82.4
	中学生	500 100.0	83 16.6	417 83.4
	高校生	500 100.0	58 11.6	442 88.4
性別	男子	750 100.0	112 14.9	638 85.1
	女子	750 100.0	117 15.6	633 84.4
児童・生徒別／性別	小学生男子	250 100.0	40 16.0	210 84.0
	小学生女子	250 100.0	48 19.2	202 80.8
	中学生男子	250 100.0	44 17.6	206 82.4
	中学生女子	250 100.0	39 15.6	211 84.4
	高校生男子	250 100.0	28 11.2	222 88.8
	高校生女子	250 100.0	30 12.0	220 88.0
携帯電話の購入場所別	各携帯電話会社の販売店(ドコモショップ等)	951 100.0	143 15.0	808 85.0
	全携帯電話等会社の機種を扱う販売代理店	159 100.0	22 13.8	137 86.2
	家電量販店	317 100.0	47 14.8	270 85.2
	インターネット販売	31 100.0	7 22.6	24 77.4
	その他	29 100.0	9 31.0	20 69.0
	わからない	13 100.0	1 7.7	12 92.3
フェイスブック入り状況別	加入している	478 100.0	88 18.4	390 81.6
	加入していない	551 100.0	75 13.6	476 86.4
	インターネットが使えない機種・設定になっている	286 100.0	53 18.5	233 81.5
	わからない	185 100.0	13 7.0	172 93.0
利用制限状況別	加入している	172 100.0	36 20.9	136 79.1
	加入していないが、保護者の承諾がないとダウンロードさせないなど、アプリのダウンロードについて制限を加えている	113 100.0	27 23.9	86 76.1
	加入していないし、特段の制限も設けていない	264 100.0	32 12.1	232 87.9
	わからない	148 100.0	12 8.1	136 91.9
利用状況の管理状態別	利用状況の把握及び監督もできている	508 100.0	93 18.3	415 81.7
	利用状況は把握しているが、監督まではできていない	616 100.0	97 15.7	519 84.3
	利用状況を把握しておらず、監督もできていない	191 100.0	14 7.3	177 92.7
	子供の利用状況に関心がない	35 100.0	8 22.9	27 77.1
	その他	41 100.0	6 14.6	35 85.4
	わからない	109 100.0	11 10.1	98 89.9
説明・学習経験	インターネットについて説明を受けた、学習した	1078 100.0	192 17.8	886 82.2
	説明を受けたり学習したことはない	360 100.0	30 8.3	330 91.7
	その他	72 100.0	9 12.5	63 87.5

FAQ2 お子さんのネット利用の時間について、制限できるアプリがあることを知っていますか。(1つに回答)

		調査数	知 つ て い た	知 ら な か つ た
全 体		1500 100.0	367 24.5	1133 75.5
児童・生徒別	小学生	500 100.0	138 27.6	362 72.4
	中学生	500 100.0	121 24.2	379 75.8
	高校生	500 100.0	108 21.6	392 78.4
性別	男子	750 100.0	179 23.9	571 76.1
	女子	750 100.0	188 25.1	562 74.9
児童・生徒別／性別	小学生男子	250 100.0	68 27.2	182 72.8
	小学生女子	250 100.0	70 28.0	180 72.0
	中学生男子	250 100.0	59 23.6	191 76.4
	中学生女子	250 100.0	62 24.8	188 75.2
	高校生男子	250 100.0	52 20.8	198 79.2
	高校生女子	250 100.0	56 22.4	194 77.6
携帯電話の購入場所別	各携帯電話会社の販売店(ドコモショップ等)	951 100.0	236 24.8	715 75.2
	全携帯電話等会社の機種を扱う販売代理店	159 100.0	31 19.5	128 80.5
	家電量販店	317 100.0	79 24.9	238 75.1
	インターネット販売	31 100.0	9 29.0	22 71.0
	その他	29 100.0	10 34.5	19 65.5
	わからない	13 100.0	2 15.4	11 84.6
ウイルス加入状況別	加入している	478 100.0	130 27.2	348 72.8
	加入していない	551 100.0	132 24.0	419 76.0
	インターネットが使えない機種・設定になっている	286 100.0	86 30.1	200 69.9
	わからない	185 100.0	19 10.3	166 89.7
利用制限状況別	加入している	172 100.0	56 32.6	116 67.4
	加入していないが、保護者の承諾がないとダウンロードさせないなど、アプリのダウンロードについて制限を加えている	113 100.0	27 23.9	86 76.1
	加入していないし、特段の制限も設けていない	264 100.0	57 21.6	207 78.4
	わからない	148 100.0	19 12.8	129 87.2
利用状況の管理状態別	利用状況の把握及び監督もできている	508 100.0	163 32.1	345 67.9
	利用状況は把握しているが、監督まではできていない	616 100.0	151 24.5	465 75.5
	利用状況を把握しておらず、監督もできていない	191 100.0	22 11.5	169 88.5
	子供の利用状況に関心がない	35 100.0	8 22.9	27 77.1
	その他	41 100.0	12 29.3	29 70.7
	わからない	109 100.0	11 10.1	98 89.9
説明・学習経験	インターネットについて説明を受けた、学習した	1078 100.0	297 27.6	781 72.4
	説明を受けたり学習したことはない	360 100.0	60 16.7	300 83.3
	その他	72 100.0	12 16.7	60 83.3

FAQ3 お子さんが適切に携帯電話・スマートフォンを利用するために、どのような機能があると安心できますか。(いくつでも)

		調査数	メール機能	子供の所在地を検索できる機能	緊急時に位置情報を知らせることができる機能	迷惑メール防止機能	料上限設定機能	非常プザー等防犯機能	利用時間制限機能	通話相手の制限設定機能	メール相手の制限設定機能	SNS監視機能	インターネット機能	その他	あてはまるものはない
全体		1500 100.0	728 48.5	886 59.1	946 63.1	892 59.5	806 53.7	529 35.3	648 43.2	456 30.4	483 32.2	567 37.8	318 21.2	9 0.6	106 7.1
児童・生徒別	小学生	500 100.0	289 57.8	371 74.2	356 71.2	301 60.2	284 56.8	251 50.2	246 49.2	231 46.2	235 47.0	219 43.8	94 18.8	1 0.2	27 5.4
	中学生	500 100.0	238 47.6	295 59.0	295 59.0	293 58.6	274 54.8	146 29.2	234 46.8	134 26.8	144 28.8	198 39.6	128 25.6	4 0.8	33 6.6
	高校生	500 100.0	201 40.2	220 44.0	295 59.0	298 59.6	248 49.6	132 26.4	168 33.6	91 18.2	104 20.8	150 30.0	96 19.2	4 0.8	46 9.2
性別	男子	750 100.0	356 47.5	446 59.5	464 61.9	435 58.0	421 56.1	227 30.3	353 47.1	216 28.8	226 30.1	283 37.7	172 22.9	7 0.9	53 7.1
	女子	750 100.0	372 49.6	440 58.7	482 64.3	457 60.9	385 51.3	302 40.3	295 39.3	240 32.0	257 34.3	284 37.9	146 19.5	2 0.3	53 7.1
児童・生徒別／性別	小学生男子	250 100.0	138 55.2	193 77.2	181 72.4	148 59.2	143 57.2	127 49.6	127 50.8	117 46.8	115 46.0	113 45.2	53 21.2	1 0.4	13 5.2
	小学生女子	250 100.0	151 60.4	178 71.2	175 70.0	153 61.2	141 56.4	127 50.8	119 47.6	114 45.6	120 48.0	106 42.4	41 16.4	0 0.0	14 5.6
	中学生男子	250 100.0	117 46.8	144 57.6	140 56.0	137 54.8	139 55.6	55 22.0	131 52.4	56 22.4	60 24.0	96 38.4	68 27.2	4 1.6	18 7.2
	中学生女子	250 100.0	121 48.4	151 60.4	155 62.0	156 62.4	135 54.0	91 36.4	103 41.2	78 31.2	84 33.6	102 40.8	60 24.0	0 0.0	15 6.0
	高校生男子	250 100.0	101 40.4	109 43.6	143 57.2	150 60.0	139 55.6	48 19.2	95 38.0	43 17.2	51 20.4	74 29.6	51 20.4	2 0.8	22 8.8
	高校生女子	250 100.0	100 40.0	111 44.4	152 60.8	148 59.2	109 43.6	84 33.6	73 29.2	48 19.2	53 21.2	76 30.4	45 18.0	2 0.8	24 9.6
携帯電話の購入場所別	各携帯電話会社の販売店(ドコモショップ等)	951 100.0	481 50.6	575 60.5	616 64.8	589 61.9	515 54.2	343 36.1	417 43.8	287 30.2	316 33.2	366 38.5	211 22.2	6 0.6	64 6.7
	全携帯電話等会社の機種を扱う販売代理店	159 100.0	74 46.5	93 58.5	101 63.5	88 55.3	83 52.2	62 39.0	65 40.9	53 33.3	48 37.1	59 37.1	32 20.1	0 0.0	11 6.9
	家電量販店	317 100.0	147 46.4	180 56.8	191 60.3	181 57.1	181 57.1	104 32.8	141 44.5	103 32.5	105 33.1	126 39.7	66 20.8	1 0.3	23 7.3
	インターネット販売	31 100.0	12 38.7	13 41.9	16 51.6	16 51.6	11 35.5	11 35.5	8 25.8	8 25.8	3 9.7	5 16.1	5 16.1	0 0.0	2 6.5
	その他	29 100.0	13 44.8	21 72.4	19 65.5	14 48.3	14 48.3	8 27.6	15 51.7	8 27.6	6 20.7	9 31.0	4 13.8	1 3.4	1 3.4
	わからない	13 100.0	1 7.7	4 30.8	3 23.1	4 30.8	2 15.4	2 7.7	2 15.4	2 15.4	3 23.1	2 15.4	0 0.0	1 7.7	5 38.5
	わからない	478 100.0	239 50.0	300 62.8	314 65.7	318 66.5	275 57.5	172 36.0	239 50.0	148 31.0	158 33.1	222 46.4	117 24.5	3 0.6	14 2.9
フェイスブック加入状況別	加入している	551 100.0	234 42.5	276 50.1	318 57.7	294 53.4	257 46.6	163 29.6	172 31.2	112 20.3	124 22.5	155 28.1	116 21.1	4 0.7	55 10.0
	加入していない	286 100.0	181 63.3	213 74.5	204 71.3	185 64.7	182 63.6	140 49.0	157 54.9	145 50.7	147 51.4	129 45.1	56 19.6	2 0.7	13 4.5
	インターネットが使えない機種・設定になっている	185 100.0	74 40.0	97 52.4	110 59.5	95 51.4	92 49.7	54 29.2	80 43.2	51 27.6	54 29.2	61 33.0	29 15.7	0 0.0	24 13.0
	わからない	172 100.0	78 45.3	108 62.8	108 62.8	115 66.9	93 54.1	69 40.1	79 45.9	43 25.0	48 27.9	75 43.6	51 29.7	0 0.0	8 4.7
利用制限別	加入している	113 100.0	54 47.8	69 61.1	75 66.4	73 64.6	57 50.4	36 31.9	58 51.3	32 28.3	38 33.6	50 44.2	34 30.1	2 1.8	3 2.7
	加入していないが、保護者の承諾がないとダウンロードさせないなど、アプリのダウンロードについて制限を加えている	264 100.0	101 38.3	120 45.5	150 56.8	137 51.9	117 44.3	65 24.6	80 30.3	49 18.6	52 19.7	71 26.9	68 25.8	2 0.8	27 10.2
	加入していないし、特段の制限も設けていない	148 100.0	52 35.1	70 47.3	92 62.2	88 59.5	75 50.7	44 29.7	70 47.3	33 22.3	35 23.6	59 39.9	25 16.9	1 0.7	8 5.4
	わからない	616 100.0	288 46.8	368 59.7	403 65.4	375 60.9	354 57.5	207 33.6	292 47.4	165 26.8	179 29.1	251 40.7	142 23.1	4 0.6	21 3.4
利用状況の管理状態別	利用状況の把握及び監督もできている	191 100.0	85 44.5	103 53.9	123 64.4	127 66.5	113 59.2	62 32.5	90 47.1	55 28.8	62 32.5	80 41.9	54 28.3	0 0.0	7 3.7
	利用状況は把握しているが、監督まではできていない	35 100.0	13 37.1	9 25.7	11 31.4	8 22.9	10 28.6	2 5.7	6 17.1	2 5.7	1 2.9	3 8.6	3 8.6	1 2.9	12 34.3
	利用状況を把握しておらず、監督もできていない	41 100.0	16 39.0	27 65.9	25 61.0	24 58.5	25 61.0	12 29.3	18 43.9	17 41.5	17 36.0	14 34.1	8 19.5	0 0.0	3 7.3
	子供の利用状況に関心がない	109 100.0	32 29.4	36 33.0	36 33.0	36 33.0	30 27.5	24 22.0	21 19.3	17 15.6	17 15.6	19 17.4	8 7.3	1 0.9	37 33.9
	わからない	41 100.0	16 39.0	27 65.9	25 61.0	24 58.5	25 61.0	12 29.3	18 43.9	17 41.5	17 36.0	14 34.1	8 19.5	0 0.0	3 7.3
	わからない	109 100.0	32 29.4	36 33.0	36 33.0	36 33.0	30 27.5	24 22.0	21 19.3	17 15.6	17 15.6	19 17.4	8 7.3	1 0.9	37 33.9
説明・別学習経験	インターネットについて説明を受けた、学習した	1078 100.0	558 51.8	669 62.1	723 67.1	713 66.1	627 58.2	417 38.7	509 47.2	345 32.0	374 34.7	441 40.9	254 23.6	5 0.5	39 3.6
	説明を受けたり学習したことはない	360 100.0	155 43.1	197 54.7	201 55.8	161 44.7	160 44.4	104 28.9	128 35.6	103 28.6	100 27.8	118 32.8	55 15.3	1 0.3	45 12.5
	その他	72 100.0	22 30.6	28 38.9	32 44.4	26 36.1	26 36.1	16 22.2	16 22.2	13 18.1	12 16.7	13 18.1	13 18.1	3 4.2	22 30.6

FAQ スマートフォンを持たせるにあたり不安なことはありますか。(いくつでも)

		調査数	高額 の料 金を 請求 され てし ま	ま ま ス マ ー ト フ ォ ン に 依 存 し て し ま	出 会 い 系 ア プ リ に 等 で 、 知 ら な い 合 い に な れ て し ま	プ ル に な る S N S を 利 用 し 、 友 達 と ト ラ	自 分 の 写 真 を ア ッ プ し て 、 ト ラ フ の 写 真 を ア ッ プ し て 、 ト	そ の 他	不 安 な こ と は な い
全 体		791 100.0	243 30.7	501 63.3	300 37.9	374 47.3	214 27.1	22 2.8	124 15.7
児童・生徒別	小学生	86 100.0	31 36.0	48 55.8	35 40.7	44 51.2	22 25.6	0 0.0	12 14.0
	中学生	274 100.0	88 32.1	181 66.1	107 39.1	154 56.2	85 31.0	13 4.7	25 9.1
	高校生	431 100.0	124 28.8	272 63.1	158 36.7	176 40.8	107 24.8	9 2.1	87 20.2
性別	男子	391 100.0	142 36.3	250 63.9	138 35.3	177 45.3	99 25.3	13 3.3	62 15.9
	女子	400 100.0	101 25.3	251 62.8	162 40.5	197 49.3	115 28.8	9 2.3	62 15.5
児童・生徒別／性別	小学生男子	42 100.0	15 35.7	22 52.4	19 45.2	20 47.6	9 21.4	0 0.0	5 11.9
	小学生女子	44 100.0	16 36.4	26 59.1	16 36.4	24 54.5	13 29.5	0 0.0	7 15.9
	中学生男子	135 100.0	53 39.3	90 66.7	46 34.1	72 53.3	40 29.6	9 6.7	15 11.1
	中学生女子	139 100.0	35 25.2	91 65.5	61 43.9	82 59.0	45 32.4	4 2.9	10 7.2
	高校生男子	214 100.0	74 34.6	138 64.5	73 34.1	85 39.7	50 23.4	4 1.9	42 19.6
	高校生女子	217 100.0	50 23.0	134 61.8	85 39.2	91 41.9	57 26.3	5 2.3	45 20.7
携帯電話の購入場所別	各携帯電話会社の販売店(ドコモショップ等)	488 100.0	152 31.1	299 61.3	184 37.7	233 47.7	132 27.0	14 2.9	79 16.2
	全携帯電話等会社の機種を扱う販売代理店	79 100.0	25 31.6	58 73.4	33 41.8	39 49.4	23 29.1	1 1.3	8 10.1
	家電量販店	182 100.0	51 28.0	112 61.5	66 36.3	84 46.2	48 26.4	5 2.7	32 17.6
	インターネット販売	25 100.0	13 52.0	18 72.0	13 52.0	12 48.0	6 24.0	1 4.0	3 12.0
	その他	12 100.0	2 16.7	11 91.7	4 33.3	5 41.7	5 41.7	1 8.3	0 0.0
	わからない	5 100.0	0 0.0	3 60.0	0 0.0	1 20.0	0 0.0	0 0.0	2 40.0
	わからない	309 100.0	109 35.3	205 66.3	132 42.7	163 52.8	96 31.1	13 4.2	29 9.4
フィルタリング状況別	加入している	309 100.0	109 35.3	205 66.3	132 42.7	163 52.8	96 31.1	13 4.2	29 9.4
	加入していない	361 100.0	101 28.0	221 61.2	123 34.1	165 45.7	90 24.9	6 1.7	71 19.7
	インターネットが使えない機種・設定になっている	13 100.0	3 23.1	8 61.5	7 53.8	5 38.5	3 23.1	0 0.0	1 7.7
	わからない	108 100.0	30 27.8	67 62.0	38 35.2	41 38.0	25 23.1	3 2.8	23 21.3
利用制限サービス加	加入している	172 100.0	56 32.6	122 70.9	69 40.1	80 46.5	52 30.2	5 2.9	18 10.5
	加入していないが、保護者の承諾がないとダウンロードさせないなど、アプリのダウンロードについて制限を加えている	113 100.0	35 31.0	76 67.3	49 43.4	61 54.0	35 31.0	8 7.1	15 13.3
	加入していないし、特段の制限も設けていない	264 100.0	71 26.9	160 60.6	85 32.2	113 42.8	58 22.0	3 1.1	54 20.5
	わからない	148 100.0	53 35.8	99 66.9	61 41.2	84 56.8	45 30.4	4 2.7	15 10.1
利用状況の管理状態別	利用状況の把握及び監督もできている	151 100.0	39 25.8	74 49.0	49 32.5	63 41.7	30 19.9	6 4.0	43 28.5
	利用状況は把握しているが、監督まではできていない	404 100.0	121 30.0	278 68.8	161 39.9	204 50.5	119 29.5	9 2.2	36 8.9
	利用状況を把握しておらず、監督もできていない	140 100.0	57 40.7	110 78.6	70 50.0	78 55.7	49 35.0	0 0.0	8 5.7
	子供の利用状況に関心がない	22 100.0	4 18.2	5 22.7	2 9.1	6 27.3	2 9.1	1 4.5	15 68.2
	その他	15 100.0	4 26.7	7 46.7	3 20.0	5 33.3	4 26.7	1 6.7	6 40.0
	わからない	59 100.0	18 30.5	27 45.8	15 25.4	18 30.5	10 16.9	5 8.5	16 27.1
説明・学習経験	インターネットについて説明を受けた、学習した	585 100.0	181 30.9	401 68.5	238 40.7	294 50.3	173 29.6	14 2.4	68 11.6
	説明を受けたり学習したことはない	176 100.0	55 31.3	88 50.0	57 32.4	70 39.8	35 19.9	4 2.3	46 26.1
	その他	36 100.0	10 27.8	14 38.9	7 19.4	13 36.1	7 19.4	4 11.1	11 30.6



FAQ5 フィルタリングサービスについて、どのような機能が向上すると良いと思いますか。(2つまで)

		調査数	を有害に情報強化して除去する機能	し法をわかのりや選択くし設定ほう	きるよるうに細かくし設定で	今のままでよい	わからない	その他
全体		1500 100.0	816 54.4	602 40.1	340 22.7	177 11.8	150 10.0	9 0.6
児童・生徒別	小学生	500 100.0	298 59.6	195 39.0	125 25.0	44 8.8	56 11.2	0 0.0
	中学生	500 100.0	271 54.2	202 40.4	119 23.8	54 10.8	42 8.4	5 1.0
	高校生	500 100.0	247 49.4	205 41.0	96 19.2	79 15.8	52 10.4	4 0.8
性別	男子	750 100.0	414 55.2	302 40.3	184 24.5	93 12.4	59 7.9	8 1.1
	女子	750 100.0	402 53.6	300 40.0	156 20.8	84 11.2	91 12.1	1 0.1
児童・生徒別／性別	小学生男子	250 100.0	146 58.4	100 40.0	67 26.8	26 10.4	25 10.0	0 0.0
	小学生女子	250 100.0	152 60.8	95 38.0	58 23.2	18 7.2	31 12.4	0 0.0
	中学生男子	250 100.0	135 54.0	106 42.4	67 26.8	29 11.6	13 5.2	5 2.0
	中学生女子	250 100.0	136 54.4	96 38.4	52 20.8	25 10.0	29 11.6	0 0.0
	高校生男子	250 100.0	133 53.2	96 38.4	50 20.0	38 15.2	21 8.4	3 1.2
	高校生女子	250 100.0	114 45.6	109 43.6	46 18.4	41 16.4	31 12.4	1 0.4
携帯電話の購入場所別	各携帯電話会社の販売店(ドコモショップ等)	951 100.0	528 55.5	388 40.8	207 21.8	111 11.7	92 9.7	5 0.5
	全携帯電話等会社の機種を扱う販売代理店	159 100.0	85 53.5	56 35.2	38 23.9	21 13.2	18 11.3	0 0.0
	家電量販店	317 100.0	174 54.9	133 42.0	77 24.3	37 11.7	27 8.5	3 0.9
	インターネット販売	31 100.0	8 25.8	12 38.7	7 22.6	8 25.8	2 6.5	0 0.0
	その他	29 100.0	18 62.1	11 37.9	8 27.6	0 0.0	5 17.2	0 0.0
	わからない	13 100.0	3 23.1	2 15.4	3 23.1	0 0.0	6 46.2	1 7.7
フィルタリングサービス加入状況別	加入している	478 100.0	328 68.6	213 44.6	119 24.9	32 6.7	17 3.6	4 0.8
	加入していない	551 100.0	220 39.9	199 36.1	118 21.4	107 19.4	68 12.3	5 0.9
	インターネットが使えない機種・設定になっている	286 100.0	179 62.6	114 39.9	71 24.8	23 8.0	27 9.4	0 0.0
	わからない	185 100.0	89 48.1	76 41.1	32 17.3	15 8.1	38 20.5	0 0.0
利用制限サービス加入状況別	加入している	172 100.0	107 62.2	86 50.0	47 27.3	11 6.4	5 2.9	0 0.0
	加入していないが、保護者の承諾がないとダウンロードさせないなど、アプリのダウンロードについて制限を加えている	113 100.0	63 55.8	56 49.6	33 29.2	11 9.7	3 2.7	2 1.8
	加入していないし、特段の制限も設けていない	264 100.0	108 40.9	100 37.9	47 17.8	57 21.6	28 10.6	1 0.4
	わからない	148 100.0	76 51.4	63 42.6	35 23.6	11 7.4	21 14.2	1 0.7
利用状況の管理状態別	利用状況の把握及び監督もできている	508 100.0	296 58.3	192 37.8	118 23.2	70 13.8	40 7.9	5 1.0
	利用状況は把握しているが、監督まではできていない	616 100.0	356 57.8	281 45.6	150 24.4	47 7.6	37 6.0	2 0.3
	利用状況を把握しておらず、監督もできていない	191 100.0	125 65.4	95 49.7	40 20.9	8 4.2	17 8.9	0 0.0
	子供の利用状況に関心がない	35 100.0	1 2.9	2 5.7	3 8.6	23 65.7	6 17.1	1 2.9
	その他	41 100.0	16 39.0	11 26.8	13 31.7	8 19.5	6 14.6	0 0.0
	わからない	109 100.0	22 20.2	21 19.3	16 14.7	21 19.3	44 40.4	1 0.9
説明・別学習経験	インターネットについて説明を受けた、学習した	1078 100.0	625 58.0	481 44.6	263 24.4	106 9.8	72 6.7	7 0.6
	説明を受けたり学習したことはない	360 100.0	175 48.6	107 29.7	65 18.1	58 16.1	60 16.7	0 0.0
	その他	72 100.0	22 30.6	18 25.0	14 19.4	14 19.4	20 27.8	2 2.8

FG6 お子さんの携帯電話・スマートフォンの利用時間、利用金額、利用サイト等を把握し、適切に監督することができていますか。(1つに回答)

		調査数	も利用できている把握及び監督	ないが、利用状況までは把握できていない	利用状況までは把握できていない	子供の利用状況に関心が	その他	わからない
全体		1500 100.0	508 33.9	616 41.1	191 12.7	35 2.3	41 2.7	109 7.3
児童・生徒別	小学生	500 100.0	280 56.0	127 25.4	26 5.2	8 1.6	22 4.4	37 7.4
	中学生	500 100.0	137 27.4	245 49.0	68 13.6	10 2.0	8 1.6	32 6.4
	高校生	500 100.0	91 18.2	244 48.8	97 19.4	17 3.4	11 2.2	40 8.0
性別	男子	750 100.0	259 34.5	293 39.1	105 14.0	19 2.5	26 3.5	48 6.4
	女子	750 100.0	249 33.2	323 43.1	86 11.5	16 2.1	15 2.0	61 8.1
児童・生徒別／性別	小学生男子	250 100.0	146 58.4	59 23.6	12 4.8	5 2.0	14 5.6	14 5.6
	小学生女子	250 100.0	134 53.6	68 27.2	14 5.6	3 1.2	8 3.2	23 9.2
	中学生男子	250 100.0	72 28.8	118 47.2	33 13.2	6 2.4	4 1.6	17 6.8
	中学生女子	250 100.0	65 26.0	127 50.8	35 14.0	4 1.6	4 1.6	15 6.0
	高校生男子	250 100.0	41 16.4	116 46.4	60 24.0	8 3.2	8 3.2	17 6.8
	高校生女子	250 100.0	50 20.0	128 51.2	37 14.8	9 3.6	3 1.2	23 9.2
携帯電話の購入場所別	各携帯電話会社の販売店(ドコモショップ等)	951 100.0	333 35.0	386 40.6	127 13.4	15 1.6	19 2.0	71 7.5
	全携帯電話等会社の機種を扱う販売代理店	159 100.0	59 37.1	60 37.7	16 10.1	6 3.8	6 3.8	12 7.5
	家電量販店	317 100.0	96 30.3	144 45.4	41 12.9	8 2.5	10 3.2	18 5.7
	インターネット販売	31 100.0	8 25.8	12 38.7	4 12.9	4 12.9	2 6.5	1 3.2
	その他	29 100.0	10 34.5	11 37.9	2 6.9	2 6.9	4 13.8	0 0.0
	わからない	13 100.0	2 15.4	3 23.1	1 7.7	0 0.0	0 0.0	7 53.8
フェイスブック加入状況別	加入している	478 100.0	156 32.6	236 49.4	61 12.8	4 0.8	4 0.8	17 3.6
	加入していない	551 100.0	146 26.5	242 43.9	87 15.8	18 3.3	20 3.6	38 6.9
	インターネットが使えない機種・設定になっている	286 100.0	176 61.5	65 22.7	15 5.2	5 1.7	13 4.5	12 4.2
	わからない	185 100.0	30 16.2	73 39.5	28 15.1	8 4.3	4 2.2	42 22.7
利用制限状況別	加入している	172 100.0	41 23.8	96 55.8	23 13.4	0 0.0	1 0.6	11 6.4
	加入していないが、保護者の承諾がないとダウンロードさせないなど、アプリのダウンロードについて制限を加えている	113 100.0	34 30.1	61 54.0	13 11.5	1 0.9	3 2.7	1 0.9
	加入していないし、特段の制限も設けていない	264 100.0	47 17.8	127 48.1	57 21.6	14 5.3	7 2.7	12 4.5
	わからない	148 100.0	12 8.1	79 53.4	34 23.0	1 0.7	3 2.0	19 12.8
利用状況の管理状態別	利用状況の把握及び監督もできている	508 100.0	508 100.0	0 0.0	0 0.0	0 0.0	0 0.0	0 0.0
	利用状況は把握しているが、監督まではできていない	616 100.0	0 0.0	616 100.0	0 0.0	0 0.0	0 0.0	0 0.0
	利用状況を把握しておらず、監督もできていない	191 100.0	0 0.0	0 0.0	191 100.0	0 0.0	0 0.0	0 0.0
	子供の利用状況に関心が無い	35 100.0	0 0.0	0 0.0	0 0.0	35 100.0	0 0.0	0 0.0
	その他	41 100.0	0 0.0	0 0.0	0 0.0	0 0.0	41 100.0	0 0.0
	わからない	109 100.0	0 0.0	0 0.0	0 0.0	0 0.0	0 0.0	109 100.0
説明・別学習経験	インターネットについて説明を受けた、学習した	1078 100.0	376 34.9	485 45.0	135 12.5	18 1.7	24 2.2	40 3.7
	説明を受けたり学習したことはない	360 100.0	116 32.2	120 33.3	52 14.4	16 4.4	11 3.1	45 12.5
	その他	72 100.0	21 29.2	14 19.4	5 6.9	1 1.4	6 8.3	25 34.7

FQ7 インターネットの危険性(有害サイトやネットいじめ問題など)について、これまでに説明を受けたり学んだりしたことがありますか。(いくつでも)

		調査数	テレビや本・雑誌などの見たり読んだ	インターネットで調べた	学校から配られる資料	学校の保護者会等で説明を受けた	知識のある人から説明を受けた	販売店等から説明を受けた	公共施設などで開催された講座に参加した	特に説明を受けたり学習したことは無い	その他
全体		1500 100.0	594 39.6	332 22.1	537 35.8	374 24.9	50 3.3	73 4.9	25 1.7	360 24.0	72 4.8
児童・生徒別	小学生	500 100.0	192 38.4	110 22.0	154 30.8	76 15.2	20 4.0	23 4.6	8 1.6	142 28.4	28 5.6
	中学生	500 100.0	200 40.0	108 21.6	206 41.2	150 30.0	15 3.0	23 4.6	8 1.6	94 18.8	24 4.8
	高校生	500 100.0	202 40.4	114 22.8	177 35.4	148 29.6	15 3.0	27 5.4	9 1.8	124 24.8	20 4.0
性別	男子	750 100.0	287 38.3	167 22.3	266 35.5	185 24.7	29 3.9	34 4.5	6 0.8	181 24.1	41 5.5
	女子	750 100.0	307 40.9	165 22.0	271 36.1	189 25.2	21 2.8	39 5.2	19 2.5	179 23.9	31 4.1
児童・生徒別／性別	小学生男子	250 100.0	96 38.4	54 21.6	78 31.2	41 16.4	10 4.0	13 5.2	3 1.2	68 27.2	11 4.4
	小学生女子	250 100.0	96 38.4	56 22.4	76 30.4	35 14.0	10 4.0	10 4.0	5 2.0	74 29.6	17 6.8
	中学生男子	250 100.0	104 41.6	53 21.2	103 41.2	71 28.4	9 3.6	12 4.8	2 0.8	43 17.2	17 6.8
	中学生女子	250 100.0	96 38.4	55 22.0	103 41.2	79 31.6	6 2.4	11 4.4	6 2.4	51 20.4	7 2.8
	高校生男子	250 100.0	87 34.8	60 24.0	85 34.0	73 29.2	10 4.0	9 3.6	1 0.4	70 28.0	13 5.2
	高校生女子	250 100.0	115 46.0	54 21.6	92 36.8	75 30.0	5 2.0	18 7.2	8 3.2	54 21.6	7 2.8
携帯電話の購入場所別	各携帯電話会社の販売店(ドコモショップ等)	951 100.0	376 39.5	216 22.7	349 36.7	240 25.2	32 3.4	56 5.9	18 1.9	220 23.1	47 4.9
	全携帯電話等会社の機種を扱う販売代理店	159 100.0	60 37.7	33 20.8	52 32.7	39 24.5	7 4.4	7 4.4	2 1.3	47 29.6	5 3.1
	家電量販店	317 100.0	129 40.7	69 21.8	111 35.0	78 24.6	9 2.8	9 2.8	2 0.6	78 24.6	16 5.0
	インターネット販売	31 100.0	14 45.2	9 29.0	15 48.4	9 29.0	2 6.5	0 0.0	2 6.5	4 12.9	0 0.0
	その他	29 100.0	13 44.8	4 13.8	10 34.5	6 20.7	0 0.0	1 3.4	0 0.0	8 27.6	0 0.0
	わからない	13 100.0	2 15.4	1 7.7	0 0.0	2 15.4	0 0.0	0 0.0	1 7.7	3 23.1	4 30.8
	わからない	478 100.0	203 42.5	117 24.5	219 45.8	161 33.7	21 4.4	34 7.1	6 1.3	75 15.7	19 4.0
ウイルス加入状況別	加入している	551 100.0	224 40.7	133 24.1	166 30.1	119 21.6	15 2.7	29 5.3	12 2.2	142 25.8	28 5.1
	加入していない	286 100.0	113 39.5	55 19.2	106 37.1	54 18.9	8 2.8	8 2.8	5 1.7	80 28.0	10 3.5
	インターネットが使えない機種・設定になっている	185 100.0	54 29.2	27 14.6	46 24.9	40 21.6	6 3.2	2 1.1	2 1.1	63 34.1	15 8.1
	わからない	172 100.0	78 45.3	47 27.3	77 44.8	55 32.0	9 5.2	13 7.6	4 2.3	22 12.8	13 7.6
利用制限別	加入している	113 100.0	56 49.6	28 24.8	47 41.6	41 36.3	7 6.2	9 8.0	2 1.8	19 16.8	2 1.8
	加入していないが、保護者の承諾がないとダウンロードさせないなど、アプリのダウンロードについて制限を加えている	264 100.0	118 44.7	64 24.2	90 34.1	69 26.1	7 2.7	18 6.8	4 1.5	67 25.4	8 3.0
	加入していないし、特段の制限も設けていない	148 100.0	50 33.8	19 12.8	56 37.8	35 23.6	1 0.7	4 2.7	1 0.7	35 23.6	11 7.4
	わからない	478 100.0	203 42.5	117 24.5	219 45.8	161 33.7	21 4.4	34 7.1	6 1.3	75 15.7	19 4.0
利用状況の管理状態別	利用状況の把握及び監督もできている	508 100.0	206 40.6	130 25.6	194 38.2	122 24.0	17 3.3	29 5.7	8 1.6	116 22.8	21 4.1
	利用状況は把握しているが、監督まではできていない	616 100.0	272 44.2	147 23.9	243 39.4	177 28.7	23 3.7	30 4.9	10 1.6	120 19.5	14 2.3
	利用状況を把握しておらず、監督もできていない	191 100.0	69 36.1	35 18.3	69 36.1	56 29.3	7 3.7	10 5.2	4 2.1	52 27.2	5 2.6
	子供の利用状況に関心がない	35 100.0	12 34.3	3 8.6	8 22.9	4 11.4	1 2.9	1 2.9	1 2.9	16 45.7	1 2.9
	その他	41 100.0	17 41.5	6 14.6	12 29.3	6 14.6	1 2.4	2 4.9	0 0.0	11 26.8	6 14.6
	わからない	109 100.0	18 16.5	11 10.1	11 10.1	9 8.3	1 0.9	1 0.9	2 1.8	45 41.3	25 22.9
説明・別学習経験	インターネットについて説明を受けた、学習した	1078 100.0	594 55.1	332 30.8	537 49.8	374 34.7	50 4.6	73 6.8	25 2.3	0 0.0	10 0.9
	説明を受けたり学習したことはない	360 100.0	0 0.0	0 0.0	0 0.0	0 0.0	0 0.0	0 0.0	0 0.0	360 100.0	0 0.0
	その他	72 100.0	6 8.3	3 4.2	5 6.9	2 2.8	4 5.6	1 1.4	1 1.4	0 0.0	72 100.0

FG8 携帯電話・スマートフォン、インターネットを、お子さんが正しく使用するために、保護者として必要な課題は何だと思いますか。(2つまで)

		調査数	身についていること	インターネットや携帯電話に十分な知識を身に付けること	子供の使用状況についてもっと関心を払うこと	親子のコミュニケーションを緊密にする	他の子供の保護者等と情報交換すること	今のままで問題ない	その他
全体		1500	770	583	767	81	168	6	
		100.0	51.3	38.9	51.1	5.4	11.2	0.4	
児童・生徒別	小学生	500	282	189	247	31	55	1	
		100.0	56.4	37.8	49.4	6.2	11.0	0.2	
	中学生	500	258	216	254	30	42	1	
	100.0	51.6	43.2	50.8	6.0	8.4	0.2		
	高校生	500	230	178	266	20	71	4	
		100.0	46.0	35.6	53.2	4.0	14.2	0.8	
性別	男子	750	380	304	373	46	84	6	
		100.0	50.7	40.5	49.7	6.1	11.2	0.8	
	女子	750	390	279	394	35	84	0	
		100.0	52.0	37.2	52.5	4.7	11.2	0.0	
児童・生徒別／性別	小学生男子	250	138	95	121	20	29	1	
		100.0	55.2	38.0	48.4	8.0	11.6	0.4	
	小学生女子	250	144	94	126	11	26	0	
		100.0	57.6	37.6	50.4	4.4	10.4	0.0	
	中学生男子	250	129	115	124	17	22	1	
		100.0	51.6	46.0	49.6	6.8	8.8	0.4	
	中学生女子	250	129	101	130	13	20	0	
	100.0	51.6	40.4	52.0	5.2	8.0	0.0		
	高校生男子	250	113	94	128	9	33	4	
		100.0	45.2	37.6	51.2	3.6	13.2	1.6	
	高校生女子	250	117	84	138	11	38	0	
		100.0	46.8	33.6	55.2	4.4	15.2	0.0	
携帯電話の購入場所別	各携帯電話会社の販売店(ドコモショップ等)	951	491	365	485	59	95	4	
		100.0	51.6	38.4	51.0	6.2	10.0	0.4	
	全携帯電話等会社の機種を扱う販売代理店	159	75	76	76	6	22	0	
		100.0	47.2	47.8	47.8	3.8	13.8	0.0	
	家電量販店	317	168	120	169	13	41	1	
		100.0	53.0	37.9	53.3	4.1	12.9	0.3	
	インターネット販売	31	16	10	17	2	3	1	
	100.0	51.6	32.3	54.8	6.5	9.7	3.2		
	その他	29	17	8	18	1	2	0	
		100.0	58.6	27.6	62.1	3.4	6.9	0.0	
	わからない	13	3	4	2	0	5	0	
		100.0	23.1	30.8	15.4	0.0	38.5	0.0	
フィルタリング状況別	加入している	478	261	213	260	28	26	1	
		100.0	54.6	44.6	54.4	5.9	5.4	0.2	
	加入していない	551	269	189	285	20	80	3	
		100.0	48.8	34.3	51.7	3.6	14.5	0.5	
	インターネットが使えない機種・設定になっている	286	167	100	152	20	27	1	
		100.0	58.4	35.0	53.1	7.0	9.4	0.3	
	わからない	185	73	81	70	13	35	1	
		100.0	39.5	43.8	37.8	7.0	18.9	0.5	
利用制限サービス別	加入している	172	89	77	89	10	12	0	
		100.0	51.7	44.8	51.7	5.8	7.0	0.0	
	加入していないが、保護者の承諾がないとダウンロードさせないなど、アプリのダウンロードについて制限を加えている	113	62	47	70	6	6	1	
		100.0	54.9	41.6	61.9	5.3	5.3	0.9	
	加入していないし、特段の制限も設けていない	264	135	93	134	9	36	2	
		100.0	51.1	35.2	50.8	3.4	13.6	0.8	
	わからない	148	65	56	77	12	13	0	
		100.0	43.9	37.8	52.0	8.1	8.8	0.0	
利用状況の管理状態別	利用状況の把握及び監督もできている	508	300	198	261	22	50	2	
		100.0	59.1	39.0	51.4	4.3	9.8	0.4	
	利用状況は把握しているが、監督まではできていない	616	318	278	354	34	23	1	
		100.0	51.6	45.1	57.5	5.5	3.7	0.2	
	利用状況を把握しておらず、監督もできていない	191	100	76	95	14	14	2	
		100.0	52.4	39.8	49.7	7.3	7.3	1.0	
	子供の利用状況に関心がない	35	6	4	8	4	19	1	
	100.0	17.1	11.4	22.9	11.4	54.3	2.9		
	その他	41	15	8	24	3	10	0	
		100.0	36.6	19.5	58.5	7.3	24.4	0.0	
	わからない	109	31	19	25	4	52	0	
		100.0	28.4	17.4	22.9	3.7	47.7	0.0	
説明・学習経験	インターネットについて説明を受けた、学習した	1078	604	461	598	66	53	4	
		100.0	56.0	42.8	55.5	6.1	4.9	0.4	
	説明を受けたり学習したことはない	360	150	108	155	12	84	2	
		100.0	41.7	30.0	43.1	3.3	23.3	0.6	
	その他	72	24	20	18	3	31	1	
		100.0	33.3	27.8	25.0	4.2	43.1	1.4	

FAQ9 携帯電話・スマートフォン、インターネットを、お子さんが正しく使用するために、東京都や学校で必要な対策は何だと思いますか。(2つまで)

		調査数	家庭のルール作りを推進する	学校・地域へ家庭外への開催	インターネットの啓発する講演・イベント	ネットトラブル相談の充実化	ネットに潜む危険性に関する広報	学校の授業等で、ネットの危険性について取り扱う	特に必要ない	その他	
全体		1500 100.0	304 20.3	272 18.1	380 25.3	263 17.5	399 26.6	638 42.5	194 12.9	16 1.1	
児童・生徒別	小学生	500 100.0	118 23.6	99 19.8	129 25.8	79 15.8	108 21.6	222 44.4	62 12.4	1 0.2	
	中学生	500 100.0	107 21.4	93 18.6	118 23.6	80 16.0	142 28.4	208 41.6	61 12.2	8 1.6	
	高校生	500 100.0	79 15.8	80 16.0	133 26.6	104 20.8	149 29.8	208 41.6	71 14.2	7 1.4	
性別	男子	750 100.0	156 20.8	127 16.9	200 26.7	126 16.8	195 26.0	325 43.3	98 13.1	13 1.7	
	女子	750 100.0	148 19.7	145 19.3	180 24.0	137 18.3	204 27.2	313 41.7	96 12.8	3 0.4	
児童・生徒別／性別	小学生男子	250 100.0	57 22.8	43 17.2	66 26.4	32 12.8	55 22.0	121 48.4	33 13.2	1 0.4	
	小学生女子	250 100.0	61 24.4	56 22.4	63 25.2	47 18.8	53 21.2	101 40.4	29 11.6	0 0.0	
	中学生男子	250 100.0	57 22.8	46 18.4	65 26.0	41 16.4	70 28.0	103 41.2	28 11.2	7 2.8	
	中学生女子	250 100.0	50 20.0	47 18.8	53 21.2	39 15.6	72 28.8	105 42.0	33 13.2	1 0.4	
	高校生男子	250 100.0	42 16.8	38 15.2	69 27.6	53 21.2	70 28.0	101 40.4	37 14.8	5 2.0	
	高校生女子	250 100.0	37 14.8	42 16.8	64 25.6	51 20.4	79 31.6	107 42.8	34 13.6	2 0.8	
	携帯電話の購入場所別	各携帯電話会社の販売店(ドコモショップ等)	951 100.0	187 19.7	168 17.7	234 24.6	173 18.2	249 26.2	414 43.5	119 12.5	12 1.3
全携帯電話等会社の機種を扱う販売代理店		159 100.0	40 25.2	33 20.8	39 24.5	29 18.2	42 26.4	58 36.5	21 13.2	1 0.6	
家電量販店		317 100.0	63 19.9	60 18.9	89 28.1	49 15.5	83 26.2	143 45.1	42 13.2	3 0.9	
インターネット販売		31 100.0	5 16.1	3 9.7	7 22.6	7 22.6	11 35.5	10 32.3	5 16.1	0 0.0	
その他		29 100.0	7 24.1	6 20.7	10 34.5	4 13.8	11 37.9	11 37.9	1 3.4	0 0.0	
わからない		13 100.0	2 15.4	2 15.4	1 7.7	1 7.7	3 23.1	2 15.4	6 46.2	0 0.0	
フィニッシュ加入状況別		加入している	478 100.0	110 23.0	104 21.8	123 25.7	95 19.9	126 26.4	211 44.1	30 6.3	7 1.5
	加入していない	551 100.0	96 17.4	88 16.0	143 26.0	103 18.7	150 27.2	212 38.5	93 16.9	7 1.3	
	インターネットが使えない機種・設定になっている	286 100.0	70 24.5	54 18.9	66 23.1	34 11.9	70 24.5	146 51.0	31 10.8	2 0.7	
	わからない	185 100.0	28 15.1	26 14.1	48 25.9	31 16.8	53 28.6	69 37.3	40 21.6	0 0.0	
	利用制限サービス加	172 100.0	44 25.6	37 21.5	49 28.5	29 16.9	46 26.7	73 42.4	13 7.6	1 0.6	
利用状況の管理状態別	加入していないが、保護者の承諾がないとダウンロードさせないなど、アプリのダウンロードについて制限を加えている	113 100.0	24 21.2	28 24.8	29 25.7	29 25.7	32 28.3	48 42.5	6 5.3	2 1.8	
	加入していないし、特段の制限も設けていない	264 100.0	39 14.8	41 15.5	59 22.3	53 20.1	80 30.3	102 38.6	42 15.9	5 1.9	
	わからない	148 100.0	24 16.2	19 12.8	38 25.7	28 18.9	46 31.1	65 43.9	17 11.5	3 2.0	
	利用状況の把握及び監督もできている	508 100.0	118 23.2	100 19.7	115 22.6	75 14.8	116 22.8	227 44.7	74 14.6	4 0.8	
	利用状況は把握しているが、監督まではできていない	616 100.0	128 20.8	135 21.9	185 30.0	129 20.9	190 30.8	262 42.5	32 5.2	7 1.1	
利用状況の把握しておらず、監督もできていない	191 100.0	37 19.4	26 13.6	48 25.1	37 19.4	66 34.6	92 48.2	14 7.3	3 1.6		
	子供の利用状況に関心がない	35 100.0	1 2.9	4 11.4	6 17.1	5 14.3	3 8.6	6 17.1	16 45.7	2 5.7	
	その他	41 100.0	8 19.5	3 7.3	11 26.8	6 14.6	7 17.1	23 56.1	6 14.6	0 0.0	
	わからない	109 100.0	12 11.0	4 3.7	15 13.8	11 10.1	17 15.6	28 25.7	52 47.7	0 0.0	
	説明・別学習経験	インターネットについて説明を受けた、学習した	1078 100.0	253 23.5	225 20.9	295 27.4	198 18.4	312 28.9	492 45.6	67 6.2	11 1.0
		説明を受けたり学習したことはない	360 100.0	44 12.2	43 11.9	76 21.1	63 17.5	80 22.2	131 36.4	94 26.1	3 0.8
その他		72 100.0	9 12.5	7 9.7	12 16.7	2 2.8	10 13.9	19 26.4	34 47.2	4 5.6	



家庭における青少年の携帯電話・スマートフォン等  
の利用に関する調査報告書

平成 27 年 3 月発行 登録番号 (26) 23

編集・発行 東京都 青少年・治安対策本部 総合対策部 青少年課  
東京都新宿区西新宿二丁目 8 番 1 号  
電 話 03 (5388) 3186 (直通)