

令和2年度調査
駅前放置自転車等の現況と対策



目 次

第1 放置自転車を取り巻く状況

1 駅周辺における自転車、原動機付自転車及び自動二輪車の放置状況	
(1) 放置台数・実収容台数・収容能力・乗入台数の推移	3
(2) 放置自転車が100台以上ある駅数の推移	6
(3) 区市町村別駅周辺の放置自転車等の状況	7
(4) 駅別放置自転車、原動機付自転車及び自動二輪車の状況	8
(5) 放置台数が多い駅(上位10駅)	22
(6) 区市町村別乗入状況(乗入駅数、乗入台数)	24
(7) 乗入台数が多い駅(上位20駅)	25
(8) 乗入台数・実収容台数・放置台数の推移	26
2 自転車等駐車場の整備状況	
(1) 自転車等駐車場数の推移	28
(2) 収容能力及び実収容台数の推移	28
(3) 設置者別収容能力の推移	29
(4) 料金別公設自転車等駐車場設置数の推移	29
(5) 自転車等駐車場の整備状況(構造、敷地形態、面積、収容能力等)	30
(6) 自転車等駐車場の駅からの距離、料金形態等	38
(7) 駅周辺のレンタサイクル設置状況	46
3 放置自転車等の撤去・返還・処分状況	
(1) 放置自転車等の撤去・返還・処分台数の推移	50
(2) 撤去した自転車等の処分内訳(令和元年度)	50
(3) 区市町村の撤去・返還・処分状況(令和元年度)	51
(4) 処分の内訳	52
(5) 国内向けリサイクル用自転車の譲渡、売却先	55
(6) 撤去自転車等の保管場所の状況	56

第2 区市町村の担当組織・取組

1 担当組織	59
2 自転車等の駐車対策の推進に関する協議会等の設置等	61
3 放置自転車対策費	

(1) 対策費(歳出額・歳入額)の年度別推移	63
(2) 地域別自転車対策費(歳出額)の年度別推移	64
(3) 区市町村における対策費の概況	65
(4) 放置自転車等対策に係る歳入額の内訳	66
(5) 放置自転車等対策に係る歳出額の内訳	67
4 区市町村における条例制定等	
(1) 制定状況一覧	71
(2) 条例の主な制定内容	72
5 放置禁止区域等の指定状況	84
6 条例による自転車等の駐車場附置義務	86
7 民営自転車駐車場の育成(補助事業)	90
8 放置自転車等に関する調査・研究等実施状況	96

第3 財政制度

1 自転車等に関する財政制度	99
2 交通安全対策特別交付金(国庫支出金)	101
3 社会資本整備総合交付金(道路事業)	103
4 特定交通安全施設等整備事業(国庫補助金)	108
5 都市構造再編集中支援事業(国庫補助金)	109
6 社会資本整備総合交付金 (都市再生整備計画事業等、道路事業(防災・安全交付金))	110
7 特別区都市計画交付金(都支出金)	112
8 市町村土木費補助事業(都支出金)	115
9 (一財)日本自転車普及協会による自転車駐車場設置事業	116
10 (公財)自転車駐車場整備センターによる自転車駐車場設置事業	118

第4 参考

1 自転車等の保有・登録・生産状況	131
2 自転車関係団体	138
3 関係法令等	141

－ 凡 例 －

1 用語の定義

(1) 自転車等

自転車及び原動機付自転車をいう。

(2) 原動機付自転車

道路交通法第2条に規定する排気量50cc以下の原動機付自転車(以下、略記は「原付」とする。)をいう。

(3) 自転車等の放置

自転車等が自転車等駐車場以外の道路に置かれ、当該自転車等の利用者が当該自転車等を離れて直ちに移動することができない状態をいう。

(4) 駅周辺

原則として、鉄軌道駅から概ね半径500m以内の区域をいう。

(5) 放置台数

駅周辺における自転車、原動機付自転車及び自動二輪車(以下、略記は「自二」とする。)の放置台数をいう。

(6) 収容能力

自転車等駐車場の整備計画上の収容予定台数をいう。ただし、整備計画に台数の定めがない場合は、原則として、自転車は一台当たり幅40cm、原動機付自転車は一台当たり幅60cmで算出した。なお、実収容台数が収容予定台数を上回る場合は、実収容台数を収容能力として採用した。

(7) 実収容台数

調査時において、自転車等駐車場に実際に駐車している台数をいう。

(8) 乗入台数

調査時における放置台数と実収容台数を合わせた台数をいう。

2 調査方法

主として以下の項目について、区市町村へ調査を依頼し、結果を集計した。

(1) 駅周辺における自転車、原動機付自転車及び自動二輪車の放置状況

令和2年10月中、晴天の平日のうち任意の一日、概ね午前11時頃の駅周辺における自転車、原動機付自転車及び自動二輪車の放置台数

(2) 駅周辺における自転車等駐車場の設置状況等

令和2年8月末現在の自転車等駐車場の設置及び利用状況

(3) 放置自転車等の撤去・返還・処分状況

令和元年度中の撤去・返還・処分状況

なお、撤去台数と「返還台数と処分台数」の合計値は、以下により一致しない。

- ① 返還台数、処分台数には、平成30年度中に撤去した自転車等の返還台数、処分台数が含まれる場合がある。また、令和元年度中に撤去した自転車等の中には、令和2年度中に返還又は処分されるものが含まれる。
- ② 処分台数には、粗大ごみとして収集されたもの及び自転車駐車場内に長期間放置された撤去台数に含まれないものも計上している場合がある。

3 調査対象区域

島しょ地区を除く東京都内区市町村

4 集計方法

(1) 自転車、原動機付自転車及び自動二輪車の放置台数

東京駅のように、複数の区市町村が関係する駅については、それぞれの区市町村に計上した。

また、小川町駅・淡路町駅のように、異なる路線の複数の駅が近接している場合、複数の駅を一つの駅とみなして調査していることもある(駅名を併記)。

(2) 撤去自転車等の処分台数

廃棄、資源活用、リサイクル用途活用の三つに区分し、それぞれ集計した。

※ 廃棄とは、処分費用を支払い(有償)又は無償で自転車等を処分するものをいう。

※ 資源活用とは、鉄くず等再資源化を前提とした売却及び譲渡をいう。

※ リサイクル用途活用とは、自転車等の機能をとどめたまま売却、譲渡、地方公共団体の自己利用等の形で再利用に供されたものを指す。

第1 放置自転車を取り巻く状況

1 駅周辺における自転車、原動機付自転車及び自動二輪車の放置状況

- (1) 放置台数・実収容台数・収容能力・乗入台数の推移
- (2) 放置自転車が100台以上ある駅数の推移
- (3) 区市町村別駅周辺放置自転車、原動機付自転車及び自動二輪車の状況
- (4) 駅別放置自転車、原動機付自転車及び自動二輪車の状況
- (5) 放置台数が多い駅（上位10駅）
- (6) 区市町村別乗入状況（乗入駅数、乗入台数）
- (7) 乗入台数が多い駅（上位20駅）
- (8) 乗入台数・実収容台数・放置台数の推移

2 自転車等駐車場の整備状況

- (1) 自転車等駐車場数の推移
- (2) 収容能力及び実収容台数の推移
- (3) 設置者別収容能力の推移
- (4) 料金別公設自転車等駐車場設置数の推移
- (5) 自転車等駐車場の整備状況（構造、敷地形態、面積、収容能力等）
- (6) 自転車等駐車場の駅からの距離、料金形態等
- (7) 駅周辺のレンタサイクル設置状況

3 放置自転車等の撤去・返還・処分状況

- (1) 放置自転車等の撤去・返還・処分台数の推移
- (2) 撤去した自転車等の処分内訳（令和元年度）
- (3) 区市町村の撤去・返還・処分状況（令和元年度）
- (4) 処分の内訳（区市町村別）
- (5) 国内向けリサイクル用自転車の譲渡、売却先
- (6) 撤去自転車等の保管場所の状況

第1 放置自転車を取り巻く状況

1 駅周辺における自転車、原動機付自転車及び自動二輪車の放置状況

(1) 放置台数・実収容台数・収容能力・乗入台数の推移

- ・ 放置台数は、平成2年の約24.3万台をピークに年々減少傾向にあり、令和2年度の調査では21,035台（前年度比 3,973台減少）となった。
- ・ 平成23年度までの調査方法（自転車は100台以上、原付と自二は合わせて50台以上のみを計上）による放置台数は、8,900台（前年度比 2,789台減少）となった。
- ・ 駅前放置自転車等実態調査は、昭和52年から総理府（現 国土交通省）が隔年で全国調査を実施し、全国調査が行われない年は、都が単独で調査を実施している。

－ 調査方法の変更について －

放置台数

きめ細かく放置の実態を把握し、放置自転車対策に活かすため、都では**平成24年度調査から**、全国調査の方法（自転車は100台以上、原付・自二は合わせて50台以上の放置がある駅を調査対象とする。）に加えて、自転車、原付及び自二各1台以上の放置がある駅を調査対象としている。なお、平成29年度から、全国調査は国土交通省の所管となった。

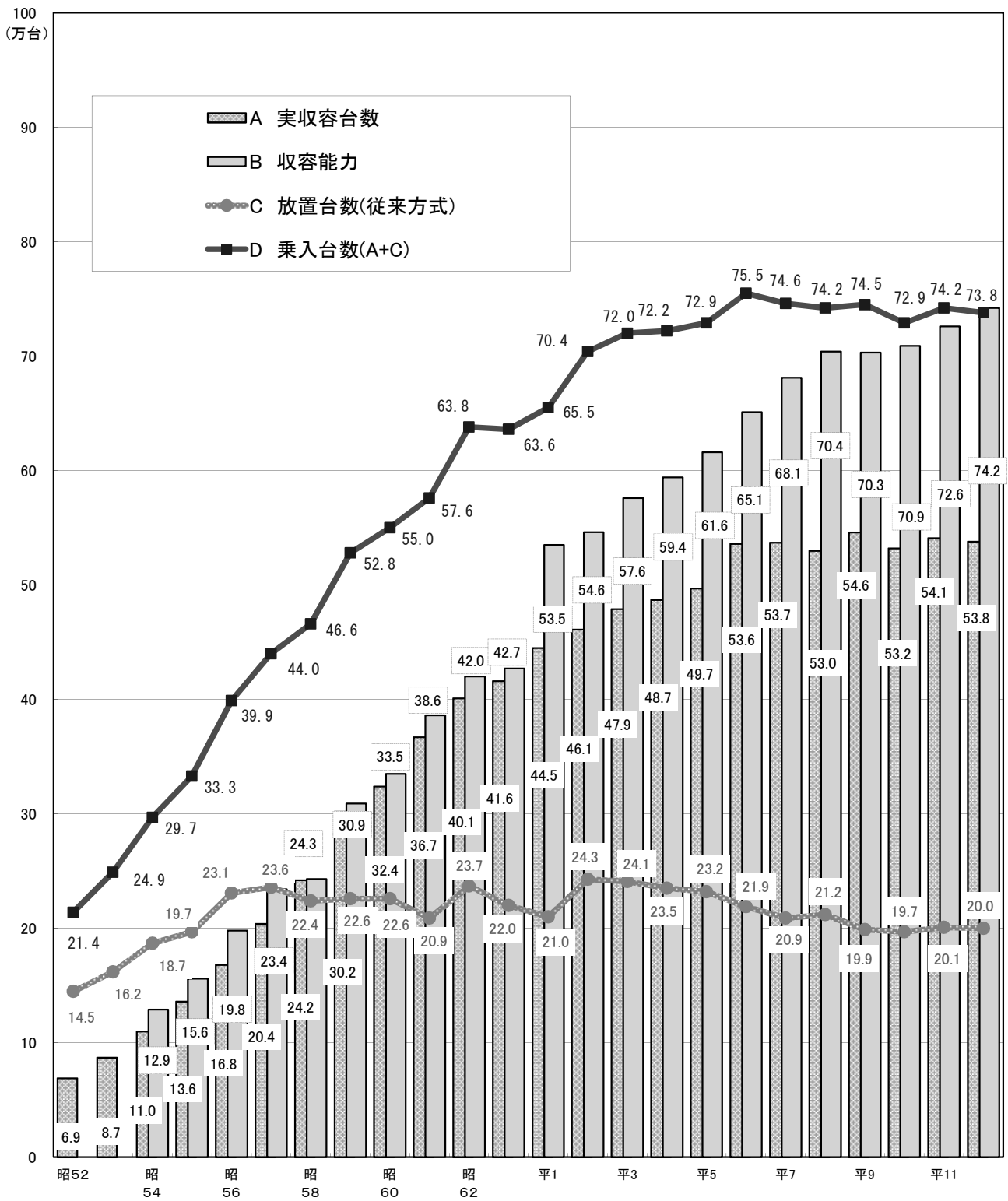
原付及び自二の放置台数については、平成23年度までの調査において調査対象の駅及び放置台数の大幅な減少がみられたことから、内閣府は放置車両対策が十分に進んだと判断し、また、各自治体における作業負担軽減にも考慮し、平成25年度から、原付及び自二を全国調査の対象としないこととした。しかしながら、前述のようにきめ細かく放置の実態を把握する必要性や統計の連続性を考慮し、都では引き続き原付及び自二についても調査の対象としている。

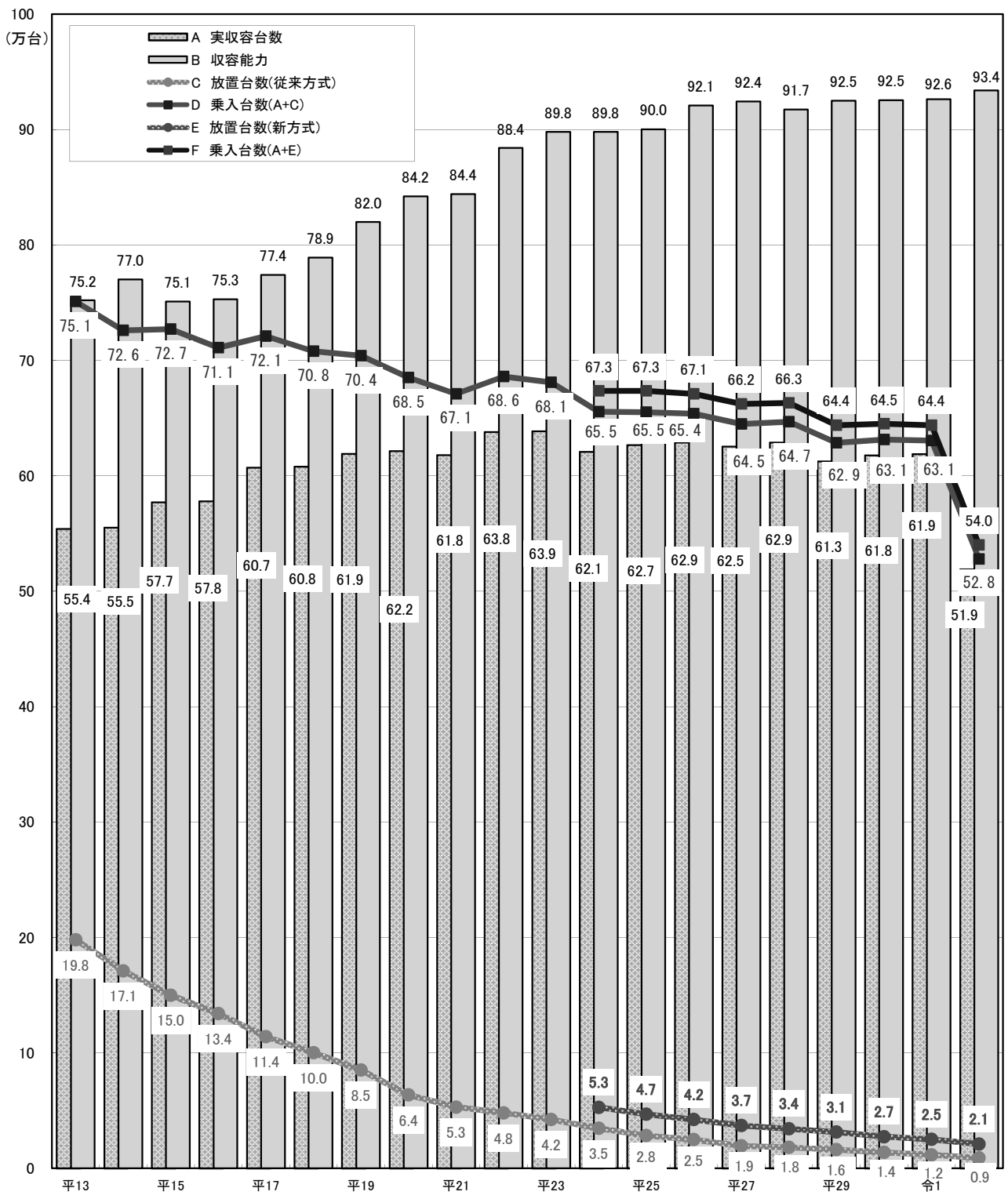
（調査対象となる駅）

	～平成23年度		平成24・26・28年度		平成25・27年度		平成29・令和元年度		平成30・令和2年度	
	自転車	原付・自二	自転車	原付・自二	自転車	原付・自二	自転車	原付・自二	自転車	原付・自二
都調査	100台以上	合わせて50台以上	1台以上	各1台以上	1台以上	各1台以上	1台以上	各1台以上	1台以上	各1台以上
全国調査 (内閣府)					100台以上					
全国調査 (国土交通省)	100台以上									

<下図の凡例について>

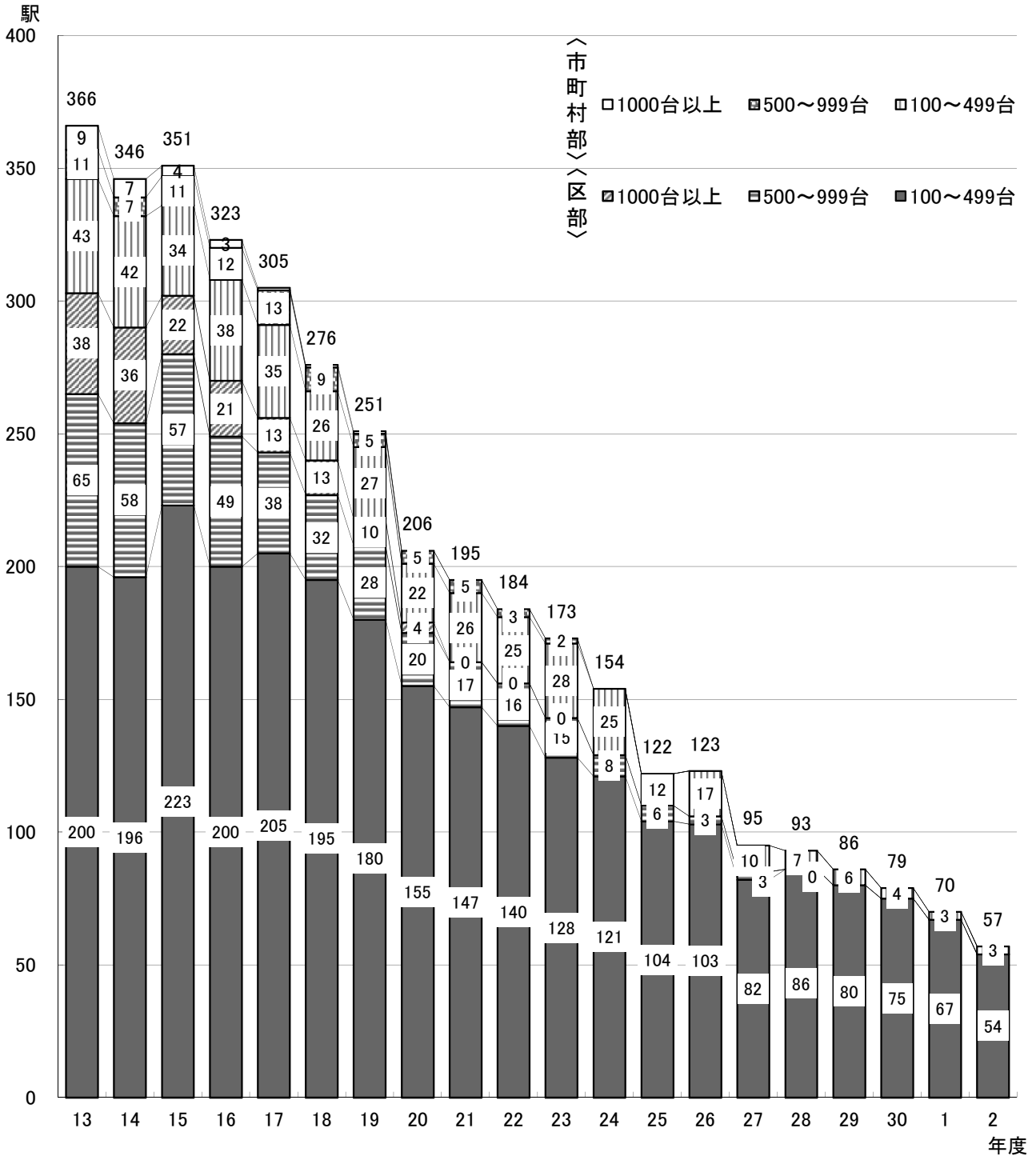
- C 放置台数（従来方式）：自転車100台以上、原付と自二は合わせて50台以上のみを計上
- E 放置台数（新方式）：自転車、原付及び自二各1台から計上





(2) 放置自転車が100台以上ある駅数の推移

- ・ 駅周辺の放置自転車が100台以上の駅は57駅である。
- ・ 駅周辺の放置自転車が、1000台以上の駅は平成20年以降、500台以上の駅は平成28年以降、それぞれ存在しない。
- ・ 放置自転車が100台以上ある駅数はピーク時（平成13年）の約6分の1であり、区部が95%を占めている。



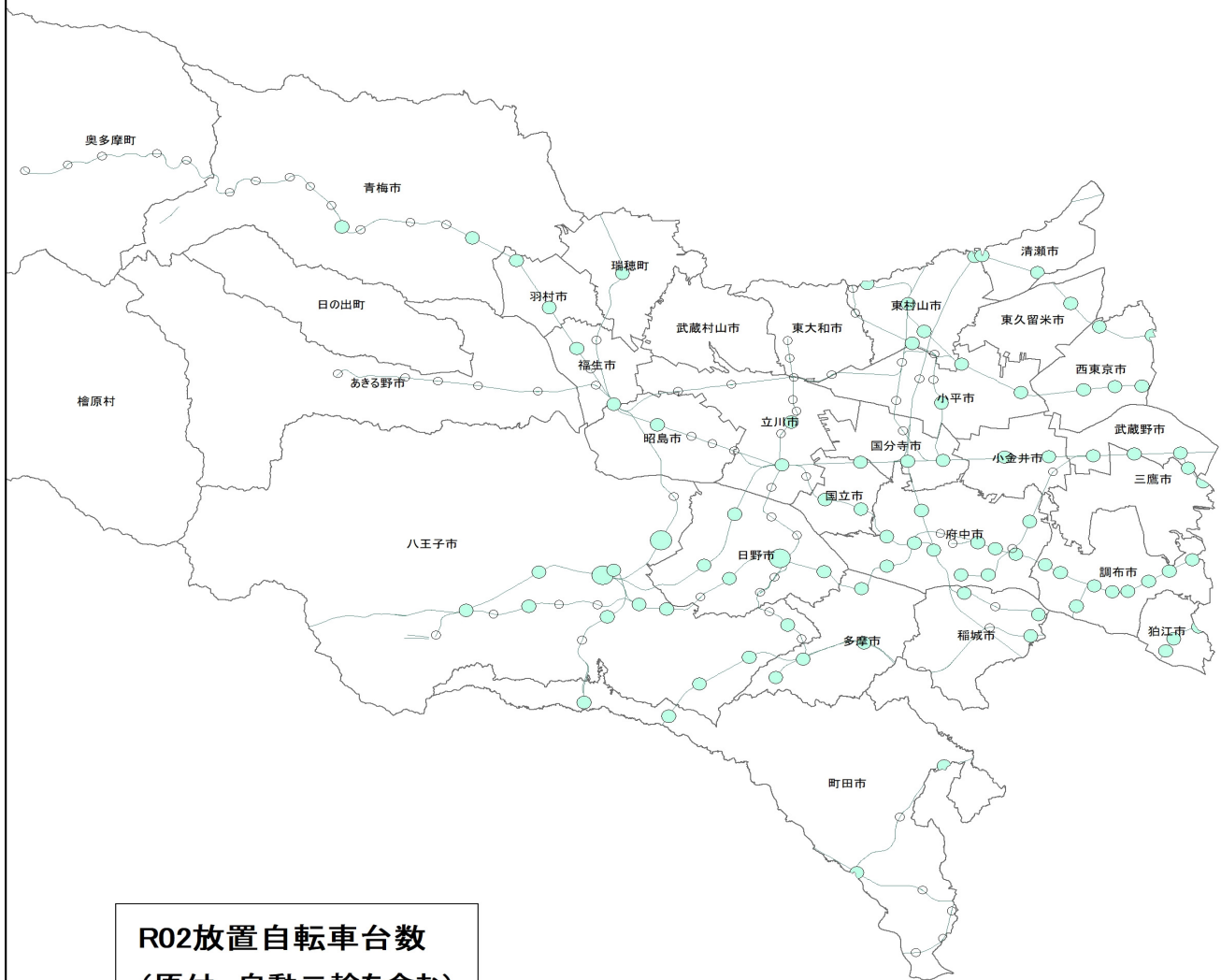
(3) 区市町村別駅周辺放置自転車、原動機付自転車及び自動二輪車の状況

	放置台数(台)				放置自転車のある駅数(箇所)			自転車の 放置率(%)
	自転車	原付	自二	計	1~99台	100~499台	計	
合計	19,487	850	698	21,035	492	57	549	3.7
区部計	17,983	766	674	19,423	403	54	457	5.6
千代田区	1,677	23	33	1,733	7	8	15	41.7
中央区	756	10	9	775	21		21	19.2
港区	1,266	31	39	1,336	30	2	32	25.6
新宿区	655	34	23	712	32		32	10.3
文京区	427	16	6	449	18		18	19.3
台東区	1,564	39	23	1,626	3	9	12	23.9
墨田区	446	41	20	507	13	1	14	6.4
江東区	685	39	62	786	23	1	24	5.5
品川区	1,079	55	9	1,143	23	4	27	12.6
目黒区	305	40	21	366	12		12	6.4
大田区	835	37	73	945	29	3	32	3.6
世田谷区	894	22	92	1,008	36	2	38	2.7
渋谷区	2,167	37	68	2,272	8	10	18	32.1
中野区	447	23	25	495	13	1	14	5.4
杉並区	748	40	34	822	22	2	24	3.2
豊島区	439	21	6	466	14	2	16	5.0
北区	629	27	8	664	13	2	15	4.8
荒川区	592	16		608	9	2	11	8.3
板橋区	602	73	41	716	21	1	22	3.6
練馬区	303	17	13	333	21		21	1.0
足立区	161	19	9	189	18		18	0.4
葛飾区	1,109	88	60	1,257	8	4	12	4.3
江戸川区	197	18		215	9		9	0.7
市部計	1,502	84	24	1,610	88	3	91	0.8
八王子市	246	30	8	284	10	2	12	1.7
立川市	131	3	1	135	2		2	1.2
武蔵野市	54	1	6	61	3		3	0.3
三鷹市	86	6		92	4		4	1.2
青梅市	12			12	2		2	0.4
府中市	103	6		109	11		11	0.9
昭島市	3			3	2		2	0.1
調布市	192	10	3	205	9		9	1.2
町田市	8	1		9	4		4	0.0
小金井市	11			11	2		2	0.1
小平市	9	1		10	3		3	0.1
日野市	249	13	4	266	4	1	5	3.5
東村山市	57			57	6		6	0.6
国分寺市	12	2		14	3		3	0.2
国立市	23			23	3		3	0.5
福生市	9			9	1		1	0.6
狛江市	42	5		47	3		3	0.9
東大和市								
清瀬市	5			5	1		1	0.1
東久留米市	30	1		31	1		1	0.9
武蔵村山市								
多摩市	28	2	1	31	4		4	0.8
稲城市	4			4	3		3	0.1
羽村市	7			7	2		2	0.2
あきる野市								
西東京市	181	3	1	185	5		5	1.5
町村部計	2			2	1		1	0.2
瑞穂町	2			2	1		1	0.2
日の出町								
檜原村								
奥多摩町								

(注) 放置率とは、乗入台数に占める放置台数の割合をいう。

(4) 駅別放置自転車、原動機付自転車及び自動二輪車の状況

令和2年度調査 放置自転車等台数マップ

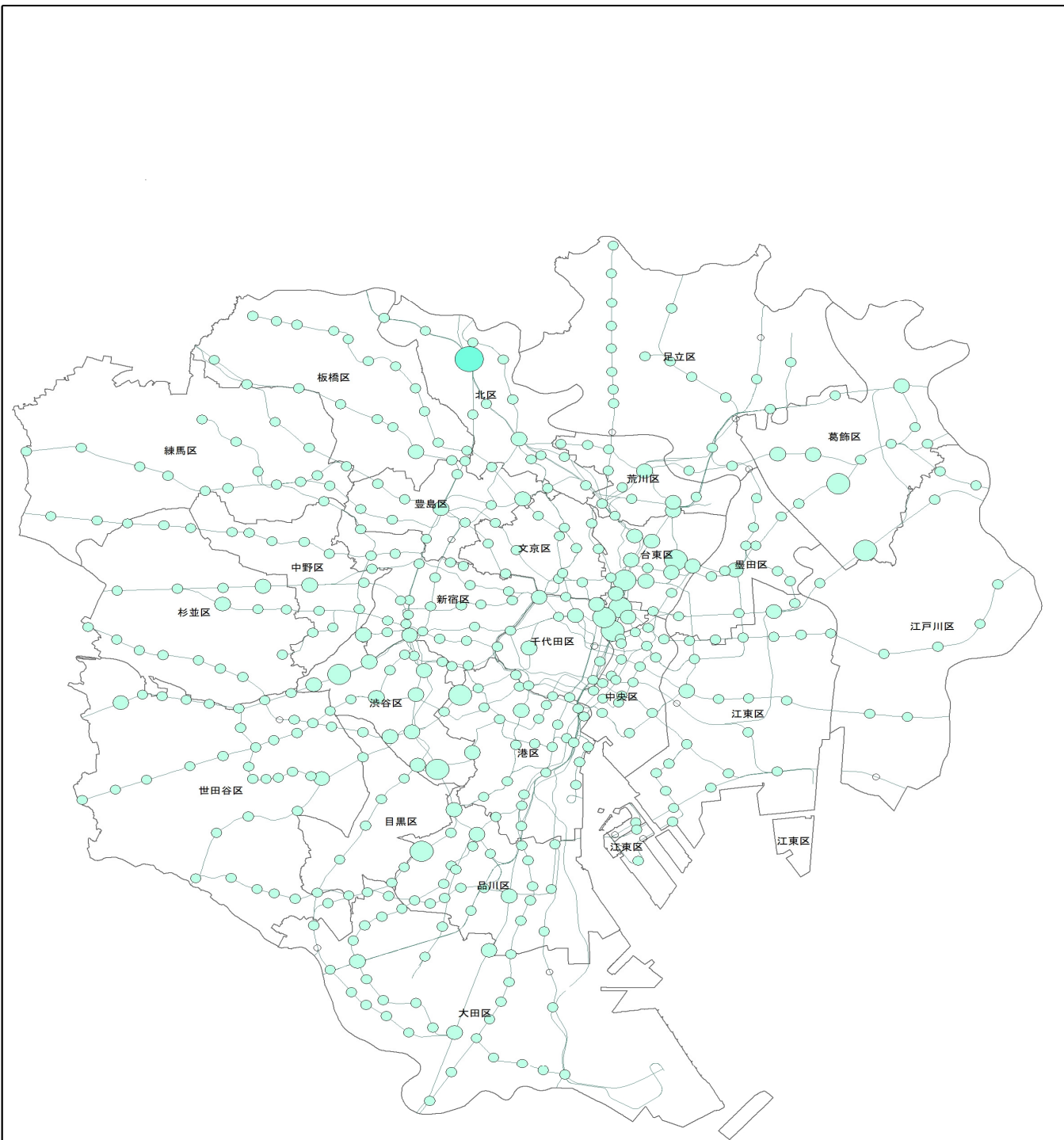


**R02放置自転車台数
(原付、自動二輪を含む)**

- 0台
- 1 - 100台
- 101 - 200台
- 201 - 300台
- 301台以上

— 多摩部 —

この地図は、国土地理院長の承認(平24関公第269号)を得て作成した東京都地形図(S=1:2,500)を使用(2都市基交第1065号)して作成したものである。無断複製を禁ずる。



— 区部 —

この地図は、国土地理院長の承認(平24関公第269号)を得て作成した東京都地形図(S=1:2,500)を使用(2都市基交第1065号)して作成したものである。無断複製を禁ずる。

駅名 (*放置禁止区域に指定)	放置台数 (A)				実収容台数 (B)			収容能力 (C)			乗入台数 (A)+(B)	
	自転車	原付	自二	計	自転車	原付	計	自転車	原付	計		
総数	19,487	850	698	21,035	502,922	16,041	518,963	899,328	34,436	933,764	539,998	
区部計	17,983	766	674	19,423	303,510	5,422	308,932	538,151	12,574	550,725	328,355	
千代田区	* 有楽町駅	68	0	0	68	174	0	174	296	0	296	242
	* 東京駅	36	0	0	36	0	0	0	0	0	0	36
	* 神田駅	206	0	3	209	127	14	141	225	23	248	350
	* 秋葉原駅	212	2	5	219	499	13	512	766	33	799	731
	* 御茶ノ水駅	95	1	7	103	50	8	58	80	10	90	161
	* 水道橋駅	80	0	2	82	112	8	120	127	10	137	202
	* 飯田橋駅	115	3	2	120	161	24	185	270	24	294	305
	* 市ヶ谷駅	50	1	0	51	48	8	56	85	10	95	107
	* 四ツ谷駅	31	1	0	32	63	7	70	160	20	180	102
	* 岩本町駅	155	1	1	157	23	0	23	38	0	38	180
	小川町駅、淡路町駅	195	4	2	201	0	0	0	0	0	0	201
	神保町駅	162	4	9	175	64	1	65	64	1	65	240
	* 九段下駅	33	1	1	35	70	14	84	95	15	110	119
末広町駅	125	3	0	128	0	0	0	0	0	0	128	
半蔵門駅	114	2	1	117	0	0	0	0	0	0	117	
* 大手町駅	-	-	-	-	953	30	983	1,209	80	1,289	983	
計	1,677	23	33	1,733	2,344	127	2,471	3,415	226	3,641	4,204	
中央区	銀座駅	20	0	0	20	28	0	28	50	0	50	48
	東銀座駅	45	0	0	45	256	0	256	400	0	400	301
	* 銀座一丁目駅	29	0	0	29	0	0	0	0	0	29	
	* 築地駅	25	0	0	25	143	20	163	226	20	246	188
	* 築地市場駅	14	0	1	15	84	30	114	516	30	546	129
	* 新富町駅	16	0	0	16	106	32	138	184	32	216	154
	京橋駅	35	0	0	35	34	0	34	108	4	112	69
	宝町駅	35	0	0	35	72	0	72	90	0	90	107
	* 八丁堀駅	40	1	0	41	198	0	198	268	0	268	239
	茅場町駅	65	0	0	65	118	0	118	118	0	118	183
	新日本橋駅	21	0	0	21	0	0	0	0	0	0	21
	小伝馬町駅	36	1	1	38	0	0	0	0	0	0	38
	三越前駅	17	0	0	17	20	4	24	69	30	99	41
	日本橋駅	69	0	0	69	86	2	88	204	4	208	157
	水天宮前駅	62	0	0	62	357	0	357	535	0	535	419
	* 人形町駅	37	0	0	37	214	0	214	215	0	215	251
	* 浜町駅	9	0	0	9	100	53	153	262	53	315	162
馬喰町駅、馬喰横山駅、東日本橋駅	83	6	1	90	108	0	108	159	0	159	198	
* 勝どき駅	19	1	0	20	338	0	338	855	0	855	358	
* 月島駅	67	0	4	71	555	26	581	1,277	26	1,303	652	
* 東京駅	12	1	2	15	372	0	372	488	0	488	387	
計	756	10	9	775	3,189	167	3,356	6,024	199	6,223	4,131	
港区	* 新橋駅	33	5	1	39	150	0	150	408	0	408	189
	* 浜松町駅	12	0	0	12	152	21	173	238	50	288	185
	* 田町駅、三田駅	60	5	11	76	928	31	959	1,749	62	1,811	1,035
	* 品川駅	26	6	2	34	1,011	59	1,070	2,148	132	2,280	1,104
	* 芝公園駅	10	1	0	11	70	0	70	70	0	70	81
	御成門駅	26	1	0	27	0	0	0	0	0	0	27
	内幸町駅	30	0	1	31	0	0	0	0	0	0	31
	大門駅	26	1	0	27	0	0	0	0	0	0	27
	泉岳寺駅	41	0	0	41	0	0	0	0	0	0	41
	高輪台駅	20	0	0	20	0	0	0	0	0	0	20
	神谷町駅	28	0	0	28	0	0	0	0	0	0	28
	* 六本木駅	75	0	0	75	216	0	216	727	0	727	291
	* 広尾駅	26	0	0	26	97	0	97	195	0	195	123
虎ノ門駅	9	1	0	10	88	0	88	88	0	88	98	
* 赤坂見附駅	14	0	0	14	66	0	66	66	52	118	80	

(注) ・ *印がある駅周辺には自転車等駐車場が整備され、放置禁止区域が指定されている。
・ 実収容台数の「自転車」には、一部「原付」の数値が含まれる場合もある。
・ 収容能力の「原付」は、原則として、専用の駐車スペースが設けられている数値を記載している。
・ 駅の立地によっては、例えば「東京駅」のように複数の区市町村に計上されるものもある。

駅名 (*放置禁止区域に指定)		放置台数 (A)				実収容台数 (B)			収容能力 (C)			乗入台数 (A)+(B)
		自転車	原付	自二	計	自転車	原付	計	自転車	原付	計	
港 区	* 青山一丁目駅	10	0	0	10	111	0	111	140	0	140	121
	外苑前駅	209	0	0	209	0	0	0	0	0	0	209
	赤坂駅	97	1	1	99	0	0	0	0	0	0	99
	乃木坂駅	28	0	0	28	93	0	93	97	0	97	121
	* 表参道駅	28	0	0	28	128	0	128	312	0	312	156
	汐留駅	63	5	4	72	0	0	0	0	0	0	72
	* 芝浦ふ頭駅	9	0	4	13	28	0	28	104	0	104	41
	日の出駅	9	0	0	9	0	0	0	0	0	0	9
	竹芝駅	11	0	5	16	0	0	0	0	0	0	16
	* お台場海浜公園駅	0	1	0	1	85	5	90	246	20	266	91
	台場駅	0	0	0	0	0	0	0	0	0	0	0
	溜池山王駅	34	3	0	37	0	0	0	0	0	0	37
	* 麻布十番駅	75	1	1	77	196	11	207	418	30	448	284
	六本木一丁目駅	108	0	6	114	0	0	0	0	0	0	114
	* 白金高輪駅	31	0	1	32	201	0	201	330	0	330	233
	* 白金台駅	11	0	1	12	61	0	61	281	0	281	73
赤羽橋駅	53	0	0	53	0	0	0	0	0	0	53	
虎ノ門ヒルズ駅	47	0	0	47	0	0	0	0	0	0	47	
高輪ゲートウェイ駅	7	0	1	8	0	0	0	0	0	0	8	
計	1,266	31	39	1,336	3,681	127	3,808	7,617	346	7,963	5,144	
新 宿 区	* 新宿駅	91	5	6	102	1,475	41	1,516	2,537	176	2,713	1,618
	* 新宿西口駅	17	1	2	20	48	4	52	71	7	78	72
	* 西武新宿駅	8	0	0	8	121	0	121	188	0	188	129
	* 西新宿駅	12	1	0	13	260	0	260	307	0	307	273
	* 新大久保駅	23	1	1	25	240	19	259	670	72	742	284
	* 大久保駅	8	1	0	9	113	4	117	130	10	140	126
	* 四ツ谷駅	35	0	1	36	199	0	199	310	0	310	235
	* 信濃町駅	5	0	0	5	86	0	86	135	12	147	91
	* 四谷三丁目駅	61	1	1	63	154	0	154	286	0	286	217
	* 新宿御苑前駅	13	2	0	15	39	4	43	76	8	84	58
	* 新宿三丁目駅	3	5	0	8	117	2	119	223	2	225	127
	* 曙橋駅	26	0	0	26	131	34	165	280	73	353	191
	* 市ヶ谷駅	21	1	0	22	60	1	61	120	12	132	83
	* 飯田橋駅	38	1	0	39	108	4	112	188	21	209	151
	* 神楽坂駅	6	0	0	6	63	0	63	90	0	90	69
	* 早稲田駅	26	1	1	28	199	6	205	259	34	293	233
	* 高田馬場駅	71	3	3	77	656	24	680	1,170	113	1,283	757
	* 落合駅	18	1	0	19	56	0	56	99	0	99	75
	* 下落合駅	4	1	1	6	23	3	26	85	10	95	32
	* 中井駅	12	1	2	15	306	11	317	460	45	505	332
	* 都電早稲田駅	14	0	1	15	13	0	13	18	0	18	28
	都電面影橋駅	1	0	0	1	0	0	0	0	0	0	1
	* 都庁前駅	7	1	0	8	572	0	572	902	0	902	580
	* 西新宿五丁目駅	14	1	0	15	188	3	191	249	19	268	206
	* 落合南長崎駅	8	0	0	8	45	0	45	81	9	90	53
	* 東新宿駅	61	2	1	64	240	0	240	347	0	347	304
	* 若松河田駅	12	0	0	12	79	8	87	109	8	117	99
	* 牛込柳町駅	14	1	1	16	43	2	45	116	19	135	61
	* 牛込神楽坂駅	8	1	1	10	23	0	23	45	0	45	33
	* 国立競技場駅	1	0	0	1	5	0	5	7	0	7	6
* 西早稲田駅	12	2	0	14	48	0	48	68	0	68	62	
* 初台駅	5	0	1	6	0	0	0	0	0	0	6	
計	655	34	23	712	5,710	170	5,880	9,626	650	10,276	6,592	
文 京 区	* 新大塚駅	1	0	0	1	42	0	42	90	0	90	43
	* 茗荷谷駅	63	1	0	64	219	0	219	510	0	510	283
	* 後楽園駅	78	3	1	82	552	0	552	901	0	901	634
	* 本郷三丁目駅	50	2	2	54	151	0	151	256	0	256	205
	御茶ノ水駅	16	0	0	16	0	0	0	0	0	0	16
	湯島駅	9	0	0	9	23	0	23	50	0	50	32
	* 根津駅	21	0	0	21	26	0	26	60	0	60	47
	* 千駄木駅	31	0	0	31	68	0	68	126	0	126	99
	* 護国寺駅	4	0	0	4	13	0	13	140	0	140	17
	* 江戸川橋駅	30	2	0	32	110	0	110	368	0	368	142
* 飯田橋駅	3	0	0	3	48	0	48	110	0	110	51	

駅名 (*放置禁止区域に指定)		放置台数 (A)				実収容台数 (B)			収容能力 (C)			乗入台数 (A)+(B)
		自転車	原付	自二	計	自転車	原付	計	自転車	原付	計	
文 京 区	* 東大前駅	4	0	0	4	7	0	7	115	0	115	11
	* 本駒込駅	6	0	0	6	21	0	21	115	0	115	27
	* 駒込駅	13	0	0	13	0	0	0	0	0	0	13
	* 巣鴨駅	0	0	0	0	0	0	0	0	0	0	0
	* 千石駅	27	0	0	27	149	0	149	392	0	392	176
	* 白山駅	5	2	1	8	40	0	40	230	0	230	48
	* 春日駅	58	5	1	64	217	0	217	262	0	262	281
	* 水道橋駅	8	1	1	10	98	0	98	223	0	223	108
計	427	16	6	449	1,784	0	1,784	3,948	0	3,948	2,233	
台 東 区	* 鶯谷駅	129	3	1	133	635	0	635	670	0	670	768
	* 御徒町駅、上野御徒町駅、 上野広小路駅、仲御徒町駅	222	5	0	227	757	0	757	1,049	0	1,049	984
	* 上野駅	114	0	0	114	1,008	5	1,013	1,114	23	1,137	1,127
	* 稲荷町駅	69	2	0	71	69	0	69	70	0	70	140
	* 入谷駅	135	7	9	151	337	9	346	476	22	498	497
	* 三ノ輪駅	146	2	4	152	301	0	301	402	0	402	453
	* 浅草駅	155	4	2	161	717	0	717	1,262	0	1,262	878
	* つくばエクスプレス浅草駅	242	8	5	255	337	0	337	760	0	760	592
	* 田原町駅	117	1	0	118	0	0	0	0	0	0	118
	* 浅草橋駅	53	2	1	56	395	20	415	500	75	575	471
	* 蔵前駅	82	4	0	86	130	0	130	270	0	270	216
	* 新御徒町駅	100	0	1	101	201	0	201	680	0	680	302
* 日暮里駅	0	1	0	1	99	0	99	250	0	250	100	
計	1,564	39	23	1,626	4,986	34	5,020	7,503	120	7,623	6,646	
墨 田 区	* 押上駅	118	6	5	129	1,934	9	1,943	3,000	37	3,037	2,072
	* 小村井駅	6	2	0	8	88	0	88	379	0	379	96
	* 鐘ヶ淵駅	8	0	1	9	138	5	143	402	5	407	152
	* 菊川駅	9	3	3	15	189	0	189	258	0	258	204
	* 錦糸町駅	83	7	5	95	2,106	0	2,106	4,736	0	4,736	2,201
	* 京成曳舟駅	16	3	0	19	245	0	245	467	0	467	264
	* とうきょうスカイツリー駅	9	2	0	11	72	0	72	92	0	92	83
	* 東あざま駅	10	3	1	14	0	0	0	0	0	0	14
	* 東向島駅	49	12	0	61	206	0	206	497	0	497	267
	* 曳舟駅	7	0	0	7	494	3	497	1,071	4	1,075	504
	* 本所吾妻橋駅	42	0	4	46	202	0	202	356	0	356	248
	* 森下駅	4	0	1	5	0	0	0	0	0	0	5
	* 八広駅	2	0	0	2	252	0	252	627	0	627	254
	* 両国駅	83	3	0	86	605	0	605	1,101	0	1,101	691
計	446	41	20	507	6,531	17	6,548	12,986	46	13,032	7,055	
江 東 区	* 東陽町駅	48	0	8	56	712	10	722	1,192	55	1,247	778
	* 亀戸駅	155	5	9	169	1,843	25	1,868	3,619	84	3,703	2,037
	* 亀戸水神駅	6	0	0	6	81	0	81	81	0	81	87
	* 南砂町駅	12	1	0	13	1,784	16	1,800	2,671	67	2,738	1,813
	* 新木場駅	3	0	10	13	317	7	324	563	45	608	337
	* 住吉駅	29	3	1	33	729	5	734	1,019	26	1,045	767
	* 西大島駅	31	4	3	38	339	0	339	644	0	644	377
	* 大島駅	25	2	5	32	472	9	481	731	18	749	513
	* 東大島駅	18	0	0	18	983	17	1,000	1,333	25	1,358	1,018
	* 木場駅	39	8	1	48	523	0	523	985	0	985	571
	* 門前仲町駅	96	8	11	115	747	28	775	1,565	66	1,631	890
	* 清澄白河駅	23	3	4	30	447	7	454	456	30	486	484
	* 森下駅	65	3	5	73	262	4	266	336	10	346	339
	* 潮見駅	5	0	2	7	215	8	223	435	20	455	230
	* 越中島駅	0	0	0	0	131	0	131	239	0	239	131
	* 辰巳駅	6	0	0	6	617	0	617	1,669	0	1,669	623
	* 豊洲駅	56	1	0	57	1,290	28	1,318	3,816	46	3,862	1,375
	* 東雲駅	16	0	0	16	135	4	139	238	10	248	155
	* 東京レポート駅	1	0	0	1	30	2	32	190	10	200	33
* 国際展示場駅、有明駅	12	0	0	12	49	0	49	375	0	375	61	
* 新豊洲駅	1	0	0	1	0	0	0	0	0	0	1	
* 市場前駅	1	0	0	1	0	0	0	0	0	0	1	
* 有明テニスの森駅	1	0	0	1	19	0	19	80	0	80	20	

駅名 (*放置禁止区域に指定)		放置台数 (A)				実収容台数 (B)			収容能力 (C)			乗入台数 (A)+(B)
		自転車	原付	自二	計	自転車	原付	計	自転車	原付	計	
江東区	東京ビッグサイト駅	22	1	3	26	0	0	0	0	0	0	26
	青海駅	0	0	0	0	0	0	0	0	0	0	0
	テレコムセンター駅	14	0	0	14	0	0	0	0	0	0	14
	東京国際クルーズターミナル駅	0	0	0	0	0	0	0	0	0	0	0
	計	685	39	62	786	11,725	170	11,895	22,237	512	22,749	12,681
品川区	* 大崎駅	13	2	0	15	748	136	884	1,126	223	1,349	899
	* 大井町駅	129	5	2	136	1,050	82	1,132	1,758	153	1,911	1,268
	* 戸越公園駅	12	0	0	12	69	0	69	121	0	121	81
	* 戸越駅	7	1	0	8	91	0	91	152	1	153	99
	* 中延駅	28	4	0	32	289	17	306	482	29	511	338
	* 新馬場駅	6	2	2	10	253	119	372	369	154	523	382
	* 旗の台駅	27	0	0	27	184	25	209	273	52	325	236
	* 五反田駅	181	16	1	198	309	55	364	403	81	484	562
	* 大井競馬場前駅	2	0	0	2	81	6	87	411	19	430	89
	* 下神明駅	2	0	0	2	35	0	35	141	0	141	37
	* 戸越銀座駅	19	0	0	19	53	2	55	93	2	95	74
	* 天王洲アイランド駅	8	4	1	13	90	41	131	267	100	367	144
	* 品川シーサイド駅	34	0	0	34	233	7	240	485	20	505	274
	* 大森駅	16	0	0	16	691	18	709	1,247	26	1,273	725
	* 西大井駅	51	4	0	55	391	2	393	558	4	562	448
	* 荏原町駅	30	0	1	31	158	2	160	232	4	236	191
	* 青物横丁駅	41	3	0	44	199	10	209	454	31	485	253
	* 立会川駅	9	1	0	10	199	57	256	285	96	381	266
	* 荏原中延駅	20	2	0	22	130	0	130	165	20	185	152
	* 西小山駅	43	1	0	44	735	19	754	1,031	23	1,054	798
* 武蔵小山駅	196	3	0	199	1,045	0	1,045	1,790	30	1,820	1,244	
* 目黒駅	112	2	0	114	323	54	377	324	77	401	491	
* 不動前駅	10	0	0	10	25	0	25	243	0	243	35	
* 北品川駅	15	2	0	17	29	31	60	44	38	82	77	
* 鮫洲駅	19	1	0	20	50	16	66	73	16	89	86	
* 大森海岸駅	16	2	2	20	0	0	0	0	0	0	20	
* 大崎広小路駅	33	0	0	33	4	0	4	16	0	16	37	
計	1,079	55	9	1,143	7,464	699	8,163	12,543	1,199	13,742	9,306	
目黒区	* 中目黒駅	57	11	14	82	1,102	9	1,111	2,713	45	2,758	1,193
	* 学芸大学駅	70	6	0	76	1,001	26	1,027	1,908	52	1,960	1,103
	* 都立大学駅	29	3	0	32	1,015	15	1,030	3,488	50	3,538	1,062
	* 自由が丘駅	26	4	2	32	199	0	199	511	0	511	231
	* 池尻大橋駅	20	3	2	25	278	16	294	621	22	643	319
	* 駒場東大前駅	5	1	1	7	90	4	94	139	5	144	101
	* 目黒駅	12	0	0	12	57	0	57	155	5	160	69
	* 祐天寺駅	24	5	0	29	342	4	346	915	7	922	375
	* 武蔵小山駅	8	1	0	9	0	0	0	0	0	0	9
	* 西小山駅	33	5	0	38	30	0	30	85	0	85	68
	* 洗足駅	10	0	1	11	147	6	153	361	20	381	164
* 大岡山駅	0	0	0	0	15	0	15	82	5	87	15	
* 緑が丘駅	11	1	1	13	209	0	209	413	7	420	222	
* 駒沢大学駅	0	0	0	0	0	0	0	0	0	0	0	
計	305	40	21	366	4,485	80	4,565	11,391	218	11,609	4,931	
大田区	* 大森駅	138	6	13	157	2,485	17	2,502	4,154	40	4,194	2,659
	* 大森海岸駅	1	0	2	3	30	0	30	138	0	138	33
	* 平和島駅	6	0	1	7	1,007	8	1,015	1,551	16	1,567	1,022
	* 大森町駅	16	0	1	17	352	0	352	625	0	625	369
	* 梅屋敷駅	7	0	0	7	276	2	278	555	9	564	285
	* 馬込駅	6	2	1	9	361	15	376	620	24	644	385
	* 西馬込駅	14	3	4	21	508	0	508	520	0	520	529
	* 池上駅	38	0	2	40	309	5	314	605	12	617	354
	* 昭和島駅	1	0	0	1	321	0	321	600	0	600	322
	* 北千束駅	0	0	1	1	25	0	25	55	0	55	26
	* 大岡山駅	15	0	1	16	436	6	442	521	10	531	458
	* 長原駅	47	3	6	56	289	7	296	436	10	446	352
	* 洗足池駅	9	0	2	11	305	0	305	461	0	461	316
	* 石川台駅	18	1	4	23	293	7	300	539	10	549	323
* 雪が谷大塚駅	24	0	2	26	179	0	179	297	0	297	205	
* 御嶽山駅	143	4	5	152	104	0	104	128	0	128	256	

駅名 (*放置禁止区域に指定)		放置台数(A)				実収容台数(B)			収容能力(C)			乗入台数(A)+(B)
		自転車	原付	自二	計	自転車	原付	計	自転車	原付	計	
大田区	* 久が原駅	24	2	0	26	244	0	244	377	0	377	270
	* 千鳥町駅	29	3	0	32	187	0	187	245	0	245	219
	* 田園調布駅	15	1	1	17	343	19	362	425	29	454	379
	* 多摩川駅	0	0	0	0	443	10	453	745	27	772	453
	* 沼部駅	3	1	1	5	14	0	14	50	0	50	19
	* 鶉の木駅	11	0	2	13	80	0	80	123	0	123	93
	* 蒲田駅	153	8	19	180	8,020	65	8,085	13,537	156	13,693	8,265
	* 京急蒲田駅	13	0	0	13	1,617	0	1,617	3,189	2	3,191	1,630
	* 蓮沼駅	5	0	0	5	63	29	92	138	30	168	97
	* 矢口渡駅	16	0	1	17	485	0	485	701	0	701	502
	* 武蔵新田駅	12	1	1	14	506	8	514	1,205	42	1,247	528
	* 下丸子駅	10	2	0	12	400	5	405	450	10	460	417
	* 雑色駅	14	0	0	14	966	9	975	2,148	15	2,163	989
	* 六郷土手駅	2	0	0	2	511	4	515	553	5	558	517
	* 糞谷駅	38	0	2	40	663	0	663	1,644	0	1,644	703
	* 大鳥居駅	3	0	0	3	385	22	407	828	23	851	410
	* 穴守稲荷駅	2	0	0	2	231	0	231	361	0	361	233
	* 天空橋駅	2	0	1	3	128	10	138	260	15	275	141
	* 流通センター駅	0	0	0	0	94	19	113	185	37	222	113
	計	835	37	73	945	22,660	267	22,927	38,969	522	39,491	23,872
世田谷区	* 池尻大橋駅	18	1	15	34	282	22	304	449	30	479	338
	* 三軒茶屋駅	102	4	15	121	2,220	22	2,242	3,284	66	3,350	2,363
	* 駒沢大学駅	42	3	3	48	633	7	640	898	18	916	688
	* 桜新町駅	51	2	8	61	1,633	35	1,668	2,688	60	2,748	1,729
	* 用賀駅	28	1	1	30	2,695	35	2,730	3,494	69	3,563	2,760
	* 二子玉川駅	19	1	7	27	3,642	84	3,726	6,578	187	6,765	3,753
	* 自由が丘駅	14	0	8	22	282	15	297	385	24	409	319
	* 九品仏駅	1	0	2	3	88	0	88	139	0	139	91
	* 尾山台駅	17	0	4	21	408	12	420	526	27	553	441
	* 等々力駅	10	1	0	11	251	18	269	284	24	308	280
	* 上野毛駅	2	0	2	4	310	0	310	449	0	449	314
	* 奥沢駅	27	1	3	31	103	0	103	200	0	200	134
	西太子堂駅	5	0	0	5	0	0	0	0	0	0	5
	若林駅	4	0	1	5	0	0	0	0	0	0	5
	松陰神社前駅	19	0	0	19	0	0	0	0	0	0	19
	* 世田谷駅	18	1	1	20	37	0	37	60	0	60	57
	* 上町駅	3	0	1	4	107	0	107	189	5	194	111
	宮の坂駅	8	0	0	8	0	0	0	0	0	0	8
	* 松原駅	5	0	0	5	49	6	55	146	14	160	60
	* 東北沢駅	1	0	0	1	33	0	33	100	0	100	34
	* 下北沢駅	87	2	1	90	603	5	608	1,000	35	1,035	698
	* 世田谷代田駅	1	0	0	1	42	0	42	191	0	191	43
	* 梅ヶ丘駅	39	0	2	41	354	36	390	576	59	635	431
	* 豪徳寺駅、山下駅	2	0	3	5	292	21	313	584	46	630	318
	* 経堂駅	42	1	5	48	2,944	43	2,987	4,083	86	4,169	3,035
	* 千歳船橋駅	51	1	2	54	1,960	26	1,986	3,076	77	3,153	2,040
	* 祖師ヶ谷大蔵駅	12	0	0	12	2,682	68	2,750	3,582	140	3,722	2,762
	* 成城学園前駅	2	0	2	4	2,628	97	2,725	5,037	242	5,279	2,729
	* 喜多見駅	16	0	1	17	1,654	19	1,673	2,048	53	2,101	1,690
	* 池ノ上駅	3	0	1	4	60	0	60	120	0	120	64
	* 新代田駅	2	0	0	2	60	0	60	83	0	83	62
	* 東松原駅	0	0	0	0	57	0	57	68	0	68	57
	* 代田橋駅	5	0	3	8	12	0	12	70	0	70	20
* 明大前駅	16	0	0	16	532	28	560	937	71	1,008	576	
* 下高井戸駅	10	0	1	11	257	0	257	583	35	618	268	
* 桜上水駅	0	0	0	0	930	15	945	1,662	20	1,682	945	
* 上北沢駅	18	0	0	18	0	0	0	0	0	0	18	
* 八幡山駅	6	0	0	6	360	20	380	1,028	39	1,067	386	
* 芦花公園駅	1	0	0	1	121	3	124	218	3	221	125	
* 千歳烏山駅	187	3	0	190	4,416	45	4,461	6,363	100	6,463	4,651	
計	894	22	92	1,008	32,737	682	33,419	51,178	1,530	52,708	34,427	

駅名 (*放置禁止区域に指定)		放置台数 (A)				実収容台数 (B)			収容能力 (C)			乗入台数 (A)+(B)
		自転車	原付	自二	計	自転車	原付	計	自転車	原付	計	
渋谷区	* 渋谷駅	184	4	7	195	803	7	810	918	19	937	1,005
	神泉駅	135	3	1	139	0	0	0	0	0	0	139
	* 広尾駅	127	2	4	133	50	0	50	50	0	50	183
	* 恵比寿駅	255	4	6	265	754	79	833	1,097	130	1,227	1,098
	代官山駅	185	3	10	198	0	0	0	0	0	0	198
	* 原宿駅、明治神宮前駅	128	0	1	129	22	0	22	79	0	79	151
	* 参宮橋駅	31	1	5	37	28	11	39	68	28	96	76
	* 代々木駅	54	2	3	59	168	45	213	212	66	278	272
	* 代々木八幡駅、代々木公園駅	166	3	9	178	547	108	655	601	111	712	833
	* 代々木上原駅	54	2	1	57	261	24	285	353	81	434	342
	* 千駄ヶ谷駅	22	0	0	22	150	26	176	174	26	200	198
	* 新宿駅	50	0	6	56	232	26	258	280	41	321	314
	南新宿駅	45	1	0	46	0	0	0	0	0	0	46
	* 初台駅	125	1	1	127	453	52	505	679	65	744	632
	* 幡ヶ谷駅	258	4	5	267	269	127	396	422	262	684	663
	* 笹塚駅	160	3	5	168	782	81	863	1,199	189	1,388	1,031
	北参道駅	98	3	4	105	37	18	55	60	27	87	160
	国立競技場駅	0	0	0	0	0	0	0	0	0	0	0
	* 西新宿五丁目駅	90	1	0	91	0	0	0	0	0	0	91
	* 表参道駅	-	-	-	-	19	25	44	24	33	57	44
計	2,167	37	68	2,272	4,575	629	5,204	6,216	1,078	7,294	7,476	
中野区	* 中野駅	138	4	10	152	3,775	80	3,855	7,229	135	7,364	4,007
	* 東中野駅	23	0	0	23	748	0	748	1,540	0	1,540	771
	* 中野坂上駅	50	0	1	51	540	2	542	1,345	2	1,347	593
	* 新中野駅	39	0	1	40	115	0	115	490	0	490	155
	* 中野新橋駅	19	1	0	20	123	0	123	250	0	250	143
	* 中野富士見町駅	2	1	0	3	39	0	39	90	0	90	42
	* 落合駅	1	0	0	1	141	0	141	160	0	160	142
	* 新江古田駅	23	1	0	24	141	0	141	300	0	300	165
	* 鷲ノ宮駅	43	2	4	49	976	17	993	1,948	50	1,998	1,042
	* 都立家政駅	19	2	2	23	311	0	311	713	0	713	334
	* 野方駅	35	2	2	39	388	0	388	1,026	0	1,026	427
	* 沼袋駅	29	8	2	39	283	19	302	724	19	743	341
	* 新井薬師前駅	18	2	1	21	144	0	144	365	0	365	165
	* 富士見台駅	8	0	2	10	40	0	40	42	0	42	50
	計	447	23	25	495	7,764	118	7,882	16,222	206	16,428	8,377
杉並区	* 下井草駅	17	0	0	17	433	7	440	1,015	39	1,054	457
	* 井荻駅	31	3	4	38	629	3	632	1,440	12	1,452	670
	* 上井草駅	16	3	0	19	271	2	273	639	8	647	292
	* 高円寺駅	181	9	3	193	1,928	16	1,944	3,443	99	3,542	2,137
	* 阿佐ヶ谷駅	60	0	6	66	2,605	10	2,615	4,078	43	4,121	2,681
	* 荻窪駅	59	6	8	73	6,619	0	6,619	9,695	0	9,695	6,692
	* 西荻窪駅	49	2	0	51	2,403	8	2,411	3,575	19	3,594	2,462
	* 東高円寺駅	11	4	1	16	516	2	518	931	10	941	534
	* 新高円寺駅	29	1	0	30	735	0	735	1,462	0	1,462	765
	* 南阿佐ヶ谷駅	100	2	3	105	634	0	634	880	0	880	739
	* 中野富士見町駅	12	0	0	12	131	0	131	188	0	188	143
	* 方南町駅	16	0	0	16	400	5	405	578	10	588	421
	* 永福町駅	33	3	0	36	737	1	738	1,380	7	1,387	774
	* 西永福駅	4	0	0	4	220	0	220	486	0	486	224
	* 浜田山駅	22	1	2	25	625	9	634	1,379	20	1,399	659
	* 高井戸駅	62	2	1	65	732	0	732	1,406	0	1,406	797
	* 富士見ヶ丘駅	6	0	0	6	324	0	324	636	0	636	330
	* 久我山駅	6	0	0	6	1,267	17	1,284	2,411	26	2,437	1,290
	三鷹台駅	0	0	1	1	0	0	0	0	0	0	1
	* 代田橋駅	2	0	1	3	97	2	99	140	20	160	102
明大前駅	1	0	0	1	407	0	407	407	0	407	408	
* 下高井戸駅	3	1	3	7	0	0	0	0	0	0	7	
* 桜上水駅	22	3	1	26	208	0	208	407	0	407	234	
上北沢駅	1	0	0	1	120	0	120	200	0	200	121	
* 八幡山駅	5	0	0	5	238	1	239	386	13	399	244	
芦花公園駅	0	0	0	0	0	0	0	0	0	0	0	
計	748	40	34	822	22,279	83	22,362	37,162	326	37,488	23,184	

駅名 (* 放置禁止区域に指定)		放置台数 (A)				実収容台数 (B)			収容能力 (C)			乗入台数 (A)+(B)
		自転車	原付	自二	計	自転車	原付	計	自転車	原付	計	計
豊 島 区	* 高田馬場駅	6	0	0	6	51	0	51	60	0	60	57
	* 目白駅	23	0	0	23	625	7	632	1,247	28	1,275	655
	* 池袋駅	154	6	3	163	2,392	14	2,406	4,710	28	4,738	2,569
	* 大塚駅	23	5	0	28	768	6	774	1,790	50	1,840	802
	* 巣鴨駅	102	4	0	106	937	9	946	1,673	23	1,696	1,052
	* 駒込駅	20	0	1	21	454	6	460	722	11	733	481
	* 新大塚駅	20	1	2	23	91	0	91	146	0	146	114
	* 雑司が谷駅	0	0	0	0	39	0	39	50	0	50	39
	* 東池袋駅	1	0	0	1	291	22	313	672	24	696	314
	* 要町駅	12	0	0	12	631	1	632	1,034	10	1,044	644
	* 千川駅	23	2	0	25	1,061	9	1,070	1,687	30	1,717	1,095
	* 北池袋駅	12	2	0	14	91	0	91	122	0	122	105
	* 下板橋駅	0	0	0	0	130	0	130	240	0	240	130
	* 板橋駅	2	0	0	2	0	0	0	0	0	0	2
	* 椎名町駅	13	0	0	13	276	3	279	670	3	673	292
	* 東長崎駅	14	1	0	15	200	0	200	570	0	570	215
	* 落合南長崎駅	12	0	0	12	178	2	180	619	17	636	192
* 西巣鴨駅	2	0	0	2	120	0	120	238	0	238	122	
計	439	21	6	466	8,335	79	8,414	16,250	224	16,474	8,880	
北 区	* 浮間舟渡駅	8	1	0	9	250	8	258	581	8	589	267
	* 北赤羽駅	20	1	1	22	524	12	536	1,344	27	1,371	558
	* 赤羽駅	286	13	2	301	3,992	140	4,132	7,805	248	8,053	4,433
	* 十条駅	32	2	1	35	1,043	18	1,061	2,135	44	2,179	1,096
	* 板橋駅	15	0	0	15	240	0	240	529	0	529	255
	* 東十条駅	18	1	0	19	580	24	604	1,941	109	2,050	623
	* 王子駅	171	5	4	180	2,215	39	2,254	3,279	82	3,361	2,434
	* 上中里駅	4	0	0	4	68	0	68	200	0	200	72
	* 田端駅	5	2	0	7	1,821	79	1,900	2,981	80	3,061	1,907
	* 駒込駅	22	2	0	24	385	0	385	515	0	515	409
	* 尾久駅	8	0	0	8	406	0	406	565	0	565	414
	* 赤羽岩淵駅	16	0	0	16	98	0	98	150	0	150	114
	* 志茂駅	7	0	0	7	81	0	81	100	0	100	88
	* 王子神谷駅	10	0	0	10	477	15	492	1,184	45	1,229	502
	* 西ヶ原駅	7	0	0	7	78	0	78	149	0	149	85
* 西巣鴨駅	0	0	0	0	125	0	125	371	0	371	125	
計	629	27	8	664	12,383	335	12,718	23,829	643	24,472	13,382	
荒 川 区	* 南千住駅	29	2	0	31	1,900	11	1,911	2,999	35	3,034	1,942
	* 町屋駅	133	6	0	139	2,322	19	2,341	3,031	30	3,061	2,480
	* 日暮里駅	73	0	0	73	438	0	438	944	0	944	511
	* 西日暮里駅	78	1	0	79	1,230	4	1,234	2,339	7	2,346	1,313
	* 三河島駅	12	0	0	12	117	0	117	440	0	440	129
	* 熊野前駅	9	0	0	9	252	0	252	478	0	478	261
	* 赤土小学校前駅	10	1	0	11	24	0	24	50	0	50	35
	* 新三河島駅	6	0	0	6	12	0	12	70	0	70	18
	* 三ノ輪橋駅	125	3	0	128	211	0	211	281	0	281	339
	* 小台駅	76	1	0	77	0	0	0	0	0	0	77
* 荒川車庫前駅	41	2	0	43	0	0	0	0	0	0	43	
計	592	16	0	608	6,506	34	6,540	10,632	72	10,704	7,148	
板 橋 区	* 板橋駅	29	0	1	30	500	8	508	802	30	832	538
	* 浮間舟渡駅	15	0	2	17	677	18	695	1,514	54	1,568	712
	* 新板橋駅	82	8	0	90	217	28	245	337	90	427	335
	* 板橋区役所前駅	30	2	0	32	553	38	591	853	116	969	623
	* 板橋本町駅	11	3	1	15	621	9	630	905	34	939	645
	* 本蓮沼駅	16	0	1	17	317	0	317	534	5	539	334
	* 志村坂上駅	13	4	4	21	277	3	280	736	5	741	301
	* 志村三丁目駅	4	0	0	4	991	43	1,034	1,367	110	1,477	1,038
	* 蓮根駅	22	5	4	31	563	11	574	1,164	32	1,196	605
	* 西台駅	15	2	3	20	333	13	346	719	90	809	366
* 高島平駅	9	1	1	11	1,236	28	1,264	2,146	110	2,256	1,275	
* 新高島平駅	4	1	0	5	164	11	175	402	18	420	180	
* 西高島平駅	3	1	0	4	653	20	673	1,265	100	1,365	677	
* 小竹向原駅	5	2	0	7	781	8	789	1,127	63	1,190	796	

駅名 (*放置禁止区域に指定)		放置台数 (A)				実収容台数 (B)			収容能力 (C)			乗入台数 (A)+(B)	
		自転車	原付	自二	計	自転車	原付	計	自転車	原付	計		
板橋区	* 下板橋駅	14	1	1	16	130	13	143	398	38	436	159	
	* 大山駅	115	8	2	125	784	16	800	1,697	33	1,730	925	
	* 中板橋駅	60	9	0	69	326	1	327	512	2	514	396	
	* ときわ台駅	48	14	3	65	933	16	949	1,649	55	1,704	1,014	
	* 上板橋駅	48	9	11	68	1,055	17	1,072	2,732	104	2,836	1,140	
	* 東武練馬駅	12	1	3	16	1,242	60	1,302	2,494	165	2,659	1,318	
区	* 下赤塚駅、地下鉄赤塚駅	19	0	2	21	704	10	714	1,669	16	1,685	735	
	* 成増駅、地下鉄成増駅	28	2	2	32	2,935	124	3,059	4,614	233	4,847	3,091	
	計	602	73	41	716	15,992	495	16,487	29,636	1,503	31,139	17,203	
練馬区	* 豊島園駅	6	0	0	6	376	0	376	842	14	856	382	
	* 練馬駅	52	2	1	55	1,809	44	1,853	3,330	80	3,410	1,908	
	* 江古田駅	22	1	2	25	348	21	369	1,249	46	1,295	394	
	* 大泉学園駅	21	5	1	27	4,696	66	4,762	7,869	128	7,997	4,789	
	* 中村橋駅	48	1	3	52	851	27	878	2,220	76	2,296	930	
	* 桜台駅	31	2	2	35	200	15	215	705	30	735	250	
	* 平和台駅	12	0	0	12	2,575	16	2,591	5,527	74	5,601	2,603	
	* 石神井公園駅	19	1	0	20	5,098	35	5,133	7,916	145	8,061	5,153	
	* 東武練馬駅	11	0	0	11	129	3	132	369	11	380	143	
	* 武蔵関駅	13	0	1	14	1,099	5	1,104	2,514	16	2,530	1,118	
馬	* 光が丘駅	4	1	0	5	4,284	22	4,306	6,816	151	6,967	4,311	
	* 練馬高野台駅	9	0	1	10	809	11	820	1,452	39	1,491	830	
	* 上石神井駅	11	1	0	12	1,654	14	1,668	3,171	35	3,206	1,680	
	* 富士見台駅	9	0	1	10	836	11	847	1,293	40	1,333	857	
	* 地下鉄赤塚駅	7	1	0	8	610	4	614	1,075	17	1,092	622	
	区	* 練馬春日町駅	2	0	0	2	557	1	558	1,044	10	1,054	560
* 保谷駅		1	0	0	1	1,549	20	1,569	3,496	93	3,589	1,570	
* 小竹向原駅		4	0	0	4	525	0	525	790	0	790	529	
* 新江古田駅		3	0	0	3	141	0	141	186	0	186	144	
* 氷川台駅		14	2	0	16	1,337	10	1,347	3,258	47	3,305	1,363	
* 上井草駅		0	0	0	0	0	0	0	0	0	0	0	
* 新桜台駅		4	0	1	5	67	0	67	281	0	281	72	
		計	303	17	13	333	29,550	325	29,875	55,403	1,052	56,455	30,208
足立区		* 北千住駅	11	2	1	14	3,616	56	3,672	6,315	145	6,460	3,686
		* 小菅駅	0	0	0	0	157	3	160	463	15	478	160
	* 五反野駅	2	0	0	2	1,403	18	1,421	2,708	39	2,747	1,423	
	* 梅島駅	9	0	0	9	1,082	19	1,101	2,426	46	2,472	1,110	
	* 西新井駅	8	1	0	9	5,631	24	5,655	7,560	119	7,679	5,664	
	* 竹ノ塚駅	10	1	1	12	8,558	82	8,640	12,324	197	12,521	8,652	
	* 大師前駅	3	0	0	3	190	0	190	346	0	346	193	
	* 牛田駅、京成関屋駅	1	0	1	2	79	0	79	248	0	248	81	
	* 千住大橋駅	5	0	0	5	568	3	571	962	10	972	576	
	* 綾瀬駅	8	2	0	10	6,517	96	6,613	10,383	179	10,562	6,623	
	* 北綾瀬駅	0	2	0	2	1,825	18	1,843	2,527	53	2,580	1,845	
	* 青井駅	4	0	0	4	341	0	341	1,651	0	1,651	345	
	* 六町駅	0	0	0	0	3,316	50	3,366	5,919	113	6,032	3,366	
	* 見沼代親水公園駅	4	2	0	6	1,020	13	1,033	1,811	28	1,839	1,039	
	* 舎人駅	12	1	2	15	382	3	385	642	14	656	400	
区	* 舎人公園駅	11	0	0	11	326	0	326	648	0	648	337	
	* 谷在家駅	10	2	0	12	667	0	667	1,084	0	1,084	679	
	* 西新井大師西駅	10	0	0	10	645	3	648	1,008	3	1,011	658	
	* 江北駅	28	1	1	30	376	2	378	610	16	626	408	
	* 高野駅	8	0	0	8	219	1	220	463	5	468	228	
	* 扇大橋駅	17	5	3	25	359	0	359	480	0	480	384	
	* 足立小台駅	0	0	0	0	176	0	176	215	0	215	176	
	* 堀切駅	0	0	0	0	0	0	0	0	0	0	0	
	計	161	19	9	189	37,453	391	37,844	60,793	982	61,775	38,033	

駅名 (*放置禁止区域に指定)		放置台数(A)				実収容台数(B)			収容能力(C)			乗入台数(A)+(B)
		自転車	原付	自二	計	自転車	原付	計	自転車	原付	計	計
葛飾区	* 金町駅、京成金町駅	89	10	6	105	5,913	57	5,970	9,809	210	10,019	6,075
	* 亀有駅	85	4	0	89	3,727	68	3,795	6,792	154	6,946	3,884
	* 綾瀬駅	6	2	0	8	25	2	27	85	6	91	35
	* 新小岩駅	207	29	24	260	6,614	0	6,614	11,415	0	11,415	6,874
	* 柴又駅	53	6	3	62	0	0	0	0	0	0	62
	* 京成高砂駅	60	7	3	70	1,994	5	1,999	3,582	15	3,597	2,069
	* 青砥駅	63	2	4	69	1,771	8	1,779	3,023	27	3,050	1,848
	* お花茶屋駅	153	7	7	167	1,533	12	1,545	3,248	58	3,306	1,712
	* 堀切菖蒲園駅	118	7	2	127	697	0	697	1,037	0	1,037	824
	* 京成立石駅	240	12	10	262	974	0	974	1,763	0	1,763	1,236
	* 四ツ木駅	27	1	1	29	1,195	0	1,195	1,973	0	1,973	1,224
	* 新柴又駅	8	1	0	9	81	0	81	582	0	582	90
計	1,109	88	60	1,257	24,524	152	24,676	43,309	470	43,779	25,933	
江戸川区	* 平井駅	80	6	0	86	2,117	10	2,127	4,053	35	4,088	2,213
	* 小岩駅	27	3	0	30	2,807	41	2,848	5,670	70	5,740	2,878
	* 東大島駅	0	0	0	0	206	0	206	1,200	10	1,210	206
	* 瑞江駅	3	1	0	4	3,871	9	3,880	6,820	30	6,850	3,884
	* 西葛西駅	42	4	0	46	2,949	52	3,001	6,150	90	6,240	3,047
	* 篠崎駅	3	1	0	4	2,366	20	2,386	3,900	30	3,930	2,390
	* 一之江駅	10	0	0	10	2,737	30	2,767	4,636	45	4,681	2,777
	* 船堀駅	0	1	0	1	2,360	30	2,390	4,000	47	4,047	2,391
	* 葛西駅	17	2	0	19	5,444	37	5,481	9,800	70	9,870	5,500
	* 葛西臨海公園駅	0	0	0	0	1,472	4	1,476	3,310	10	3,320	1,476
	* 京成小岩駅	13	0	0	13	524	8	532	1,723	13	1,736	545
	* 京成江戸川駅	2	0	0	2	0	0	0	0	0	0	2
計	197	18	0	215	26,853	241	27,094	51,262	450	51,712	27,309	

【市部】

駅名 (*放置禁止区域に指定)		放置台数(A)				実収容台数(B)			収容能力(C)			乗入台数(A)+(B)
		自転車	原付	自二	計	自転車	原付	計	自転車	原付	計	計
市部計		1,502	84	24	1,610	198,122	10,558	208,680	359,702	21,771	381,473	210,290
八王子市	* 八王子駅	102	19	3	124	4,097	425	4,522	8,573	1,525	10,098	4,646
	* 西八王子駅	8	1	1	10	2,742	203	2,945	5,250	547	5,797	2,955
	* 高尾駅	1	3	0	4	1,199	226	1,425	2,427	785	3,212	1,429
	* 片倉駅	1	0	1	2	193	16	209	785	128	913	211
	* 八王子みなみ野駅	0	0	0	0	1,024	28	1,052	1,520	196	1,716	1,052
	* 北八王子駅	103	0	0	103	297	15	312	484	15	499	415
	* 小宮駅	0	0	0	0	332	13	345	541	44	585	345
	* 京王八王子駅	14	5	2	21	766	48	814	1,673	279	1,952	835
	* 長沼駅	2	0	0	2	40	5	45	132	52	184	47
	* 北野駅	7	0	1	8	346	84	430	1,082	436	1,518	438
	* 京王片倉駅	0	0	0	0	164	20	184	210	20	230	184
	* 山田駅	0	0	0	0	150	47	197	170	92	262	197
	* めじろ台駅	3	0	0	3	233	58	291	484	226	710	294
	* 狭間駅	0	0	0	0	0	24	24	80	24	104	24
	* 高尾山口駅	0	0	0	0	46	8	54	74	18	92	54
	* 南大沢駅	3	1	0	4	1,190	111	1,301	2,191	456	2,647	1,305
* 京王堀之内駅	1	1	0	2	1,008	75	1,083	1,892	296	2,188	1,085	
* 松が谷駅	0	0	0	0	80	4	84	268	4	272	84	
* 大塚・帝京大学駅	1	0	0	1	222	0	222	547	8	555	223	
* 中央大学・明星大学駅	0	0	0	0	35	0	35	136	0	136	35	
計	246	30	8	284	14,164	1,410	15,574	28,519	5,151	33,670	15,858	
立川市	* 立川駅、立川北駅、立川南駅	36	0	0	36	5,540	172	5,712	13,964	358	14,322	5,748
	* 西国立駅	0	0	0	0	408	13	421	1,238	42	1,280	421
	* 西立川駅	0	0	0	0	243	0	243	336	0	336	243
	* 玉川上水駅	0	0	0	0	1,914	0	1,914	3,218	0	3,218	1,914
	* 武蔵砂川駅	0	0	0	0	875	54	929	1,831	109	1,940	929

駅名 (*放置禁止区域に指定)		放置台数 (A)				実収容台数 (B)			収容能力 (C)			乗入台数 (A)+(B)
		自転車	原付	自二	計	自転車	原付	計	自転車	原付	計	
立川市	* 西武立川駅	0	0	0	0	874	17	891	1,412	31	1,443	891
	* 砂川七番駅	0	0	0	0	299	0	299	524	0	524	299
	* 泉体育館駅	0	0	0	0	387	0	387	678	0	678	387
	立飛駅	95	3	1	99	0	0	0	0	0	0	99
	* 高松駅	0	0	0	0	199	0	199	376	0	376	199
	* 柴崎体育館駅	0	0	0	0	295	15	310	315	20	335	310
	計	131	3	1	135	11,034	271	11,305	23,892	560	24,452	11,440
武蔵野市	* 吉祥寺駅	24	1	5	30	7,709	127	7,836	15,587	402	15,989	7,866
	* 三鷹駅	22	0	0	22	4,324	73	4,397	7,178	90	7,268	4,419
	* 武蔵境駅	8	0	1	9	5,362	95	5,457	10,929	247	11,176	5,466
	計	54	1	6	61	17,395	295	17,690	33,694	739	34,433	17,751
三鷹市	* 三鷹駅	66	0	0	66	5,946	60	6,006	8,237	117	8,354	6,072
	* 三鷹台駅	10	4	0	14	572	0	572	1,206	0	1,206	586
	* 井の頭公園駅	5	2	0	7	158	2	160	420	15	435	167
	* つつじヶ丘駅	5	0	0	5	141	4	145	470	27	497	150
	計	86	6	0	92	6,817	66	6,883	10,333	159	10,492	6,975
青梅市	小作駅	0	0	0	0	1,178	71	1,249	1,902	115	2,017	1,249
	* 河辺駅	1	0	0	1	1,307	70	1,377	3,134	328	3,462	1,378
	* 東青梅駅	0	0	0	0	313	57	370	624	124	748	370
	* 青梅駅	0	0	0	0	195	57	252	1,039	186	1,225	252
	宮ノ平駅	0	0	0	0	10	6	16	55	6	61	16
	日向和田駅	11	0	0	11	81	3	84	182	13	195	95
	石神前駅	0	0	0	0	0	0	0	0	0	0	0
	二俣尾駅	0	0	0	0	33	1	34	60	5	65	34
	軍畑駅	0	0	0	0	0	0	0	0	0	0	0
	沢井駅	0	0	0	0	0	0	0	0	0	0	0
	御嶽駅	0	0	0	0	10	5	15	45	5	50	15
計	12	0	0	12	3,127	270	3,397	7,041	782	7,823	3,409	
府中市	* 武蔵野台駅	4	0	0	4	917	17	934	1,708	25	1,733	938
	* 多磨壺園駅	2	1	0	3	832	18	850	1,559	43	1,602	853
	* 東府中駅	17	1	0	18	518	15	533	1,874	20	1,894	551
	* 府中駅	0	0	0	0	2,138	197	2,335	4,662	295	4,957	2,335
	* 分倍河原駅	6	0	0	6	2,267	43	2,310	4,007	126	4,133	2,316
	* 中河原駅	9	4	0	13	1,565	51	1,616	2,684	144	2,828	1,629
	府中競馬正門前駅	0	0	0	0	0	0	0	0	0	0	0
	* 府中本町駅	2	0	0	2	749	73	822	896	90	986	824
	* 北府中駅	2	0	0	2	808	6	814	1,441	20	1,461	816
	* 多磨駅	2	0	0	2	318	20	338	483	43	526	340
	* 白糸台駅	0	0	0	0	545	11	556	830	11	841	556
	競艇場前駅	54	0	0	54	128	0	128	155	0	155	182
	* 是政駅	2	0	0	2	217	0	217	260	0	260	219
	* 西府駅	3	0	0	3	806	24	830	1,097	29	1,126	833
計	103	6	0	109	11,808	475	12,283	21,656	846	22,502	12,392	
昭島市	* 西立川駅	0	0	0	0	53	11	64	288	96	384	64
	* 東中神駅	0	0	0	0	435	0	435	900	0	900	435
	* 中神駅	0	0	0	0	1,223	13	1,236	2,320	100	2,420	1,236
	* 昭島駅	2	0	0	2	1,440	0	1,440	5,965	0	5,965	1,442
	* 拝島駅	1	0	0	1	1,380	24	1,404	2,920	110	3,030	1,405
	* 西武立川駅	0	0	0	0	0	0	0	0	0	0	0
	計	3	0	0	3	4,531	48	4,579	12,393	306	12,699	4,582
調布市	* 飛田給駅	12	2	0	14	376	1	377	1,300	55	1,355	391
	* 西調布駅	7	0	0	7	1,587	52	1,639	2,078	58	2,136	1,646
	* 調布駅	92	2	1	95	5,047	33	5,080	6,853	62	6,915	5,175
	* 布田駅	4	0	0	4	113	2	115	320	8	328	119
	* 国領駅	7	2	0	9	781	23	804	1,453	65	1,518	813
	* 柴崎駅	16	0	0	16	509	6	515	1,251	34	1,285	531
	* つつじヶ丘駅	13	1	1	15	3,897	9	3,906	4,750	45	4,795	3,921
	* 仙川駅	34	2	1	37	2,891	46	2,937	4,563	201	4,764	2,974
	* 京王多摩川駅	7	1	0	8	382	6	388	446	33	479	396
	計	192	10	3	205	15,583	178	15,761	23,014	561	23,575	15,966

駅名 (*放置禁止区域に指定)		放置台数 (A)				実収容台数 (B)			収容能力 (C)			乗入台数 (A)+(B)
		自転車	原付	自二	計	自転車	原付	計	自転車	原付	計	
町	* 町田駅	5	1	0	6	8,640	1,969	10,609	9,247	2,558	11,805	10,615
	* 成瀬駅	0	0	0	0	1,190	225	1,415	1,214	236	1,450	1,415
	* 相原駅	1	0	0	1	1,081	149	1,230	1,972	377	2,349	1,231
	* 多摩境駅	1	0	0	1	1,100	97	1,197	1,161	112	1,273	1,198
	* 玉川学園前駅	0	0	0	0	782	326	1,108	947	325	1,272	1,108
田市	* 鶴川駅	1	0	0	1	3,851	645	4,496	4,014	652	4,666	4,497
	* 南町田グランベリーパーク駅	0	0	0	0	1,298	74	1,372	1,670	108	1,778	1,372
	* すずかけ台駅	0	0	0	0	254	59	313	254	80	334	313
	* つくし野駅	0	0	0	0	88	107	195	275	155	430	195
	計	8	1	0	9	18,284	3,651	21,935	20,754	4,603	25,357	21,944
小金井市	* 武蔵小金井駅	6	0	0	6	4,924	117	5,041	6,788	195	6,983	5,047
	* 東小金井駅	5	0	0	5	5,153	87	5,240	6,370	119	6,489	5,245
	* 新小金井駅	0	0	0	0	131	3	134	316	7	323	134
	計	11	0	0	11	10,208	207	10,415	13,474	321	13,795	10,426
小平市	* 東大和市駅	0	0	0	0	227	2	229	355	30	385	229
	* 小川駅	0	0	0	0	1,618	32	1,650	4,296	78	4,374	1,650
	* 鷹の台駅	0	0	0	0	923	5	928	2,339	14	2,353	928
	* 新小平駅	0	0	0	0	1,396	66	1,462	3,791	183	3,974	1,462
	* 青梅街道駅	0	0	0	0	75	0	75	180	0	180	75
	* 一橋学園駅	2	0	0	2	602	19	621	1,914	97	2,011	623
	* 小平駅	4	0	0	4	2,536	30	2,566	4,820	115	4,935	2,570
	* 花小金井駅	3	1	0	4	4,428	91	4,519	7,785	193	7,978	4,523
計	9	1	0	10	11,805	245	12,050	25,480	710	26,190	12,060	
日野市	* 高幡不動駅	121	7	2	130	1,352	119	1,471	2,665	189	2,854	1,601
	* 豊田駅	79	0	1	80	3,080	250	3,330	5,759	500	6,259	3,410
	* 日野駅	41	6	1	48	1,226	164	1,390	3,174	290	3,464	1,438
	* 百草園駅	4	0	0	4	155	24	179	609	45	654	183
	* 南平駅	4	0	0	4	264	21	285	812	40	852	289
	* 平山城址公園駅	0	0	0	0	264	67	331	493	82	575	331
	* 万願寺駅	0	0	0	0	158	3	161	508	10	518	161
	* 多摩動物公園駅	0	0	0	0	45	22	67	78	22	100	67
	* 甲州街道駅	0	0	0	0	325	11	336	566	29	595	336
	* 程久保駅	0	0	0	0	44	14	58	86	27	113	58
計	249	13	4	266	6,913	695	7,608	14,750	1,234	15,984	7,874	
東村山市	* 久米川駅	25	0	0	25	1,666	30	1,696	2,997	37	3,034	1,721
	* 東村山駅	18	0	0	18	3,107	101	3,208	5,044	198	5,242	3,226
	* 新秋津駅	4	0	0	4	1,580	31	1,611	3,714	183	3,897	1,615
	* 秋津駅	2	0	0	2	1,970	21	1,991	2,860	102	2,962	1,993
	* 萩山駅	0	0	0	0	211	1	212	384	10	394	212
	* 八坂駅	6	0	0	6	737	0	737	737	0	737	743
	* 西武遊園地駅	0	0	0	0	46	13	59	352	13	365	59
	* 西武園駅	2	0	0	2	106	7	113	132	7	139	115
* 武蔵大和駅	0	0	0	0	0	0	0	0	0	0	0	
計	57	0	0	57	9,423	204	9,627	16,220	550	16,770	9,684	
国分寺市	* 国分寺駅	5	1	0	6	3,565	76	3,641	8,486	228	8,714	3,647
	* 西国分寺駅	6	1	0	7	1,753	35	1,788	4,016	117	4,133	1,795
	* 国立駅	1	0	0	1	-	-	-	2,900	100	3,000	1
	* 恋ヶ窪駅	0	0	0	0	-	-	-	519	7	526	0
計	12	2	0	14	5,318	111	5,429	15,921	452	16,373	5,443	
国立市	* 国立駅	16	0	0	16	3,696	39	3,735	7,491	58	7,549	3,751
	* 谷保駅	5	0	0	5	621	13	634	1,253	40	1,293	639
	* 矢川駅	2	0	0	2	433	11	444	1,152	40	1,192	446
	計	23	0	0	23	4,750	63	4,813	9,896	138	10,034	4,836
福生市	* 福生駅	9	0	0	9	1,210	59	1,269	4,041	243	4,284	1,278
	* 牛浜駅	0	0	0	0	179	10	189	1,130	87	1,217	189
	* 拝島駅	0	0	0	0	105	30	135	369	57	426	135
	* 熊川駅	0	0	0	0	11	0	11	69	7	76	11
	* 東福生駅	0	0	0	0	82	6	88	258	10	268	88
	計	9	0	0	9	1,587	105	1,692	5,867	404	6,271	1,701

駅名 (*放置禁止区域に指定)		放置台数 (A)				実収容台数 (B)			収容能力 (C)			乗入台数 (A)+(B)
		自転車	原付	自二	計	自転車	原付	計	自転車	原付	計	計
狛江市	* 狛江駅	30	2	0	32	2,961	73	3,034	3,546	115	3,661	3,066
	* 和泉多摩川駅	11	2	0	13	861	68	929	1,190	81	1,271	942
	* 喜多見駅	1	1	0	2	1,015	13	1,028	1,333	30	1,363	1,030
	計	42	5	0	47	4,837	154	4,991	6,069	226	6,295	5,038
東大和市	* 東大和市駅	0	0	0	0	1,648	16	1,664	2,877	20	2,897	1,664
	* 玉川上水駅	0	0	0	0	977	23	1,000	1,592	34	1,626	1,000
	* 武蔵大和駅	0	0	0	0	647	7	654	1,491	30	1,521	654
	* 上北台駅	0	0	0	0	923	27	950	1,792	84	1,876	950
	* 桜街道駅	0	0	0	0	253	0	253	526	32	558	253
	計	0	0	0	0	4,448	73	4,521	8,278	200	8,478	4,521
清瀬市	* 清瀬駅	5	0	0	5	5,337	142	5,479	6,735	286	7,021	5,484
	* 秋津駅	0	0	0	0	679	34	713	1,233	77	1,310	713
	計	5	0	0	5	6,016	176	6,192	7,968	363	8,331	6,197
東久留米市	* 東久留米駅	30	1	0	31	3,330	142	3,472	5,279	262	5,541	3,503
	計	30	1	0	31	3,330	142	3,472	5,279	262	5,541	3,503
武蔵村山市	上北台駅	-	-	-	-	-	-	-	0	0	0	-
	桜街道駅	-	-	-	-	-	-	-	0	0	0	-
	玉川上水駅	-	-	-	-	-	-	-	0	0	0	-
	計	-	-	-	-	-	-	-	0	0	0	-
多摩市	* 永山駅	6	1	0	7	1,078	197	1,275	1,992	443	2,435	1,282
	* 多摩センター駅	3	0	0	3	956	327	1,283	2,680	544	3,224	1,286
	* 唐木田駅	1	0	0	1	185	59	244	240	69	309	245
	* 聖蹟桜ヶ丘駅	18	1	1	20	1,292	140	1,432	2,232	346	2,578	1,452
	計	28	2	1	31	3,511	723	4,234	7,144	1,402	8,546	4,265
稲城市	* 南多摩駅	1	0	0	1	579	35	614	823	36	859	615
	* 稲城長沼駅	0	0	0	0	835	65	900	1,096	107	1,203	900
	* 矢野口駅	2	0	0	2	1,120	70	1,190	1,228	93	1,321	1,192
	* 若葉台駅	0	0	0	0	770	133	903	964	146	1,110	903
	* 稲城駅	0	0	0	0	780	127	907	943	187	1,130	907
	* 京王よみうりランド駅	1	0	0	1	630	40	670	656	92	748	671
計	4	0	0	4	4,714	470	5,184	5,710	661	6,371	5,188	
羽村市	* 羽村駅	3	0	0	3	2,022	23	2,045	3,680	60	3,740	2,048
	* 小作駅	4	0	0	4	1,153	84	1,237	2,090	130	2,220	1,241
	計	7	0	0	7	3,175	107	3,282	5,770	190	5,960	3,289
あきる野市	東秋留駅	0	0	0	0	1,110	26	1,136	2,096	78	2,174	1,136
	秋川駅	0	0	0	0	790	45	835	1,736	68	1,804	835
	武蔵引田駅	0	0	0	0	538	36	574	989	55	1,044	574
	武蔵増戸駅	0	0	0	0	328	20	348	854	50	904	348
	武蔵五日市駅	0	0	0	0	341	57	398	744	83	827	398
	計	0	0	0	0	3,107	184	3,291	6,419	334	6,753	3,291
西東京市	* 保谷駅	5	0	0	5	3,119	97	3,216	6,060	252	6,312	3,221
	* ひばりヶ丘駅	43	2	1	46	3,191	54	3,245	5,245	109	5,354	3,291
	* 田無駅	81	0	0	81	4,419	55	4,474	8,743	173	8,916	4,555
	* 西武柳沢駅	44	1	0	45	865	18	883	2,557	42	2,599	928
	* 東伏見駅	8	0	0	8	643	11	654	1,556	41	1,597	662
	計	181	3	1	185	12,237	235	12,472	24,161	617	24,778	12,657


【町部】

駅名 (*放置禁止区域に指定)		放置台数 (A)				実収容台数 (B)			収容能力 (C)			乗入台数 (A)+(B)
		自転車	原付	自二	計	自転車	原付	計	自転車	原付	計	計
町 村 部 計		2	0	0	2	1,290	61	1,351	1,475	91	1,566	1,353
瑞穂町	箱根ヶ崎駅	2	0	0	2	1,277	51	1,328	1,362	77	1,439	1,330
	計	2	0	0	2	1,277	51	1,328	1,362	77	1,439	1,330
日の出町	武蔵増戸駅	-	-	-	-	-	-	-	0	0	0	-
	武蔵引田駅	-	-	-	-	-	-	-	0	0	0	-
	計	-	-	-	-	-	-	-	0	0	0	0
奥多摩町	* 奥多摩駅	0	0	0	0	7	4	11	25	5	30	11
	* 白丸駅	0	0	0	0	2	2	4	21	2	23	4
	* 鳩ノ巣駅	0	0	0	0	0	0	0	0	0	0	0
	* 古里駅	0	0	0	0	1	1	2	27	3	30	2
	* 川井駅	0	0	0	0	3	3	6	40	4	44	6
	計	0	0	0	0	13	10	23	113	14	127	23

(5) 放置台数が多い駅(上位10駅)


[単位：台]

順位	令和2年(1台以上)			
	駅名	路線名	区市	台数
1	赤羽	JR京浜東北線・埼京線・高崎線	北区	301 (15)
2	幡ヶ谷	京王線	渋谷区	267 (9)
3	恵比寿	JR各線・メトロ日比谷線	渋谷区	265 (10)
4	京成立石	京成押上線	葛飾区	262 (22)
5	新小岩	JR総武線	葛飾区	260 (53)
6	浅草(TX)	つくばエクスプレス	台東区	255 (13)
7	御徒町駅、上野御徒町駅、上野広小路駅、仲御徒町駅	JR山手線・JR京浜東北線・都営大江戸線・メトロ銀座線・メトロ日比谷線	台東区	227 (5)
8	秋葉原	JR各線・つくばエクスプレス・メトロ日比谷線	千代田区	219 (7)
9	神田	JR中央線・山手線・京浜東北線・メトロ銀座線	千代田区	209 (3)
9	外苑前	メトロ銀座線	港区	209 (0)



順位	令和元年(1台以上)			
	駅名	路線名	区市	台数
1	恵比寿	JR各線・メトロ日比谷線	渋谷区	364 (8)
2	新小岩	JR総武線	葛飾区	310 (56)
3	代官山	東急東横線	渋谷区	290 (6)
4	中野	JR中央線・総武線・メトロ東西線	中野区	289 (25)
5	幡ヶ谷	京王線	渋谷区	270 (7)
6	京成立石	京成押上線	葛飾区	268 (18)
7	秋葉原	JR各線・つくばエクスプレス・メトロ日比谷線	千代田区	256 (5)
8	高円寺	JR中央線・総武線	杉並区	255 (23)
9	千歳烏山	京王線	世田谷区	254 (4)
10	浅草(TX)	つくばエクスプレス	台東区	251 (17)

順位	令和2年(100台以上)			
	駅名	路線名	区市	台数
1	赤羽	JR京浜東北線・埼京線・高崎線	北区	286 (0)
2	新小岩	JR総武線	葛飾区	260 (53)
3	幡ヶ谷	京王線	渋谷区	258 (0)
4	恵比寿	JR各線・メトロ日比谷線	渋谷区	255 (0)
5	浅草(TX)	つくばエクスプレス	台東区	242 (0)
6	京成立石	京成押上線	葛飾区	240 (0)
7	御徒町駅、上野御徒町駅、上野広小路駅、仲御徒町駅	JR山手線・JR京浜東北線・都営大江戸線・メトロ銀座線・メトロ日比谷線	台東区	222 (0)
8	秋葉原	JR各線・つくばエクスプレス・メトロ日比谷線	千代田区	212 (0)
9	外苑前	メトロ銀座線	港区	209 (0)
10	神田	JR中央線・山手線・京浜東北線・メトロ銀座線	千代田区	206 (0)



順位	令和元年(100台以上)			
	駅名	路線名	区市	台数
1	恵比寿	JR各線・メトロ日比谷線	渋谷区	356 (0)
2	新小岩	JR総武線	葛飾区	310 (56)
3	代官山	東急東横線	渋谷区	284 (0)
4	中野	JR中央線・総武線・メトロ東西線	中野区	264 (0)
5	幡ヶ谷	京王線	渋谷区	263 (0)
6	秋葉原	JR各線・つくばエクスプレス・メトロ日比谷線	千代田区	251 (0)
7	千歳烏山	京王線	世田谷区	250 (0)
8	京成立石	京成押上線	葛飾区	250 (0)
9	武蔵小山	東急目黒線	品川区	235 (0)
10	浅草(TX)	つくばエクスプレス	台東区	234 (0)

(注) ・台数下段の()内は原付・自二の放置台数を内数で示した。
 ・100台以上の順位については、平成23年度までの全国調査の方法に基づき、自転車100台以上、原付と自二は合わせて50台以上の場合のみ計上している。

順位	平成30年(1台以上)				平成29年(1台以上)				平成28年(1台以上)			
	駅名	路線名	区市	台数	駅名	路線名	区市	台数	駅名	路線名	区市	台数
1	赤羽	JR京浜東北線・埼京線・高崎線・宇都宮線	北区	391 (29)	赤羽	JR京浜東北線・埼京線・高崎線・宇都宮線	北区	456 (25)	赤羽	JR京浜東北線・埼京線・高崎線・宇都宮線	北区	491 (29)
2	町屋	京成本線・メトロ千代田線・都電荒川線	荒川区	354 (14)	恵比寿	JR各線・メトロ日比谷線	渋谷区	426 (26)	渋谷	JR各線・京王線・東急東横線・メトロ銀座線・半蔵門線・副都心線	渋谷区	475 (47)
3	蒲田	JR京浜東北線・東急池上線・東急多摩川線	大田区	319 (39)	上北台	多摩モノレール	東大和市 武蔵村山市	389 (0)	錦糸町	JR総武線・メトロ半蔵門線	墨田区	437 (77)
4	中野	JR中央線・総武線 メトロ東西線	中野区	318 (30)	渋谷	JR各線・京王線・東急東横線・メトロ銀座線・半蔵門線・副都心線	渋谷区	379 (23)	新宿	JR各線・小田急線・京王線・メトロ丸の内線・都営新宿線	新宿区 渋谷区	421 (21)
5	秋葉原	JR各線・つくばエクスプレス・メトロ日比谷線	千代田区	306 (5)	高円寺	JR中央線・総武線	杉並区	362 (58)	恵比寿	JR各線・メトロ日比谷線	渋谷区	391 (21)
6	新小岩	JR総武線	葛飾区	304 (58)	王子	JR京浜東北線・メトロ南北線・都電荒川線	北区	351 (16)	王子	JR京浜東北線・メトロ南北線・都電荒川線	北区	376 (19)
7	浅草 (TX)	つくばエクスプレス	台東区	290 (20)	神田	JR中央線・山手線・京浜東北線・メトロ銀座線	千代田区	338 (0)	高円寺	JR中央線・総武線	杉並区	371 (58)
8	千歳烏山	京王線	世田谷区	278 (10)	岩本町	都営新宿線	千代田区	315 (4)	浅草 (TX)	つくばエクスプレス	台東区	329 (26)
9	御徒町駅、上野御徒町駅、上野広小路駅、仲御徒町駅	JR山手線・JR京浜東北線・都営大江戸線・メトロ銀座線・メトロ日比谷線	台東区	269 (13)	末広町	メトロ銀座線	千代田区	314 (3)	代官山	東急東横線	渋谷区	326 (26)
10	岩本町	都営新宿線	千代田区	261 (7)	秋葉原	JR各線・つくばエクスプレス・メトロ日比谷線	千代田区	305 (18)	飯田橋	JR各線・メトロ東西線・メトロ有楽町線・メトロ南北線	千代田区 新宿区 文京区	318 (16)
10	末広町	メトロ銀座線	千代田区	261 (8)								

順位	平成27年(1台以上)				平成26年(1台以上)				平成25年(1台以上)			
	駅名	路線名	区市	台数	駅名	路線名	区市	台数	駅名	路線名	区市	台数
1	赤羽	JR京浜東北線・埼京線・高崎線・宇都宮線	北区	645 (21)	秋葉原	JR各線・つくばエクスプレス・メトロ日比谷線	千代田区	872 (32)	錦糸町	JR総武線・メトロ半蔵門線	墨田区	782 (45)
2	秋葉原	JR各線・つくばエクスプレス・メトロ日比谷線	千代田区	597 (13)	新宿	JR各線・小田急線・京王線・メトロ丸の内線・都営新宿線	新宿区 渋谷区	677 (38)	新宿	JR各線・小田急線・京王線・メトロ丸の内線・都営新宿線	新宿区 渋谷区	760 (25)
3	新宿	JR各線・小田急線・京王線・メトロ丸の内線・都営新宿線	新宿区 渋谷区	572 (16)	赤羽	JR京浜東北線・埼京線・高崎線・宇都宮線	北区	663 (27)	秋葉原	JR各線・つくばエクスプレス・メトロ日比谷線	千代田区	683 (7)
4	錦糸町	JR総武線・メトロ半蔵門線	墨田区	544 (95)	錦糸町	JR総武線・メトロ半蔵門線	墨田区	597 (111)	赤羽	JR京浜東北線・埼京線・高崎線・宇都宮線	北区	646 (22)
5	東京	JR各線・メトロ丸の内線	千代田区 中央区	461 (9)	浅草 (TX)	つくばエクスプレス	台東区	514 (34)	東京	JR各線・メトロ丸の内線	千代田区 中央区	602 (29)
6	高円寺	JR中央線・総武線	杉並区	456 (75)	王子	JR京浜東北線・メトロ南北線・都電荒川線	北区	467 (10)	西新宿	メトロ丸の内線	新宿区	583 (1)
7	王子	JR京浜東北線・メトロ南北線・都電荒川線	北区	405 (16)	高円寺	JR中央線・総武線	杉並区	442 (82)	王子	JR京浜東北線・メトロ南北線・都電荒川線	北区	547 (10)
8	蒲田	JR京浜東北線・東急池上線・東急多摩川線	大田区	359 (39)	東京	JR各線・メトロ丸の内線	千代田区 中央区	399 (13)	浅草 (TX)	つくばエクスプレス	台東区	509 (58)
9	千歳烏山	京王線	世田谷区	357 (21)	千歳烏山	京王線	世田谷区	388 (17)	押上	京成押上線・都営浅草線・メトロ半蔵門線・東武伊勢崎線	墨田区	480 (50)
10	神田	JR中央線・山手線・京浜東北線・メトロ銀座線	千代田区	352 (31)	調布	京王線・京相模原線	調布市	381 (27)	高円寺	JR中央線・総武線	杉並区	463 (94)

(6) 区市町村別乗入状況(乗入駅数、乗入台数)

	乗入駅数 (駅)	乗入台数 (台)	乗入台数別の駅数の内訳(駅)								
			1~99	100~ 499	500~ 999	1,000~ 1,999	2,000~ 2,999	3,000~ 3,999	4,000~ 4,999	5,000~ 9,999	10,000 ~
合計	639	539,998	145	238	101	82	28	17	10	17	1
区部計	479	328,355	123	195	71	46	22	8	5	9	0
千代田区	16	4,204	1	13	2	0	0	0	0	0	0
中央区	21	4,131	6	14	1	0	0	0	0	0	0
港区	33	5,144	20	11	0	2	0	0	0	0	0
新宿区	32	6,592	16	13	2	1	0	0	0	0	0
文京区	18	2,233	11	6	1	0	0	0	0	0	0
台東区	13	6,646	0	8	4	1	0	0	0	0	0
墨田区	14	7,055	4	6	2	0	2	0	0	0	0
江東区	25	12,681	8	7	6	3	1	0	0	0	0
品川区	27	9,306	10	11	4	2	0	0	0	0	0
目黒区	13	4,931	4	6	0	3	0	0	0	0	0
大田区	35	23,872	5	20	6	2	1	0	0	1	0
世田谷区	40	34,427	14	12	4	2	5	2	1	0	0
渋谷区	19	7,476	4	9	3	3	0	0	0	0	0
中野区	14	8,377	2	8	2	1	0	0	1	0	0
杉並区	25	23,184	2	11	7	1	3	0	0	1	0
豊島区	18	8,880	3	9	3	2	1	0	0	0	0
北区	16	13,382	3	6	3	2	1	0	1	0	0
荒川区	11	7,148	4	3	1	2	1	0	0	0	0
板橋区	22	17,203	0	7	9	5	0	1	0	0	0
練馬区	21	30,208	1	5	6	5	1	0	2	1	0
足立区	22	38,033	1	9	3	4	0	2	0	3	0
葛飾区	12	25,933	3	0	1	4	1	1	0	2	0
江戸川区	12	27,309	1	1	1	1	5	2	0	1	0
市部計	155	210,290	18	43	30	35	6	9	5	8	1
八王子市	20	15,858	5	8	1	4	1	0	1	0	0
立川市	11	11,440	1	6	2	1	0	0	0	1	0
武蔵野市	3	17,751	0	0	0	0	0	0	1	2	0
三鷹市	4	6,975	0	2	1	0	0	0	0	1	0
青梅市	8	3,409	4	2	0	2	0	0	0	0	0
府中市	13	12,392	0	3	7	1	2	0	0	0	0
昭島市	5	4,582	1	1	0	3	0	0	0	0	0
調布市	9	15,966	0	3	2	1	1	1	0	1	0
町田市	9	21,944	0	2	0	5	0	0	1	0	1
小金井市	3	10,426	0	1	0	0	0	0	0	2	0
小平市	8	12,060	1	1	2	2	1	0	1	0	0
日野市	10	7,874	2	5	0	2	0	1	0	0	0
東村山市	8	9,684	1	2	1	3	0	1	0	0	0
国分寺市	3	5,443	1	0	0	1	0	1	0	0	0
国立市	3	4,836	0	1	1	0	0	1	0	0	0
福生市	5	1,701	2	2	0	1	0	0	0	0	0
狛江市	3	5,038	0	0	1	1	0	1	0	0	0
東大和市	5	4,521	0	1	2	2	0	0	0	0	0
清瀬市	2	6,197	0	0	1	0	0	0	0	1	0
東久留米市	1	3,503	0	0	0	0	0	1	0	0	0
武蔵村山市	0	0	0	0	0	0	0	0	0	0	0
多摩市	4	4,265	0	1	0	3	0	0	0	0	0
稲城市	6	5,188	0	0	5	1	0	0	0	0	0
羽村市	2	3,289	0	0	0	1	1	0	0	0	0
あきる野市	5	3,291	0	2	2	1	0	0	0	0	0
西東京市	5	12,657	0	0	2	0	0	2	1	0	0
町村部計	5	1,353	4	0	0	1	0	0	0	0	0
瑞穂町	1	1,330	0	0	0	1	0	0	0	0	0
日の出町	0	0	0	0	0	0	0	0	0	0	0
檜原村	0	0	0	0	0	0	0	0	0	0	0
奥多摩町	4	23	4	0	0	0	0	0	0	0	0

(注) 乗入駅数は駅の立地により、例えば「東京駅」のように複数の区市町村に計上されるものもある。

(7) 乗入台数が多い駅(上位20駅)

[単位：台]

順位	駅名	路線名	関係区市	乗入台数	放置台数		
					自転車	原付 自二	計
1	町田駅	J R 横浜線 小田急線	町田市	10,615	5	1	6
2	三鷹駅	J R 中央線・総武線	武蔵野市 三鷹市	10,491	88	0	88
3	竹ノ塚駅	東武伊勢崎線	足立区	8,652	10	2	12
4	蒲田駅	J R 京浜東北線・東急池上線・ 東急多摩川線	大田区	8,265	153	27	180
5	吉祥寺駅	J R 中央線・総武線 京王井の頭線	武蔵野市	7,866	24	6	30
6	新小岩駅	J R 総武線	葛飾区	6,874	207	53	260
7	荻窪駅	J R 中央線・総武線 東京メトロ丸ノ内線	杉並区	6,692	59	14	73
8	綾瀬駅	J R 常磐線 東京メトロ千代田線	足立区 葛飾区	6,658	14	4	18
9	金町駅、 京成金町駅	J R 常磐線・京成金町線	葛飾区	6,075	89	16	105
10	立川駅、立川北 駅、立川南駅	J R 中央線・南武線・青梅線・ 五日市線、多摩モノレール	立川市	5,748	36	0	36
11	西新井駅	東武伊勢崎線・大師線	足立区	5,664	8	1	9
12	葛西駅	東京メトロ東西線	江戸川区	5,500	17	2	19
13	清瀬駅	西武池袋線	清瀬市	5,484	5	0	5
14	武蔵境駅	J R 中央線 西武多摩川線	武蔵野市	5,466	8	1	9
15	東小金井駅	J R 中央線	小金井市	5,245	5	0	5
16	調布駅	京王線・京王相模原線	調布市	5,175	92	3	95
17	石神井公園駅	西武池袋線	練馬区	5,153	19	1	20
18	武蔵小金井駅	J R 中央線	小金井市	5,047	6	0	6
19	保谷駅	西武池袋線	練馬区 西東京市	4,791	6	0	6
20	大泉学園駅	西武池袋線	練馬区	4,789	21	6	27

(8) 乗入台数・実収容台数・放置台数の推移

区 分		平成8年	平成9年	平成10年	平成11年	平成12年	平成13年	平成14年	平成15年	平成16年	平成17年	平成18年
全国	(7)=(4)+(5) 自転車、原付及び自二 乗入台数	-	3,791,544 (315,612)	-	3,699,298 (310,918)	-	3,495,192 (284,580)	-	3,495,163 (195,024)	-	3,490,719 (193,741)	-
	(4) 自転車等実収容台数	-	3,090,299 (258,611)	-	3,086,897 (261,157)	-	2,911,712 (242,260)	-	3,023,743 (160,425)	-	3,074,724 (164,992)	-
	(5) 放置台数	-	701,245 (57,001)	-	612,401 (49,761)	-	583,480 (42,320)	-	471,420 (34,599)	-	415,995 (28,749)	-
都	(7)=(4)+(5) 自転車、原付及び自二 乗入台数	742,243 (37,269)	744,358 (36,860)	728,110 (36,839)	741,994 (37,888)	738,167 (38,306)	751,498 (39,568)	725,606 (39,248)	727,387 (-)	711,109 (35,992)	720,588 (-)	707,695 (33,349)
	(4) 自転車等実収容台数	530,532 (21,117)	545,999 (20,699)	531,499 (21,202)	540,754 (22,161)	537,850 (22,471)	553,541 (21,770)	554,908 (22,883)	577,267 (23,840)	577,576 (22,705)	606,815 (19,361)	607,732 (26,622)
	(5) 放置台数	211,711 (16,152)	198,359 (16,161)	196,611 (15,637)	201,240 (15,727)	200,317 (15,835)	197,957 (17,798)	170,698 (16,365)	150,120 (14,831)	133,533 (13,287)	113,773 (10,013)	99,963 (6,727)
区 部	(7)=(4)+(5) 自転車、原付及び自二 乗入台数	418,365 (16,538)	432,012 (17,241)	421,898 (16,384)	438,436 (18,631)	448,466 (18,536)	460,927 (21,411)	434,057 (19,257)	424,769 (-)	418,348 (17,253)	431,540 (-)	418,117 (15,090)
	(4) 自転車等実収容台数	250,995 (4,613)	267,865 (5,117)	258,620 (4,425)	267,349 (5,564)	274,582 (5,029)	295,646 (6,034)	290,179 (5,272)	297,343 (-)	305,814 (5,940)	337,045 (-)	331,834 (8,791)
	(5) 放置台数	167,370 (11,925)	164,147 (12,124)	163,278 (11,959)	171,087 (13,067)	173,884 (13,507)	165,281 (15,407)	143,878 (13,985)	127,426 (12,427)	112,534 (11,313)	94,495 (8,855)	86,283 (6,299)
市 部	(7)=(4)+(5) 自転車、原付及び自二 乗入台数	322,668 (20,641)	311,136 (19,529)	305,030 (20,366)	302,348 (19,167)	288,358 (19,682)	289,344 (18,034)	290,357 (19,914)	301,771 (-)	292,058 (18,671)	287,889 (-)	288,402 (18,195)
	(4) 自転車等実収容台数	278,327 (16,414)	276,924 (15,492)	271,697 (16,688)	272,195 (16,507)	262,077 (17,354)	256,668 (15,643)	263,537 (17,534)	279,077 (-)	271,059 (16,697)	268,611 (-)	274,722 (17,767)
	(5) 放置台数	44,341 (4,227)	34,212 (4,037)	33,333 (3,678)	30,153 (2,660)	26,281 (2,328)	32,676 (2,391)	26,820 (2,380)	22,694 (2,404)	20,999 (1,974)	19,278 (1,158)	13,680 (428)
町 村 部	(7)=(4)+(5) 自転車、原付及び自二 乗入台数	1,210 (90)	1,210 (90)	1,182 (89)	1,210 (90)	1,343 (88)	1,227 (93)	1,192 (77)	847 (-)	703 (68)	1,159 (-)	1,176 (64)
	(4) 自転車等実収容台数	1,210 (90)	1,210 (90)	1,182 (89)	1,210 (90)	1,191 (88)	1,227 (93)	1,192 (77)	847 (-)	703 (68)	1,159 (-)	1,176 (64)
	(5) 放置台数					152 (0)						

(注)・本表の下段()内には、原付・自二を内数で記した。

- ・「全国」の数値は、内閣府(現 国土交通省)調査が隔年実施のため、データがない年は「-」で記した。
- ・「全国」の放置台数は、平成5年まで及び平成25年以降は自転車のみ、平成7年から平成23年までは原付・自二を含む。

(単位：台)

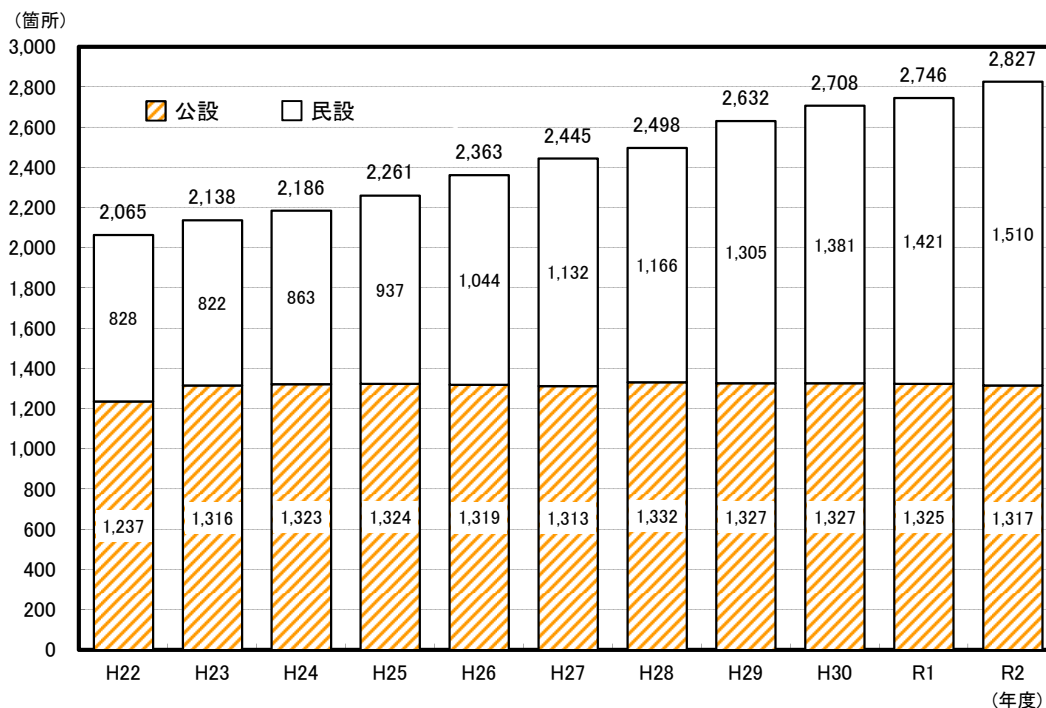
平成19年	平成20年	平成21年	平成22年	平成23年	平成24年	平成25年	平成26年	平成27年	平成28年	平成29年	平成30年	令和元年	令和2年
3,591,058 (45,555)	-	3,410,368 (60,532)	-	2,963,118 (226,484)	-	2,955,369 (10,595)	-	2,690,460 (129,518)	-	3,001,172 (216,857)	-	3,047,736 (209,838)	-
3,249,156 (32,807)	-	3,165,708 (53,564)	-	2,783,277 (223,164)	-	2,832,372 (10,595)	-	2,609,362 (129,518)	-	2,939,412 (216,857)	-	3,003,479 (209,838)	-
341,902 (12,748)	-	244,660 (6,968)	-	179,841 (3,320)	-	122,997	-	81,098	-	61,760	-	44,257	-
703,873 (-)	685,011 (27,798)	670,795 (26,226)	686,508 (26,709)	680,979 (24,748)	673,403 (25,280)	673,446 (23,622)	671,020 (23,070)	662,302 (21,986)	663,021 (21,771)	643,839 (21,286)	645,027 (20,349)	643,825 (18,749)	539,998 (17,589)
618,791 (-)	621,505 (26,050)	617,888 (24,942)	638,418 (25,529)	638,668 (23,961)	620,691 (20,681)	626,694 (19,854)	628,850 (19,457)	625,298 (18,812)	628,774 (19,021)	612,513 (18,916)	617,695 (18,308)	618,817 (17,063)	518,963 (16,041)
85,082 (4,027)	63,506 (1,748)	52,907 (1,284)	48,090 (1,180)	42,311 (787)	52,712 (4,599)	46,752 (3,768)	42,170 (3,613)	37,004 (3,174)	34,247 (2,750)	31,326 (2,370)	27,332 (2,041)	25,008 (1,686)	21,035 (1,548)
423,659 (-)	408,623 (11,110)	392,865 (9,932)	406,421 (10,298)	400,945 (9,483)	405,949 (10,821)	412,245 (10,294)	416,514 (9,976)	408,717 (9,641)	412,297 (9,253)	408,726 (9,111)	403,081 (8,697)	403,278 (7,778)	328,355 (6,862)
349,734 (-)	353,891 (9,556)	349,161 (8,713)	366,127 (9,185)	365,339 (8,746)	360,717 (6,880)	371,549 (6,923)	379,946 (6,761)	376,166 (6,819)	381,530 (6,823)	380,542 (6,996)	377,880 (6,819)	380,185 (6,207)	308,932 (5,422)
73,925 (3,741)	54,732 (1,554)	43,704 (1,219)	40,294 (1,113)	35,606 (737)	45,232 (3,941)	40,696 (3,371)	36,568 (3,215)	32,551 (2,822)	30,767 (2,430)	28,184 (2,115)	25,201 (1,878)	23,093 (1,571)	19,423 (1,440)
279,294 (-)	275,421 (16,633)	276,953 (16,243)	279,072 (16,363)	279,061 (15,218)	266,199 (14,402)	260,152 (13,283)	253,182 (13,040)	253,525 (12,337)	249,204 (12,455)	233,737 (12,118)	240,580 (11,593)	239,182 (10,912)	210,290 (10,666)
268,137 (-)	266,647 (16,439)	267,750 (16,178)	271,276 (16,296)	272,356 (15,168)	258,720 (13,749)	254,100 (12,888)	247,612 (12,642)	249,094 (11,985)	245,749 (12,135)	230,604 (11,863)	238,454 (11,430)	237,271 (10,797)	208,680 (10,558)
11,157 (286)	8,774 (194)	9,203 (65)	7,796 (67)	6,705 (50)	7,479 (653)	6,052 (395)	5,570 (398)	4,431 (352)	3,455 (320)	3,133 (255)	2,126 (163)	1,911 (115)	1,610 (108)
920 (-)	967 (55)	977 (51)	1,015 (48)	973 (47)	1,255 (52)	1,049 (45)	1,324 (54)	60 (8)	1,520 (63)	1,376 (57)	1,366 (59)	1,365 (59)	1,353 (61)
920 (-)	967 (55)	977 (51)	1,015 (48)	973 (47)	1,254 (52)	1,045 (43)	1,292 (54)	38 (8)	1,495 (63)	1,367 (57)	1,361 (59)	1,361 (59)	1,351 (61)
					1	4 (2)	32	22	25 (0)	9 (0)	5 (0)	4 (0)	2 (0)

・放置台数について、平成23年までは、「全国」「都」ともに駅ごとに、自転車は100台以上、原付・自二は合わせて50台以上の場合のみ計上していたが、平成24年以降は、それぞれ1台から計上対象としている。

2 自転車等駐車場の整備状況

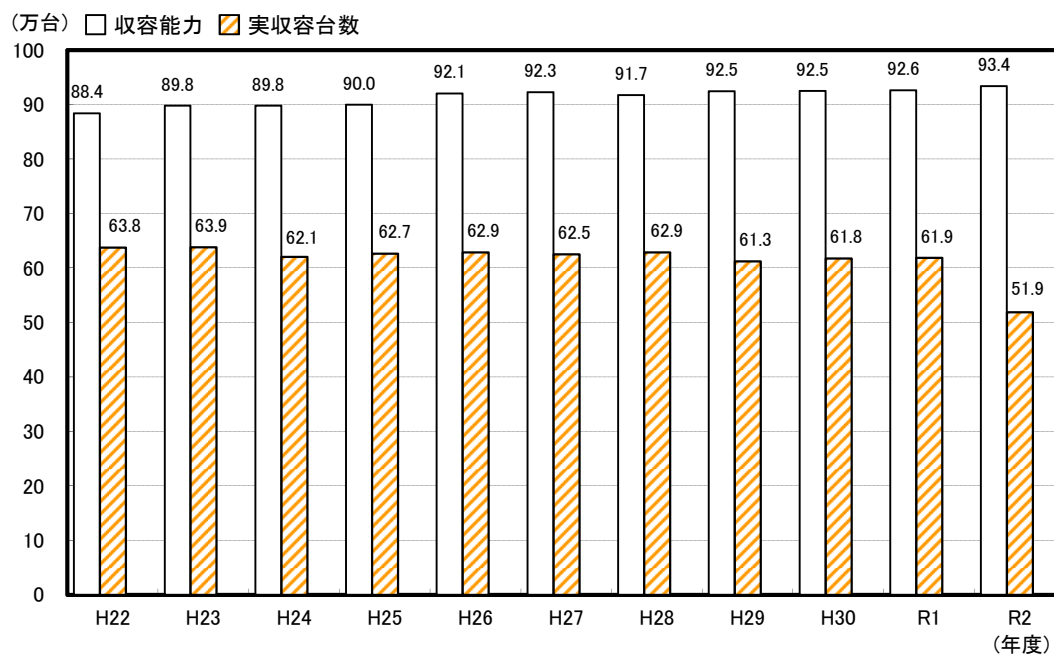
(1) 自転車等駐車場の数推移

- ・自転車等駐車場の設置数は17年連続で増加し、令和2年は2,827箇所(前年度比81箇所増加)となった。
- ・公設自転車等駐車場は1,317箇所(前年度比8箇所減少)であり、全体の約47%を占めている。
- ・民設自転車等駐車場は1,510箇所(前年度比89箇所増加)であり、全体の約53%を占めている。



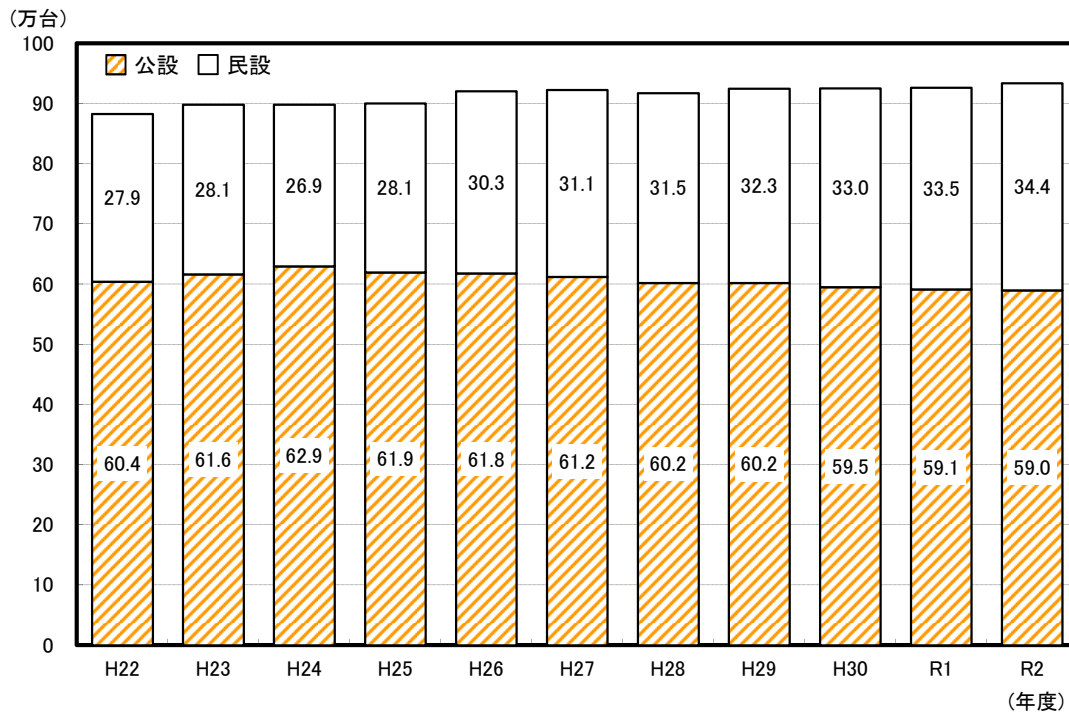
(2) 収容能力及び実収容台数の推移

- ・収容能力は933,764台(前年度比7,445台増加)、実収容台数は518,963台(前年度比 99,854台減少)であった。



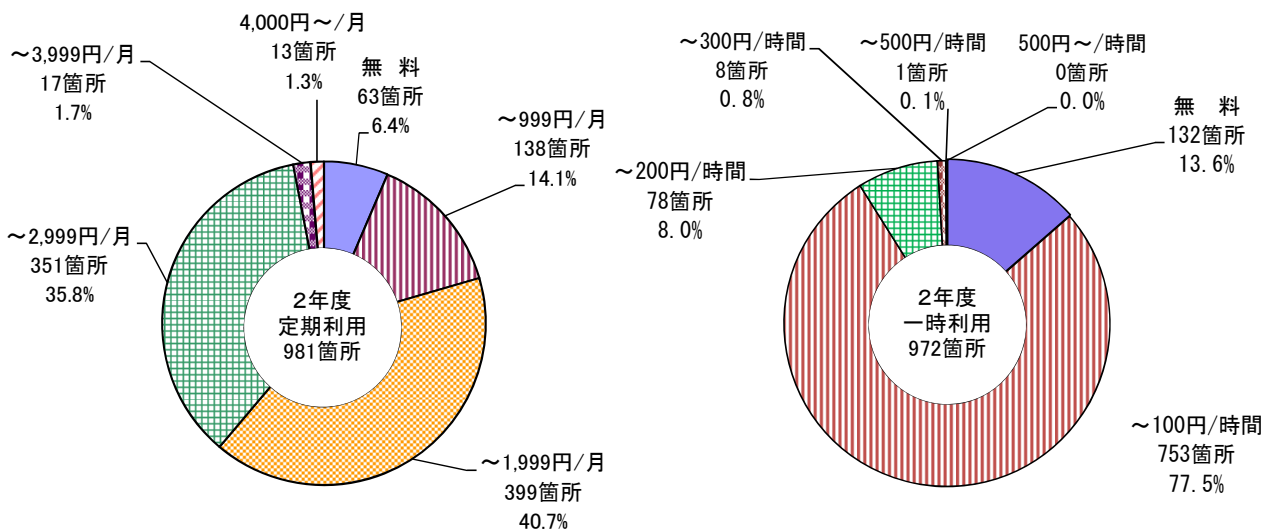
(3) 設置者別収容能力の推移

・収容能力933,764台のうち、公設自転車等駐車場の収容能力は589,724台(約63.2%)、民設自転車等駐車場の収容能力は344,040台(約36.8%)であった。



(4) 料金別公設自転車等駐車場設置数の推移

- ・定期利用の公設自転車等駐車場は981箇所、一時利用の公設自転車等駐車場は972箇所であった。
(定期利用と一時利用を併設している箇所もあるため、合計は設置数と一致しない。)
- ・定期利用において、無料の自転車等駐車場は63箇所(6.4%)であった。
- ・一時利用において、無料の自転車等駐車場は132箇所(13.6%)であった。



(注) 一時利用料金を「最初の〇〇時間まで無料」としている場合は、無料の時間が経過した後の料金形態を回答

(5) 自転車等駐車場の整備状況(構造、敷地形態、面積、収容能力等)

	設置数			構造						敷地形態					
	計	公設	民設	平面式	立体式		地下式		不明・その他	道路	公有地	鉄道用地		民有地	不明・その他
					自走式	機械式	自走式	機械式				高架下	高架下以外		
総数	2,827	1,317	1,510	2,378	279	16	131	19	4	415	658	260	211	1,236	47
区部計	1,842	953	889	1,546	169	12	99	15	1	336	400	195	135	738	38
千代田区	33	30	3	32		1				24	2	3		1	3
中央区	43	26	17	29	2		10	2		18	16		3	3	6
港区	30	17	13	20	2		4	4		9	14	1	3	3	3
新宿区	58	58	0	56			2			35	11		10	2	2
文京区	34	27	7	31		1	2			14	8		5	7	7
台東区	31	29	2	23	1		7			15	14		1	1	1
墨田区	52	35	17	49	1		1	1		18	9	11	9	5	5
江東区	53	49	4	41	6		6			18	28	3	2	2	2
品川区	53	26	27	44	5		3	1		9	9	11	16	8	8
目黒区	52	26	26	43	2	1	5	1		1	20	8	6	17	17
大田区	96	78	18	67	19		10			32	22	10	12	19	1
世田谷区	153	56	97	129	17		5	1	1	8	35	27	15	68	68
渋谷区	52	52	0	43	5	3		1		30	14	4	3	3	1
中野区	53	28	25	44	2		6	1		5	16	1	2	5	24
杉並区	101	46	55	80	15		6			5	24	14	3	55	55
豊島区	64	41	23	49	6	1	8			12	19		10	23	23
北区	58	43	15	46	10		2			20	9	15	3	3	8
荒川区	47	15	32	43	1		2	1		8	3	9	6	21	21
板橋区	138	67	71	128	9		1			15	25	8	14	76	76
練馬区	157	75	82	135	17		5			6	38	24	6	83	83
足立区	254	50	204	225	25	2	2			11	34	17	2	189	1
葛飾区	190	39	151	175	9		6			9	21	15	1	144	144
江戸川区	40	40	0	14	15	3	6	2		14	9	14	3		
市部計	979	358	621	827	109	4	32	4	3	79	254	65	75	497	9
八王子市	108	16	92	88	17		2	1		11	28	6	18	45	
立川市	67	38	29	62	1	3	1			6	20		6	35	
武蔵野市	77	0	77	58	14	1	3		1	1	20	9	2	45	
三鷹市	30	25	5	23	2		4	1		1	9		2	18	
青梅市	12	12	0	9	3						9		3		
府中市	47	23	24	34	12		1			2	28	7	1	9	
昭島市	18	18	0	16	1		1			4	7		1	5	1
調布市	41	41	0	33	6		2			8	13	1	3	16	
町田市	78	12	66	59	14		4	1			24	1	7	45	1
小金井市	23	10	13	19	3		1				5	5	1	12	
小平市	77	25	52	73	2				2	1	12		8	54	2
日野市	75	38	37	68	6			1		18	22		2	32	1
東村山市	54	21	33	49	3		2				10		2	42	
国分寺市	15	9	6	10	2		3			3	2	2	3	2	3
国立市	16	16	0	15	1						4	1	2	9	
福生市	18	8	10	16	1		1				5		2	11	
狛江市	16	2	14	16						4		8		3	1
東大和市	33	0	33	33						14	3	3	4	9	
清瀬市	26	5	21	22	2		2			1	3		1	21	
東久留米市	20	6	14	19	1									20	
武蔵村山市	0	0	0												
多摩市	13	5	8	8	5					1	5	4	1	2	
稲城市	23	0	23	19	2		2				3	13		7	
羽村市	12	12	0	12						4	3			5	
あきる野市	13	13	0	13							7	1	4	1	
西東京市	67	3	64	53	11		3				12	4	2	49	
町村部計	6	6	0	5	1						4		1	1	
瑞穂町	2	2	0												
日の出町	0	0	0												
檜原村	0	0	0												
奥多摩町	4	4	0	4							3			1	

	面積 (㎡)		収容能力 (台)	実収容 台数 (台)		自転車	原付	
	敷地	延床		自転車	原付			
総数	1,021,102	1,050,160	933,764	899,328	34,436	518,963	502,922	16,041
区部計	619,431	637,253	550,725	538,151	12,574	308,932	303,510	5,422
千代田区	5,192	5,192	3,641	3,415	226	2,471	2,344	127
中央区	30,720	30,933	6,223	6,024	199	3,356	3,189	167
港区	12,119	11,996	7,963	7,617	346	3,808	3,681	127
新宿区	12,895	12,895	10,276	9,626	650	5,880	5,710	170
文京区	5,737	5,737	3,948	3,948		1,784	1,784	
台東区	13,978	11,882	7,623	7,503	120	5,020	4,986	34
墨田区	16,139	17,543	13,032	12,986	46	6,548	6,531	17
江東区	28,901	9,114	22,749	22,237	512	11,895	11,725	170
品川区	25,063	26,063	13,742	12,543	1,199	8,163	7,464	699
目黒区	13,862	13,035	11,609	11,391	218	4,565	4,485	80
大田区	38,068	44,424	39,491	38,969	522	22,927	22,660	267
世田谷区	62,025	65,116	52,708	51,178	1,530	33,419	32,737	682
渋谷区	11,379	12,530	7,294	6,216	1,078	5,204	4,575	629
中野区	24,599	22,323	16,428	16,222	206	7,882	7,764	118
杉並区	35,891	40,931	37,488	37,162	326	22,362	22,279	83
豊島区	22,454	24,548	16,474	16,250	224	8,414	8,335	79
北区	23,683	8,797	24,472	23,829	643	12,718	12,383	335
荒川区	11,122	6,168	10,704	10,632	72	6,540	6,506	34
板橋区	34,606	37,991	31,139	29,636	1,503	16,487	15,992	495
練馬区	44,861	59,434	56,455	55,403	1,052	29,875	29,550	325
足立区	60,885	67,973	61,775	60,793	982	37,844	37,453	391
葛飾区	47,042	52,083	43,779	43,309	470	24,676	24,524	152
江戸川区	38,210	50,545	51,712	51,262	450	27,094	26,853	241
市部計	399,940	410,110	381,473	359,702	21,771	208,680	198,122	10,558
八王子市	40,098	49,397	33,670	28,519	5,151	15,574	14,164	1,410
立川市	24,170	24,417	24,452	23,892	560	11,305	11,034	271
武蔵野市	27,030	38,346	34,433	33,694	739	17,690	17,395	295
三鷹市	12,904	12,989	10,492	10,333	159	6,883	6,817	66
青梅市	6,873	9,724	7,823	7,041	782	3,397	3,127	270
府中市	24,600	29,613	22,502	21,656	846	12,283	11,808	475
昭島市	12,887	13,334	12,699	12,393	306	4,579	4,531	48
調布市	23,927	12,652	23,575	23,014	561	15,761	15,583	178
町田市	22,670	25,111	25,357	20,754	4,603	21,935	18,284	3,651
小金井市	16,550	17,441	13,795	13,474	321	10,415	10,208	207
小平市	29,475	1,754	26,190	25,480	710	12,050	11,805	245
日野市	20,664	22,201	15,984	14,750	1,234	7,608	6,913	695
東村山市	14,798	14,798	16,770	16,220	550	9,627	9,423	204
国分寺市	13,168	17,475	16,373	15,921	452	5,429	5,318	111
国立市	9,245	11,934	10,034	9,896	138	4,813	4,750	63
福生市	8,684	8,965	6,271	5,867	404	1,692	1,587	105
狛江市	10,049	10,198	6,295	6,069	226	4,991	4,837	154
東大和市	11,107	9,511	8,478	8,278	200	4,521	4,448	73
清瀬市	8,900	10,273	8,331	7,968	363	6,192	6,016	176
東久留米市	7,421	8,035	5,541	5,279	262	3,472	3,330	142
武蔵村山市								
多摩市	10,078	12,977	8,546	7,144	1,402	4,234	3,511	723
稲城市	8,166	8,963	6,371	5,710	661	5,184	4,714	470
羽村市	5,802	5,802	5,960	5,770	190	3,282	3,175	107
あきる野市	6,117	6,117	6,753	6,419	334	3,291	3,107	184
西東京市	24,557	28,083	24,778	24,161	617	12,472	12,237	235
町村部計	1,731	2,797	1,566	1,475	91	1,351	1,290	61
瑞穂町	1,582	2,648	1,439	1,362	77	1,328	1,277	51
日の出町								
檜原村								
奥多摩町	149	149	127	113	14	23	13	10

ア 設置者別整備状況

(ア) 区市町村

	設置数	構 造						敷地形態					
		平面式	立体式		地下式		不明・その他	道路	公有地	鉄道用地		民有地	不明・その他
			自走式	機械式	自走式	機械式				高架下	高架下以外		
総 数	1,317	1,028	160	11	102	15	1	359	540	91	95	218	14
区 部 計	953	723	124	8	83	14	1	317	385	78	65	100	8
千代田区	30	30						24	1	2			3
中央区	26	14	2		8	2		6	16		3	1	
港区	17	7	2		4	4		6	10			1	
新宿区	58	56			2			35	11		10	2	
文京区	27	25			2			14	8		5		
台東区	29	22	1		6			15	14				
墨田区	35	32	1		1	1		18	9	3	3	2	
江東区	49	37	6		6			15	27	3	2	2	
品川区	26	19	3		3	1		8	9	3	5	1	
目黒区	26	20	1	1	3	1		1	20	1	2	2	
大田区	78	52	18		8			32	22	6	7	10	1
世田谷区	56	44	9		2		1	8	34		4	10	
渋谷区	52	43	5	3				30	14	4	3		1
中野区	28	21	1		5	1		5	16		1	5	1
杉並区	46	30	11		5			5	23	4	1	13	
豊島区	41	30	3	1	7			12	18		5	6	
北区	43	33	8		2			20	9	10	2		2
荒川区	15	11	1		2	1		8	3	2		2	
板橋区	67	59	8					15	25	7	4	16	
練馬区	75	55	15		5			6	38	8	3	20	
足立区	50	40	9		1			11	29	6	1	3	
葛飾区	39	29	5		5			9	20	5	1	4	
江戸川区	40	14	15	3	6	2		14	9	14	3		
市 部 計	358	300	35	3	19	1		42	151	13	29	117	6
八王子市	16	15	1						7	1	3	5	
立川市	38	33	1	3	1			6	20		2	10	
武蔵野市	0												
三鷹市	25	18	2		4	1		1	9			15	
青梅市	12	9	3						9		3		
府中市	23	18	5						12	1	1	9	
昭島市	18	16	1		1			4	7		1	5	1
調布市	41	33	6		2			8	13	1	3	16	
町田市	12	5	4		3				11			1	
小金井市	10	7	2		1				2	2	1	5	
小平市	25	23	2					1	12		4	8	
日野市	38	37	1					14	14		1	8	1
東村山市	21	18	1		2				10		2	9	
国分寺市	9	5	1		3			2	2	2			3
国立市	16	15	1						4	1	2	9	
福生市	8	6	1		1				5		2	1	
狛江市	2	2						1					1
東大和市	0												
清瀬市	5	4			1			1				4	
東久留米市	6	5	1									6	
武蔵村山市	0												
多摩市	5	3	2						3	2			
稲城市	0												
羽村市	12	12						4	3			5	
あきる野市	13	13							7	1	4	1	
西東京市	3	3							1	2			
町 村 部 計	6	5	1						4		1	1	
瑞穂町	2	1	1								1		
日の出町	0								1				
檜原村	0												
奥多摩町	4	4							3			1	

	面積 (㎡)		収容能力 (台)			実収容 台数 (台)		
	敷地	延床		自転車	原付		自転車	原付
総数	683,873	693,133	589,724	573,439	16,285	319,674	312,036	7,638
区部計	474,124	496,780	401,809	392,905	8,904	221,664	217,645	4,019
千代田区	3,619	3,619	2,704	2,527	177	1,730	1,624	106
中央区	29,396	29,609	5,310	5,149	161	2,774	2,613	161
港区	9,180	9,057	6,321	6,019	302	2,934	2,832	102
新宿区	12,895	12,895	10,276	9,626	650	5,880	5,710	170
文京区	4,771	4,771	2,991	2,991		1,325	1,325	
台東区	10,578	10,334	6,473	6,428	45	4,030	4,016	14
墨田区	13,270	14,674	11,119	11,119		5,657	5,657	
江東区	27,888	9,114	22,122	21,610	512	11,492	11,322	170
品川区	18,886	19,886	8,623	7,844	779	4,906	4,476	430
目黒区	9,323	8,496	8,418	8,232	186	3,304	3,236	68
大田区	32,813	39,169	35,066	34,654	412	20,448	20,224	224
世田谷区	25,779	28,357	23,580	23,031	549	15,351	15,062	289
渋谷区	11,379	12,530	7,294	6,216	1,078	5,204	4,575	629
中野区	19,932	17,656	12,418	12,286	132	5,534	5,448	86
杉並区	27,347	32,200	27,874	27,773	101	16,906	16,866	40
豊島区	19,337	20,762	12,473	12,267	206	6,611	6,532	79
北区	19,810	8,797	20,783	20,159	624	10,609	10,287	322
荒川区	8,177	6,168	7,264	7,239	25	4,500	4,494	6
板橋区	28,600	31,815	21,680	20,388	1,292	12,372	11,930	442
練馬区	41,274	55,847	40,654	39,950	704	20,151	19,891	260
足立区	27,698	31,709	27,726	27,491	235	16,738	16,659	79
葛飾区	33,962	38,770	28,928	28,644	284	16,114	16,013	101
江戸川区	38,210	50,545	51,712	51,262	450	27,094	26,853	241
市部計	208,018	193,556	186,349	179,059	7,290	96,659	93,101	3,558
八王子市	4,581	4,706	2,735	2,510	225	1,457	1,326	131
立川市	23,230	23,477	18,424	18,013	411	8,887	8,661	226
武蔵野市								
三鷹市	11,521	11,606	9,523	9,378	145	6,192	6,136	56
青梅市	6,873	9,724	7,823	7,041	782	3,397	3,127	270
府中市	12,996	14,494	11,670	11,505	165	5,522	5,407	115
昭島市	12,887	13,334	12,699	12,393	306	4,579	4,531	48
調布市	23,927	12,652	23,575	23,014	561	15,761	15,583	178
町田市	7,470	8,147	5,967	5,510	457	4,850	4,398	452
小金井市	5,847	6,029	4,613	4,566	47	2,618	2,607	11
小平市	19,371	1,754	17,446	16,860	586	8,074	7,866	208
日野市	11,580	11,938	8,282	7,695	587	3,571	3,141	430
東村山市	14,798	14,798	10,959	10,609	350	5,908	5,788	120
国分寺市	8,734	11,412	11,595	11,302	293	5,429	5,318	111
国立市	9,245	11,934	10,034	9,896	138	4,813	4,750	63
福生市	6,093	6,374	4,616	4,274	342	941	855	86
狛江市	1,675	1,675	702	640	62	518	465	53
東大和市								
清瀬市	4,918	4,918	4,174	3,916	258	3,018	2,890	128
東久留米市	3,406	4,020	2,906	2,685	221	1,787	1,673	114
武蔵村山市								
多摩市	4,760	6,458	4,153	3,403	750	1,774	1,326	448
稲城市								
羽村市	5,802	5,802	5,960	5,770	190	3,282	3,175	107
あきる野市	6,117	6,117	6,753	6,419	334	3,291	3,107	184
西東京市	2,187	2,187	1,740	1,660	80	990	971	19
町村部計	1,731	2,797	1,566	1,475	91	1,351	1,290	61
瑞穂町	1,582	2,648	1,439	1,362	77	1,328	1,277	51
日の出町								
檜原村								
奥多摩町	149	149	127	113	14	23	13	10

(イ) 鉄道会社及び関連会社

	設置数	構 造					敷地形態						
		平面式	立体式		地下式		不明・その他	道路	公有地	鉄道用地		民有地	不明・その他
			自走式	機械式	自走式	機械式				高架下	高架下以外		
総 数	234	213	19		2				117	75	40	2	
区 部 計	171	155	15		1				92	55	22	2	
千代田区	1	1							1				
台東区	1	1								1			
墨田区	16	16							8	6	2		
品川区	11	10	1						3	7	1		
目黒区	12	11	1						7	3	2		
大田区	9	8	1						4	5			
世田谷区	40	35	4		1				25	11	4		
中野区	2	2							1	1			
杉並区	6	3	3						4	2			
豊島区	7	5	2							5	2		
北区	7	5	2						5	1		1	
荒川区	10	10							5	5			
板橋区	11	11							1	7	3		
練馬区	15	15							10	1	4		
足立区	12	12							9		2	1	
葛飾区	11	10	1						9		2		
市 部 計	63	58	4		1				25	20	18		
八王子市	2	2									2		
立川市	4	4								4			
武蔵野市	8	6	2						6	2			
町田市	10	9	1							6	4		
小平市	2	2								2			
狛江市	8	8							8				
東大和市	7	7							3	4			
清瀬市	1	1								1			
東久留米市	5	5									5		
多摩市	1	1							1				
稲城市	5	5							5				
西東京市	10	8	1		1				2	1	7		

(ウ) 公益法人等

	設置数	構 造					敷地形態						
		平面式	立体式		地下式		不明・その他	道路	公有地	鉄道用地		民有地	不明・その他
			自走式	機械式	自走式	機械式				高架下	高架下以外		
総 数	204	138	59		5	2		25	103	25	15	35	1
区 部 計	7	7						1	1	2	1	2	
千代田区	1	1							1				
品川区	1	1						1					
練馬区	5	5								2	1	2	
市 部 計	197	131	59		5	2		24	102	23	14	33	1
八王子市	42	23	16		2	1		2	21	4	10	5	
武蔵野市	37	26	10		1			1	20	3		13	
府中市	24	16	7		1			2	16	6			
町田市	17	9	7			1			13	1	1	1	1
小金井市	6	5	1						3	3			
日野市	14	11	3					4	8		1	1	
東大和市	19	19						14	3			2	
清瀬市	2		2						2				
多摩市	7	4	3					1	2	1	1	2	
稲城市	8	6	2						3	5			
西東京市	21	12	8		1				11		1	9	

	面積 (㎡)		収容能力 (台)	実収容台数 (台)		実収容台数 (台)	実収容台数 (台)	
	敷地	延床		自転車	原付		自転車	原付
総数	86,397	85,938	73,012	70,082	2,930	43,953	42,294	1,659
区部計	59,569	57,064	50,447	48,885	1,562	28,982	28,321	661
千代田区	246	246	91	70	21	67	46	21
台東区	486	486	575	575		575	575	
墨田区	2,827	2,827	1,902	1,867	35	886	874	12
品川区	4,837	4,837	3,356	3,116	240	2,447	2,316	131
目黒区	3,406	3,406	2,257	2,257		1,005	1,005	
大田区	3,441	3,441	3,154	3,082	72	1,773	1,739	34
世田谷区	25,636	26,049	19,635	18,823	812	12,089	11,725	364
中野区	285	285	153	113	40	83	60	23
杉並区	1,971	2,199	1,634	1,521	113	867	855	12
豊島区	2,314	2,983	2,497	2,497		1,172	1,172	
北区	2,993		2,416	2,416		1,279	1,279	
荒川区	792		1,206	1,196	10	896	891	5
板橋区	3,282	3,282	2,091	2,068	23	964	957	7
練馬区			2,639	2,547	92	1,412	1,400	12
足立区	4,302	4,272	3,786	3,699	87	1,763	1,727	36
葛飾区	2,751	2,751	3,055	3,038	17	1,704	1,700	4
市部計	26,828	28,874	22,565	21,197	1,368	14,971	13,973	998
八王子市	297	297	245	215	30	144	125	19
立川市	940	940	1,072	1,041	31	619	602	17
武蔵野市	3,548	5,733	4,827	4,753	74	2,516	2,484	32
町田市	2,021	2,293	2,649	1,999	650	2,420	1,792	628
小平市	560		580	580		153	153	
狛江市	7,445	7,594	4,927	4,768	159	4,033	3,935	98
東大和市	4,481	4,481	3,518	3,498	20	1,770	1,754	16
清瀬市	231	231	187	187		123	123	
東久留米市	1,924	1,924	1,311	1,304	7	841	836	5
多摩市	842	842	276	69	207	135	69	66
稲城市	2,148	2,148	1,264	1,097	167	1,092	990	102
西東京市	2,391	2,391	1,709	1,686	23	1,125	1,110	15

	面積 (㎡)		収容能力 (台)	実収容台数 (台)		実収容台数 (台)	実収容台数 (台)	
	敷地	延床		自転車	原付		自転車	原付
総数	113,196	143,117	113,179	103,123	10,056	64,815	60,102	4,713
区部計	3,911	3,911	2,468	2,425	43	1,411	1,378	33
千代田区	85	85	60	60		58	58	
品川区	239	239	82	44	38	60	29	31
練馬区	3,587	3,587	2,326	2,321	5	1,293	1,291	2
市部計	109,285	139,206	110,711	100,698	10,013	63,404	58,724	4,680
八王子市	26,632	35,806	25,647	21,604	4,043	11,636	10,564	1,072
武蔵野市	20,932	30,063	24,670	24,152	518	13,127	12,930	197
府中市	11,604	15,119	10,832	10,151	681	6,761	6,401	360
町田市	10,007	10,728	10,993	8,244	2,749	9,965	7,941	2,024
小金井市	5,306	6,015	4,038	3,843	195	3,110	2,993	117
日野市	3,997	5,532	3,694	3,300	394	1,878	1,720	158
東大和市	5,742	4,151	4,360	4,253	107	2,404	2,352	52
清瀬市	924	2,297	1,799	1,752	47	1,606	1,577	29
多摩市	4,476	5,677	4,117	3,672	445	2,325	2,116	209
稲城市	5,379	6,176	3,899	3,456	443	3,204	2,875	329
西東京市	14,286	17,642	16,662	16,271	391	7,388	7,255	133

(工) 民間事業者(個人営業含む)

	設置数	構造						敷地形態					
		平面式	立体式		地下式		不明・その他	道路	公有地	鉄道用地		民有地	不明・その他
			自走式	機械式	自走式	機械式				高架下	高架下以外		
総数	1,062	992	39	4	22	2	3	31	13	27	26	935	30
区部計	701	654	28	3	15	1		18	12	23	14	606	28
千代田区	1			1								1	
中央区	17	15			2			12				5	
港区	13	13						3	4	1	3	2	
文京区	5	5										5	
台東区	1				1							1	
墨田区	1	1										1	
江東区	4	4						3	1				
品川区	15	14	1							5	4	6	
目黒区	14	12			2						1	13	
大田区	9	7			2							9	
世田谷区	56	49	4		2	1				2		54	
中野区	23	21	1		1								23
杉並区	48	46	1		1					6		42	
豊島区	16	14	1		1				1			15	
北区	8	8										3	5
荒川区	22	22								2	1	19	
板橋区	60	58	1		1						3	57	
練馬区	62	60	2							4	1	57	
足立区	187	170	14	2	1				5	2	1	179	
葛飾区	139	135	3		1				1	1		137	
市部計	361	338	11	1	7	1	3	13	1	4	12	329	2
八王子市	48	48						9		1	5	33	
立川市	25	25										25	
武蔵野市	32	26	2	1	2		1					32	
三鷹市	5	5									2	3	
町田市	39	36	2		1							39	
小金井市	7	7										7	
小平市	50	48					2				2	46	2
日野市	23	20	2			1						23	
東村山市	33	31	2									33	
国分寺市	6	5	1					1			3	2	
福生市	10	10										10	
狛江市	6	6						3				3	
東大和市	7	7										7	
清瀬市	18	17			1				1			17	
東久留米市	9	9										9	
稲城市	10	8			2					3		7	
西東京市	33	30	2		1							33	

(才) その他

	設置数	構造						敷地形態					
		平面式	立体式		地下式		不明・その他	道路	公有地	鉄道用地		民有地	不明・その他
			自走式	機械式	自走式	機械式				高架下	高架下以外		
総数	10	7	2	1					2			8	
区部計	10	7	2	1					2			8	
文京区	2	1		1								2	
世田谷区	1	1							1				
杉並区	1	1							1				
足立区	5	3	2									5	
葛飾区	1	1										1	

	面積 (㎡)		収容能力 (台)	実収容台数 (台)		実収容台数 (台)	実収容台数 (台)	
	敷地	延床		自転車	原付		自転車	原付
総数	133,264	123,600	154,297	149,362	4,935	88,284	86,321	1,963
区部計	77,455	75,126	92,449	90,614	1,835	54,638	53,997	641
千代田区	1,242	1,242	786	758	28	616	616	
中央区	1,324	1,324	913	875	38	582	576	6
港区	2,939	2,939	1,642	1,598	44	874	849	25
文京区	880	880	767	767		406	406	
台東区	2,914	1,062	575	500	75	415	395	20
墨田区	42	42	11		11	5		5
江東区	1,013		627	627		403	403	
品川区	1,101	1,101	1,681	1,539	142	750	643	107
目黒区	1,133	1,133	934	902	32	256	244	12
大田区	1,814	1,814	1,271	1,233	38	706	697	9
世田谷区	10,444	10,544	9,464	9,324	140	5,979	5,950	29
中野区	4,382	4,382	3,857	3,823	34	2,265	2,256	9
杉並区	6,470	6,429	7,820	7,728	92	4,490	4,461	29
豊島区	803	803	1,504	1,486	18	631	631	
北区	880		1,273	1,254	19	830	817	13
荒川区	2,153		2,234	2,197	37	1,144	1,121	23
板橋区	2,724	2,894	7,368	7,180	188	3,151	3,105	46
練馬区			10,836	10,585	251	7,019	6,968	51
足立区	24,988	28,095	27,229	26,750	479	17,334	17,124	210
葛飾区	10,209	10,442	11,657	11,488	169	6,782	6,735	47
市部計	55,809	48,474	61,848	58,748	3,100	33,646	32,324	1,322
八王子市	8,588	8,588	5,043	4,190	853	2,337	2,149	188
立川市			4,956	4,838	118	1,799	1,771	28
武蔵野市	2,550	2,550	4,936	4,789	147	2,047	1,981	66
三鷹市	1,383	1,383	969	955	14	691	681	10
町田市	3,172	3,943	5,748	5,001	747	4,700	4,153	547
小金井市	5,397	5,397	5,144	5,065	79	4,687	4,608	79
小平市	9,544		8,164	8,040	124	3,823	3,786	37
日野市	5,087	4,731	4,008	3,755	253	2,159	2,052	107
東村山市			5,811	5,611	200	3,719	3,635	84
国分寺市	4,434	6,063	4,778	4,619	159			
福生市	2,591	2,591	1,655	1,593	62	751	732	19
狛江市	929	929	666	661	5	440	437	3
東大和市	884	879	600	527	73	347	342	5
清瀬市	2,827	2,827	2,171	2,113	58	1,445	1,426	19
東久留米市	2,091	2,091	1,324	1,290	34	844	821	23
稲城市	639	639	1,208	1,157	51	888	849	39
西東京市	5,693	5,863	4,667	4,544	123	2,969	2,901	68

	面積 (㎡)		収容能力 (台)	実収容台数 (台)		実収容台数 (台)	実収容台数 (台)	
	敷地	延床		自転車	原付		自転車	原付
総数	4,372	4,372	3,552	3,322	230	2,237	2,169	68
区部計	4,372	4,372	3,552	3,322	230	2,237	2,169	68
文京区	86	86	190	190		53	53	
世田谷区	166	166	29		29			
杉並区	103	103	160	140	20	99	97	2
足立区	3,897	3,897	3,034	2,853	181	2,009	1,943	66
葛飾区	120	120	139	139		76	76	

(6) 自転車等駐車場の駅からの距離、料金形態等

	設置数			駅からの距離			管理人		
	計	公設	民設	100m以内	100m超 300m以内	300m超 500m以内	常駐	適宜派遣	無人・ その他
総数	2,827	1,317	1,510	1,490	1,132	200	665	837	1,279
区部計	1,842	953	889	1,048	707	84	427	466	928
千代田区	33	30	3	31		2	1		32
中央区	43	26	17	36	7		9	15	19
港区	30	17	13	24	5	1	10		20
新宿区	58	58		48	8	2	7	51	
文京区	34	27	7	24	10		2	9	23
台東区	31	29	2	22	6	3	12	19	
墨田区	52	35	17	46	4	2	3		49
江東区	53	49	4	43	10		21	29	3
品川区	53	26	27	49	4		18	20	15
目黒区	52	26	26	34	16	2	10	19	23
大田区	96	78	18	58	33	5	32	17	47
世田谷区	153	56	97	84	60	8	37	31	85
渋谷区	52	52		29	12	11		52	
中野区	53	28	25	29	20	4	21	8	24
杉並区	101	46	55	33	65	3	36	14	51
豊島区	64	41	23	28	25	10	18	22	24
北区	58	43	15	22	32	4	18	15	25
荒川区	47	15	32	41	6		6		41
板橋区	138	67	71	85	49	4	42	13	83
練馬区	157	75	82	66	82	8	11	70	61
足立区	254	50	204	124	123	7	53	26	175
葛飾区	190	39	151	72	111	7	35	21	128
江戸川区	40	40		20	19	1	25	15	
市部計	979	358	621	436	425	116	237	370	347
八王子市	108	16	92	62	38	8	28	20	60
立川市	67	38	29	47	16	4	9	23	10
武蔵野市	77		77	4	50	23	21	27	29
三鷹市	30	25	5	4	16	10	12	15	3
青梅市	12	12		9	1	2	4	5	3
府中市	47	23	24	18	20	9	16	31	
昭島市	18	18		9	9		12	6	
調布市	41	41		16	21	4	11	30	
町田市	78	12	66	46	28	4	21	56	1
小金井市	23	10	13	4	13	6	11	4	8
小平市	77	25	52	35	33	7	15	16	46
日野市	75	38	37	27	27	21	13	13	49
東村山市	54	21	33	23	28	3	10	15	29
国分寺市	15	9	6	5	10		5	4	6
国立市	16	16		6	8	2	1	11	4
福生市	18	8	10	12	6		3	5	10
狛江市	16	2	14	9	4	3	3	6	7
東大和市	33		33	24	9		4	29	
清瀬市	26	5	21	22	3	1	11		15
東久留米市	20	6	14	5	15		1	18	1
武蔵村山市	0								
多摩市	13	5	8	4	8	1	8	5	
稲城市	23		23	11	12		5	3	15
羽村市	12	12			10	2		12	
あきる野市	13	13		11	2				13
西東京市	67	3	64	23	38	6	13	16	38
町村部計	6	6		6			1	1	4
瑞穂町	2	2		2			1	1	
日の出町	0								
檜原村	0								
奥多摩町	4	4		4					4

	料金形態											
	定期利用						一時利用					
	無料	～999円/月	～1,999円/月	～2,999円/月	～3,999円/月	4,000円～/月	無料	～100円/時間	～200円/時間	～300円/時間	～500円/時間	500円～/時間
総数	63	139	487	554	156	55	141	1,791	219	41	7	1
区部計	5	135	316	354	93	19	29	1,260	129	7	4	0
千代田区		16			1			17				
中央区			22			5		34				
港区	3		14				3	16	10			
新宿区		19	12	2				41	1			
文京区				20				17				
台東区		11	5	9				18				
墨田区		24		4		1		27				
江東区		1	39	4				37	3			
品川区		1	4	24	3	2		20	27			
目黒区		9		14				36				
大田区		13	31	12			9	65	4			
世田谷区			29	30		1	3	119	14		1	
渋谷区			4	3	2	3		20	22	3	1	
中野区		7	17	4	1			42	4			
杉並区	2		4	45	1		2	95	2			
豊島区		1	3	27	2		1	53				
北区		17	15	2				43	2			
荒川区		10		6	5		1	26	1			
板橋区		5	9	41	5	4	5	116		1		
練馬区			31	24	5			138				
足立区			4	70	25	1	2	162	23	3	2	
葛飾区		1	33	13	43	2	3	78	16			
江戸川区			40					40				
市部計	58	4	171	198	63	36	108	529	90	34	3	1
八王子市			3	15	17	9	16	45	12	18	2	1
立川市			15	5			14	22				
武蔵野市			13	13				59	3	2		
鷹取市			4	12		1	2	16				
青梅市	7				5		7			5		
府中市			5	15	1		17	27				
昭島市			9	6				10	3			
調布市	4		14	15		3	3	25				
町田市			20	5	12	4	1	36	28	3	1	
小金井市			7	6	1		2	13	1			
小平市		2	18	9	4		4	53	3	2		
日野市	13	1	20	16	7	1	13	32	7	2		
東村山市	4	1	3	18	2		1	29	2			
国分寺市			1	6	4			3	5	1		
国立市			10				1	10				
福生市				10				16				
狛江市	2			6			2	12				
東大和市			12	9		1		10	9			
清瀬市			4	4	4			22	3			
東久留米市				4				16				
武蔵村山市												
多摩市			4	3	3	3		3	5			
稲城市			8	1		14		23				
羽村市	12						12					
あきる野市	13						13					
西東京市	3		1	20	3			47	9	1		
町村部計				2			4	2				
瑞穂町				2				2				
日の出町												
檜原村												
奥多摩町							4					

ア 設置者別の現況(駅からの距離、料金形態等)

(ア) 区市町村

	設置数	駅からの距離			管理人		
	計	100m以内	100m超 300m以内	300m超 500m以内	常駐	適宜派遣	無人・ その他
総数	1,317	720	467	127	455	581	279
区部計	953	572	321	57	354	413	185
千代田区	30	29		1			30
中央区	26	24	2		9	15	2
港区	17	14	3		10		7
新宿区	58	48	8	2	7	51	
文京区	27	18	9		2	7	18
台東区	29	20	6	3	11	18	
墨田区	35	29	4	2	3		32
江東区	49	40	9		20	29	
品川区	26	26			13	13	
目黒区	26	14	11	1	10	15	1
大田区	78	44	31	3	31	14	33
世田谷区	56	30	21	4	24	29	3
渋谷区	52	29	12	11		52	
中野区	28	15	10	3	20	8	
杉並区	46	14	31	1	33	13	
豊島区	41	21	13	6	15	20	6
北区	43	16	23	4	15	13	15
荒川区	15	14	1		4		11
板橋区	67	33	32	2	35	9	23
練馬区	75	31	38	5	10	64	
足立区	50	28	19	3	33	15	2
葛飾区	39	15	19	5	24	13	2
江戸川区	40	20	19	1	25	15	
市部計	358	142	146	70	100	167	90
八王子市	16	15	1				16
立川市	38	22	12	4	8	23	6
武蔵野市	0						
三鷹市	25	3	13	9	10	14	1
青梅市	12	9	1	2	4	5	3
府中市	23	9	6	8	5	18	
昭島市	18	9	9		12	6	
調布市	41	16	21	4	11	30	
町田市	12	8	2	2	5	6	1
小金井市	10	1	5	4	7		3
小平市	25	3	15	7	10	12	3
日野市	38	11	9	18	2	2	34
東村山市	21	7	11	3	8	9	4
国分寺市	9	4	5		5	4	
国立市	16	6	8	2	1	11	4
福生市	8	6	2		3	5	
狛江市	2			2			2
大和市	0						
清瀬市	5	2	2	1	5		
東久留米市	6		6		1	5	
武蔵村山市	0						
多摩市	5		5		3	2	
稲城市	0						
羽村市	12		10	2		12	
あきる野市	13	11	2				13
西東京市	3		1	2		3	
町村部計	6	6			1	1	4
瑞穂町	2	2			1	1	
日の出町	0						
檜原村	0						
奥多摩町	4	4					4

	料金形態											
	定期利用						一時利用					
	無料	～999円 /月	～1,999 円/月	～2,999 円/月	～3,999 円/月	4,000円 ～/月	無料	～100円 /時間	～200円 /時間	～300円 /時間	～500円 /時間	500円～ /時間
総数	63	138	399	351	17	13	132	753	78	8	1	0
区部計	5	134	296	266	5	9	21	606	60	3	1	0
千代田区		16						14				
中央区			21			5		17				
港区	3		13				3	4	9			
新宿区		19	12	2				41	1			
文京区				19				11				
台東区		11	4	9				16				
墨田区		24		4				10				
江東区		1	38	4				33	3			
品川区			3	17	2				21			
目黒区		9		14				10				
大田区		13	30	10			9	51				
世田谷区			26	12			2	41				
渋谷区			4	3	2	3		20	22	3	1	
中野区		7	17	2				19	2			
杉並区	2		3	40			2	44				
豊島区		1	2	25	1		1	30				
北区		17	15					29	1			
荒川区		10		4			1	5				
板橋区		5	7	41		1		55				
練馬区			29	22				60				
足立区			1	36			1	37				
葛飾区		1	31	2			2	19	1			
江戸川区			40					40				
市部計	58	4	103	83	12	4	107	145	18	5		
八王子市								16				
立川市			12	5				14	20			
武蔵野市												
三鷹市			4	10				2	13			
青梅市	7				5			7		5		
府中市				5				17	6			
昭島市			9	6				10	3			
調布市	4		14	15		3	3	25				
町田市			10	1			1	2	9			
小金井市			5	1			2	6				
小平市		2	17	1			4	15				
日野市	13	1	15	7	1		13	13				
東村山市	4	1		15	1			8	1			
国分寺市			1	4	3			3	2			
国立市			10				1	10				
福生市				8				7				
狛江市	2						2					
大和市												
清瀬市			4	1				5				
東久留米市				4				2				
武蔵村山市						1			3			
多摩市			2		2							
稲城市												
羽村市	12							12				
あきる野市	13							13				
西東京市	3											
町村部計				2			4	2				
瑞穂町				2				2				
日の出町												
檜原村												
奥多摩町							4					

(イ) 鉄道会社及び関連会社

	設置数	駅からの距離			管理人		
		100m以内	100m超 300m以内	300m超 500m以内	常駐	適宜派遣	無人・ その他
総数	234	163	67	4	36	49	149
区部計	171	125	43	3	24	19	128
千代田区	1	1					1
台東区	1	1				1	
墨田区	16	16					16
品川区	11	11			5	3	3
目黒区	12	10	1	1		4	8
大田区	9	8	1		1	3	5
世田谷区	40	21	18	1	8	1	31
中野区	2	1		1			2
杉並区	6	3	3				6
豊島区	7	4	3		2	2	3
北区	7	3	4		2	1	4
荒川区	10	9	1				10
板橋区	11	10	1		2		9
練馬区	15	8	7			1	14
足立区	12	11	1		4		8
葛飾区	11	8	3			3	8
市部計	63	38	24	1	12	30	21
八王子市	2	2					2
立川市	4	3	1				4
武蔵野市	8	2	5	1	3	2	3
町田市	10	6	4		3	7	
小平市	2	1	1		1		1
狛江市	8	5	3		3	5	
東大和市	7	6	1		1	6	
清瀬市	1	1					1
東久留米市	5	3	2			5	
多摩市	1	1			1		
稲城市	5	4	1				5
西東京市	10	4	6			5	5

(ウ) 公益法人等

	設置数	駅からの距離			管理人		
		100m以内	100m超 300m以内	300m超 500m以内	常駐	適宜派遣	無人・ その他
総数	204	69	112	23	93	99	11
区部計	7	1	5	1		4	2
千代田区	1			1			1
品川区	1		1				1
練馬区	5	1	4			4	
市部計	197	68	107	22	93	95	9
八王子市	42	20	22		23	17	2
武蔵野市	37	1	23	13	15	21	1
府中市	24	9	14	1	11	13	
町田市	17	11	6		9	8	
小金井市	6		4	2	3		3
日野市	14	6	6	2	6	6	2
東大和市	19	12	7		3	16	
清瀬市	2	2			2		
多摩市	7	3	3	1	4	3	
稲城市	8	1	7		5	3	
西東京市	21	3	15	3	12	8	1

	料金形態											
	定期利用						一時利用					
	無 料	～999 円/月	～1,999 円/月	～2,999 円/月	～3,999 円/月	4,000円 ～/月	無 料	～100円 /時間	～200円 /時間	～300円 /時間	～500円 /時間	500円～ /時間
総 数		1	10	45	6	6	1	182	35	2		
区 部 計		1	4	35	2		1	137	26			
千代田区								1				
台東区								1				
墨田区								16				
品川区		1		6				7	4			
目黒区								12				
大田区			1	2				6	3			
世田谷区			1	17			1	27	9			
中野区					1			1	1			
杉並区				1				6				
豊島区			1	2				7				
北区				2				6	1			
荒川区								8				
板橋区			1		1			10				
練馬区					1			15				
足立区					4			8	3			
葛飾区								6	5			
市 部 計			6	10	4	6		45	9	2		
八王子市								1		1		
立川市			2					2				
武蔵野市			2					7				
町田市			1	3	3	1		5	3			
小平市					1			1		1		
狛江市				5				7				
東大和市			1	1				2	4			
清瀬市								1				
東久留米市								5				
多摩市				1					1			
稲城市						5		5				
西東京市								9	1			

	料金形態											
	定期利用						一時利用					
	無 料	～999 円/月	～1,999 円/月	～2,999 円/月	～3,999 円/月	4,000円 ～/月	無 料	～100円 /時間	～200円 /時間	～300円 /時間	～500円 /時間	500円～ /時間
総 数			54	74	27	12		104	29	17	1	
区 部 計			2					7				
千代田区								1				
品川区								1				
練馬区			2					5				
市 部 計			52	74	27	12		97	29	17	1	
八王子市			2	13	15	9		9	9	14		
武蔵野市			11	12				26				
府中市			5	10	1			21				
町田市			8	1	6	1			12	2	1	
小金井市			2	2	1			2	1			
日野市			3	7	2			7	3	1		
東大和市			11	6				4	2			
清瀬市				2				2				
多摩市			2	2	1	2		3	1			
稲城市			7	1				8				
西東京市			1	18	1			15	1			

(工) 民間事業者(個人営業含む)

	設置数	駅からの距離			管理人		
		100m以内	100m超 300m以内	300m超 500m以内	常駐	適宜派遣	無人・ その他
総数	1,062	531	484	45	79	106	834
区部計	701	343	336	22	47	28	607
千代田区	1	1			1		
中央区	17	12	5				17
港区	13	10	2	1			13
文京区	5	4	1				5
台東区	1	1			1		
墨田区	1	1					1
江東区	4	3	1		1		3
品川区	15	12	3			4	11
目黒区	14	10	4				14
大田区	9	6	1	2			9
世田谷区	56	32	21	3	5	1	50
中野区	23	13	10		1		22
杉並区	48	16	30	2	2	1	45
豊島区	16	3	9	4	1		15
北区	8	3	5		1	1	6
荒川区	22	18	4		2		20
板橋区	60	42	16	2	5	4	51
練馬区	62	26	33	3	1	1	47
足立区	187	81	103	3	15	11	161
葛飾区	139	49	88	2	11	5	117
市部計	361	188	148	23	32	78	227
八王子市	48	25	15	8	5	3	40
立川市	25	22	3		1		
武蔵野市	32	1	22	9	3	4	25
三鷹市	5	1	3	1	2	1	2
町田市	39	21	16	2	4	35	
小金井市	7	3	4		1	4	2
小平市	50	31	17		4	4	42
日野市	23	10	12	1	5	5	13
東村山市	33	16	17		2	6	25
国分寺市	6	1	5				6
福生市	10	6	4				10
狛江市	6	4	1	1		1	5
東大和市	7	6	1			7	
清瀬市	18	17	1		4		14
東久留米市	9	2	7			8	1
稲城市	10	6	4				10
西東京市	33	16	16	1	1		32

(才) その他

	設置数	駅からの距離			管理人		
		100m以内	100m超 300m以内	300m超 500m以内	常駐	適宜派遣	無人・ その他
総数	10	7	2	1	2	2	6
区部計	10	7	2	1	2	2	6
文京区	2	2				2	
世田谷区	1	1					1
杉並区	1		1		1		
足立区	5	4		1	1		4
葛飾区	1		1				1

	料金形態											
	定期利用						一時利用					
	無料	～999円/月	～1,999円/月	～2,999円/月	～3,999円/月	4,000円～/月	無料	～100円/時間	～200円/時間	～300円/時間	～500円/時間	500円～/時間
総数			24	83	104	23	8	743	77	14	5	1
区部計			14	52	84	9	7	501	43	4	3	
千代田区					1			1				
中央区			1					17				
港区			1					12	1			
文京区				1				4				
台東区			1					1				
墨田区						1		1				
江東区			1					4				
品川区			1	1	1	2		12	2			
目黒区								14				
大田区								8	1			
世田谷区			2	1				50	5		1	
中野区				2				22	1			
杉並区			1	3	1			44	2			
豊島区					1			16				
北区								8				
荒川区				2	5			13	1			
板橋区			1		4	3	5	51		1		
練馬区				1	5			58				
足立区			3	30	24	1	1	112	20	3	2	
葛飾区			2	11	42	2	1	53	10			
市部計			10	31	20	14	1	242	34	10	2	1
八王子市			1	2	2			35	3	3	2	1
立川市			1									
武蔵野市				1				26	3	2		
三鷹市				2		1		3				
青梅市			1		3	2		29	4	1		
町田市				3				5				
小金井市			1	8	3			37	3	1		
小平市			2	2	4	1		12	4	1		
日野市			3	3	1		1	21	1			
東村山市				2	1				3	1		
国分寺市				2				9				
福生市				1				5				
狛江市				2		1		4	3			
東大和市				1	4			14	3			
清瀬市								9				
東久留米市			1			9		10				
多摩市				2	2			23	7	1		

	料金形態											
	定期利用						一時利用					
	無料	～999円/月	～1,999円/月	～2,999円/月	～3,999円/月	4,000円～/月	無料	～100円/時間	～200円/時間	～300円/時間	～500円/時間	500円～/時間
総数				1	2	1		9				
区部計				1	2	1		9				
文京区								2				
世田谷区						1		1				
杉並区				1				1				
足立区					1			5				
葛飾区					1							

(7) 駅周辺のレンタサイクル設置状況

令和2年8月末現在

・設置主体、運営主体は以下のとおり。

1:地方公共団体 2:区市町村出資の公社・第三セクター 3:その他の公益法人 4:鉄道事業者及び関連会社 5:その他の民間事業者 6:その他

区市町村	名称	最寄駅	設置主体	運営主体	設置年月	稼働能力(台)	料金	損害賠償責任保険	交通ルールの説明
千代田区	千代田区コミュニティサイクル事業	九段下駅、秋葉原駅、大手町駅、東京駅、飯田橋駅など区内全域	1	5	平成26年10月	800	150円/回、1,500円/日、2,000円/月、4,000円/月	自動加入	説明あり
中央区	中央区コミュニティサイクル事業実証実験	新富町駅、小伝馬町駅、八丁堀駅など区内全域	1	5	平成27年10月	400	150円/回、1,500円/日、2,000円/月	自動加入	説明あり
港区	港区自転車シェアリング	新橋駅、六本木駅、品川駅など区内全域	5	5	平成26年10月	1,710	個人向けプラン ・一回会員 基本料0円(最初の30分:150円/回。※以降100円/30分) ・一日バス 基本料1,500円/1日分 ・月額会員 2,000円/月(最初の30分:0円※以降30分100円) 法人向けプラン ・法人月額 2,000円/月(最初の30分:0円※以降30分100円) ・法人定額 4,000円/月(定額)	自動加入	説明なし
新宿区	新宿区自転車シェアリング	新宿三丁目駅、飯田橋駅、四谷駅など区内全域	1	5	平成28年10月	1,305	・一回会員 基本料0円(最初の30分:150円/回。※以降100円/30分) ・一日バス 基本料1,500円/1日分 ・月額会員 2,000円/月(最初の30分:0円※以降30分100円)	自動加入	説明あり
文京区	文京区レンタサイクル	春日駅	1	6	平成16年7月	60	500円/回	自動加入	説明なし
	文京区自転車シェアリング事業	後楽園駅、春日駅、水道橋駅、御茶ノ水駅など区内全域	1	5	平成29年1月	800	150円/回、1,500円/日、2,000円/月	自動加入	説明あり
台東区	台東区レンタサイクル						休止中		
	ヒューリック浅草橋ビル駐輪場レンタサイクル	浅草橋駅	5	5	平成25年2月	55	400円/日	用意なし	説明あり
	台東区タウンサイクル事業実証実験	仲御徒町駅、つくばエクスプレス浅草駅など区内全域	5	5	平成30年4月	337	70円/15分、1,000円/12時間	自動加入	説明あり
墨田区	レンタサイクル「eチャリ」オリックスレンタカー錦糸町店	錦糸町駅	5	5	平成23年4月	3	3時間1,030円、6時間1,580円、12時間2,100円、追加1時間320円、当日キャンセル料1,050円	自動加入	説明あり
	エクストレモ	錦糸町駅	5	5	平成16年	5	1日(初日)3,200円、1日(2日目以降)1,300円、1週間9,500円	自動加入	説明あり
	シェアサイクルコギコギ	両国駅	5	5	平成24年7月	100	半日2,100円、24時間2,400円、48時間3,600円	自動加入	説明あり
	エスシティ	両国駅、錦糸町駅	5	5	平成22年2月	15	1時間110円から1日最大530円 ※一部、1回500円の貸出場所がある。	任意加入	説明あり
	HELLO=CYCLING	鐘ヶ淵駅、東武曳舟駅、京成曳舟駅、押上駅、小村井駅、本所吾妻橋駅、両国駅、錦糸町駅	5	5	平成30年度	1,249	15分70円、1日上限開始から12時間1,000円	自動加入	説明あり
江東区	江東区コミュニティサイクル	豊洲駅・東雲駅・国際展示場駅・東京テレポート駅・亀戸駅・清澄白河駅・門前仲町駅・東陽町駅など区内全域	1	5	平成24年11月	1,420	個人向けプラン ・一回会員(税抜) 基本料0円(最初の30分:150円/回。※以降100円/30分) ・一日バス(税抜) 基本料1,500円/1日分 ・月額会員(税抜) 2,000円/月(最初の30分:0円※以降30分100円) 法人向けプラン(税抜) 2,000円/月(制限時間有) 4,000円/月(定額)	自動加入	説明あり
品川区	品川区シェアサイクル事業	大井町駅、大崎駅、天王洲アイル駅、品川シーサイド駅、鵜洲駅など区内全域	1	5	平成29年10月	720	個人向けプラン ・一回会員 基本料0円(最初の30分:150円/回。※以降100円/30分) ・一日バス 基本料1,500円/1日分 ・月額会員 2,000円/月(最初の30分:0円※以降30分100円) 法人向けプラン ・法人月額 2,000円/月(最初の30分:0円以降30分100円) ・法人定額 4,000円/月(最初の4時間:0円以降30分100円)	自動加入	説明あり
目黒区	目黒区自転車シェアリング事業	中目黒駅、駒場東大前駅、池尻大橋駅など区内全域	1	5	平成31年1月	200	150円/回、1,500円/日、2,000円/月、4,000円/月	自動加入	説明あり

・設置主体、運営主体は以下のとおり。

1:地方公共団体 2:区市町村出資の公社・第三セクター 3:その他の公益法人 4:鉄道事業者及び関連会社 5:その他の民間事業者 6:その他

区市町村	名称	最寄駅	設置主体	運営主体	設置年月	稼働能力(台)	料金	損害賠償責任保険	交通ルール の説明
大田区	大田区コミュニティサイクル事業	蒲田駅、京急蒲田駅、大森駅、池上駅など	1	5	平成29年3月	300	<ul style="list-style-type: none"> 一回会員 基本料：0円 最初の30分：150円/回（30分超過した場合：100円/30分） 月額会員 基本料：2,000円/月 最初の30分：0円/回（30分超過した場合：100円/30分） 一日パス <無人登録機購入>基本料：1,500円/1日 <有人窓口購入>基本料：1,500円/1日 +専用ICカード発行料：500円 法人月額会員 2,000円/月（30分超過した場合：100円/30分） +専用ICカード発行料：500円 法人定額会員 4,000円/月（延長料金なし） +専用ICカード発行料：500円 	自動加入	説明あり
世田谷区	世田谷区・IHIコミュニティサイクル桜上水南レンタサイクルポート	桜上水駅	1	3	平成6年3月	313	軽快車 200円/回、300円/日、2,000円/月 電動アシスト付 300円/回	自動加入	説明あり
	三軒茶屋北レンタサイクルポート	三軒茶屋駅	1	3	平成8年5月	46	軽快車 200円/回、2,000円/月	自動加入	説明あり
	世田谷区・IHIコミュニティサイクル三軒茶屋中央レンタサイクルポート	三軒茶屋駅	1	3	平成10年4月	131	軽快車 200円/回、300円/日、2,000円/月 電動アシスト付 300円/回	自動加入	説明あり
	成城北第二レンタサイクルポート	成城学園前駅	1	3	平成14年1月	198	軽快車 200円/回、2,000円/月	自動加入	説明あり
	世田谷区・IHIコミュニティサイクル経堂駅前レンタサイクルポート	経堂駅	1	3	平成19年3月	343	軽快車 200円/回、300円/日、2,000円/月 電動アシスト付 300円/回	自動加入	説明あり
	世田谷区・IHIコミュニティサイクル桜新町レンタサイクルポート	桜新町駅	1	3	平成21年3月	259	軽快車 200円/回、300円/日、2,000円/月 電動アシスト付 300円/回	自動加入	説明あり
	世田谷区・IHIコミュニティサイクル等々力レンタサイクルポート	等々力駅	1	3	平成23年4月	26	軽快車 200円/回、300円/日、2,000円/月 電動アシスト付 300円/回	自動加入	説明あり
	HELLO CYCLING (砧総合支所、九品仏まちづくりセンター)	成城学園前駅 九品仏駅	5	5	令和2年4月	11 3	15分70円、1,000円/12時間	自動加入	説明あり
サイクルシェア	二子玉川駅	4	4	平成24年3月	50	320円/回、3,150円/月	自動加入	説明あり	
渋谷区	サイカパーク初台	初台駅	5	5	平成22年4月	10	4,000円/月	自動加入	説明あり
	渋谷区コミュニティサイクル事業	渋谷駅、恵比寿駅、代々木駅など区内全域	1	5	平成29年10月	600	150円/回、1,500円/日、2,000円/月、4,000円/月	自動加入	説明あり
中野区	中野区シェアサイクル	中野駅、東中野駅、中野坂上駅、新中野駅など区内全域	1	5	令和2年7月	100	150円/回、1,500円/日、2,000円/月	自動加入	説明あり
杉並区	バイパーク東高円寺駐輪場	東高円寺駅	5	5	平成24年9月	3	500円/日	自動加入	説明あり
北区	HELLO=CYCLING	赤羽駅	5	5	平成29年11月	3	15分60円 1日/1000円（24時間）最大3日までそれぞれ15分60円	自動加入	説明なし
荒川区	荒川区シェアサイクル	【区内全域】荒川車庫前駅、荒川遊園地前駅、小台駅、町屋二丁目駅、荒川七丁目駅、荒川二丁目駅、荒川区役所前駅、荒川一中前駅、三ノ輪橋駅、町屋駅、日暮里駅、西日暮里駅、三河島駅、南千住駅	1	5	令和元年8月	104	70円/15分 1000円/12時間上限	自動加入	説明あり
		宮ノ前駅、熊野前駅	1	5	令和元年11月	14	70円/15分 1000円/12時間上限	自動加入	説明あり
		三河島駅、新三河島駅	1	5	令和元年12月	20	70円/15分 1000円/12時間上限	自動加入	説明あり
		荒川区役所前駅、荒川一中前駅、三ノ輪橋駅	1	5	令和2年8月	10	70円/15分 1000円/12時間上限	自動加入	説明あり
	HELLO=CYCLING	東尾久三丁目駅、町屋二丁目駅	5	5	平成30年10月	5	70円/15分 1000円/12時間上限	自動加入	説明あり
		南千住駅、三ノ輪橋駅、日暮里駅、西日暮里駅	5	5	令和元年9月	16	70円/15分 1000円/12時間上限	自動加入	説明あり
		赤土小学校前駅	5	5	令和元年10月	6	70円/15分 1000円/12時間上限	自動加入	説明あり
		荒川一中前駅、三ノ輪橋駅	5	5	令和元年11月	5	70円/15分 1000円/12時間上限	自動加入	説明あり
		三ノ輪橋駅、荒川一中前駅、荒川区役所前駅、三河島駅、新三河島駅	5	5	令和元年12月	20	70円/15分 1000円/12時間上限	自動加入	説明あり
		宮ノ前駅、熊野前駅、西日暮里駅、新三河島駅	5	5	令和2年8月	8	70円/15分 1000円/12時間上限	自動加入	説明あり

・設置主体、運営主体は以下のとおり。

1:地方公共団体 2:区市町村出資の公社・第三セクター 3:その他の公益法人 4:鉄道事業者及び関連会社 5:その他の民間事業者 6:その他

区市町村	名称	最寄駅	設置主体	運営主体	設置年月	稼働能力(台)	料金	損害賠償責任保険	交通ルールの説明
練馬区	練馬タウンサイクル	練馬駅	1	2	平成4年4月	400	200円/日、2,000円/月	用意なし	説明なし
	東武練馬タウンサイクル	東武練馬駅	1	2	平成4年4月	200	200円/日、2,000円/月	用意なし	説明なし
	石神井公園タウンサイクル	石神井公園駅	1	2	平成6年7月	400	2,000円/月	用意なし	説明なし
	大泉学園駅北口タウンサイクル	大泉学園駅	1	2	平成4年8月	600	2,000円/月	用意なし	説明なし
	上石神井タウンサイクル	上石神井駅	1	2	平成5年8月	400	2,000円/月	用意なし	説明なし
	練馬春日町タウンサイクル	練馬春日町駅	1	2	平成8年8月	200	200円/日、2,000円/月	用意なし	説明なし
	大泉学園駅南口タウンサイクル	大泉学園駅	1	2	平成14年11月	500	2,000円/月	用意なし	説明なし
	練馬区シェアサイクル事業(社会実験)	光が丘駅、大泉学園駅、石神井公園駅、上石神井駅、練馬高野台駅、地下鉄赤塚駅、下赤塚駅	1	5	平成29年10月	200	個人向けプラン ・一回会員 基本料：0円 最初の30分：150円/回(30分超過した場合：100円/30分) ・月額会員 基本料：2,000円/月 最初の30分：0円/回(30分超過した場合：100円/30分) ・一日パス <無人登録機購入>基本料：1,500円/1日 <有人窓口購入>基本料：1,500円/1日 +専用ICカード発行料：500円 法人向けプラン ・法人月額会員 2,000円/月(30分超過した場合：100円/30分) +専用ICカード発行料：500円 ・法人定額会員 4,000円/月(延長料金なし) +専用ICカード発行料：500円	自動加入	説明あり
足立区	レンタサイクル	北千住駅	1	1	平成25年4月	10	2,500円/月	自動加入	説明あり
	レンタサイクル	梅島駅	4	4	平成29年8月	10	400円/日(軽快車)、800円/日(電動アシスト付き) (一日利用は当面休止中) 3,500円/月	自動加入	説明あり
	HELLO CYCLING(足立区シェアサイクル事業実証実験)	北千住駅、西新井駅、竹ノ塚駅、綾瀬駅など区内主要駅	5	5	令和2年2月	203	70円/15分(12時間まで/1,000円)	自動加入	説明あり
江戸川区	江戸川区レンタサイクル	葛西駅	1	1	平成21年9月	260	軽快車 210円/日、2,100円/月、6,280円/3ヶ月 電動アシスト付 340円/日、4,380円/月、13,140円/3ヶ月	自動加入	説明なし
		西葛西駅	1	1	平成21年9月	260	軽快車 210円/日、2,100円/月、6,280円/3ヶ月 電動アシスト付 340円/日、4,380円/月、13,140円/3ヶ月	自動加入	説明なし
		葛西臨海公園駅	1	1	平成21年9月	150	軽快車 210円/日、2,100円/月、6,280円/3ヶ月 電動アシスト付 340円/日、4,380円/月、13,140円/3ヶ月	自動加入	説明なし
		船堀駅	1	1	平成23年7月	100	軽快車 210円/日、2,100円/月、6,280円/3ヶ月 電動アシスト付 340円/日、4,380円/月、13,140円/3ヶ月	自動加入	説明なし
		一之江駅	1	1	平成23年7月	70	軽快車 210円/日、2,100円/月、6,280円/3ヶ月 電動アシスト付 340円/日、4,380円/月、13,140円/3ヶ月	自動加入	説明なし
		瑞江駅	1	1	平成25年4月	130	軽快車 210円/日、2,100円/月、6,280円/3ヶ月 電動アシスト付 340円/日、4,380円/月、13,140円/3ヶ月	自動加入	説明なし
		篠崎駅	1	1	平成25年4月	65	軽快車 210円/日、2,100円/月、6,280円/3ヶ月 電動アシスト付 340円/日、4,380円/月、13,140円/3ヶ月	自動加入	説明なし
		小岩駅	1	1	平成25年4月	100	軽快車 210円/日、2,100円/月、6,280円/3ヶ月 電動アシスト付 340円/日、4,380円/月、13,140円/3ヶ月	自動加入	説明なし
		平井駅	1	1	平成25年4月	70	軽快車 210円/日、2,100円/月、6,280円/3ヶ月 電動アシスト付 340円/日、4,380円/月、13,140円/3ヶ月	自動加入	説明なし
		東大島駅	1	1	平成25年4月	20	軽快車 210円/日、2,100円/月、6,280円/3ヶ月 電動アシスト付 340円/日、4,380円/月、13,140円/3ヶ月	自動加入	説明なし
	京成小岩駅	1	1	平成25年4月	25	軽快車 210円/日、2,100円/月、6,280円/3ヶ月 電動アシスト付 340円/日、4,380円/月、13,140円/3ヶ月	自動加入	説明なし	
江戸川区コミュニティサイクル(HELLO CYCLING)	小岩駅、京成小岩駅、篠崎駅、瑞江駅、一之江駅、葛西駅、西葛西駅など区域全域	5	5	令和2年4月	743	70円/15分、1,000円/12時間	自動加入	説明あり	

・設置主体、運営主体は以下のとおり。

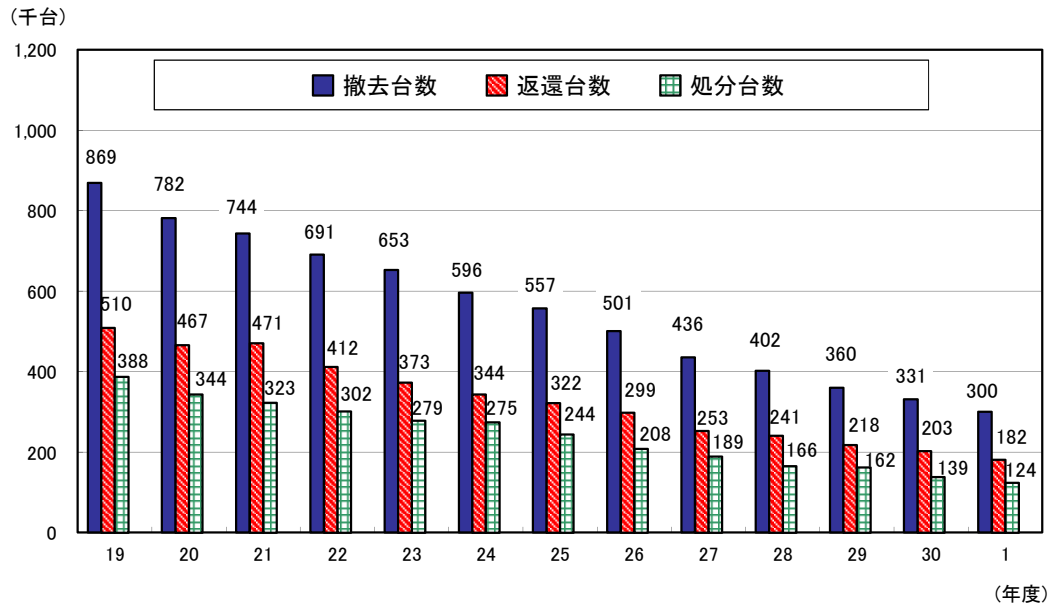
1:地方公共団体 2:区市町村出資の公社・第三セクター 3:その他の公益法人 4:鉄道事業者及び関連会社 5:その他の民間事業者 6:その他

区市町村	名称	最寄駅	設置主体	運営主体	設置年月	稼働能力(台)	料金	損害賠償責任保険	交通ルール の説明
八王子市	自転車のヒロセ	八王子駅	5	5	平成20年頃	12	一時利用350円/3h、700円/日 定期利用2,500円/6日 ※車種・時間による細かい料金設定あり	用意なし	説明あり
	八王子市シェアサイクル実証実験	八王子駅、西八王子駅、片倉駅、京王八王子駅、京王片倉駅、山田駅	5	5	令和2年4月	100	70円/15分、1,000円/12時間	自動加入	説明あり
立川市	立川市レンタサイクル	高松駅	1	1	平成22年9月	20	0円	自動加入	説明あり
	T-BIKE	立川駅	6	6	平成29年8月	20	6時間500円、12時間800円、24時間1,100円	自動加入	説明あり
武蔵野市	吉祥寺大通り東レンタサイクル	吉祥寺駅	3	3	平成12年4月	43	200円/日、2,500円/月	自動加入	説明あり
三鷹市	すずかけ駐輪場	三鷹駅	5	5	平成20年10月	52	300円/日、3,000円/月	任意加入	説明なし
	三鷹市サイクルシェア事業	三鷹駅	1	2	平成31年4月 ※平成28年4月から平成31年3月31日まで社会実験を実施	120	一般：2,500円/月、学生：1,800円/月	自動加入	説明あり
青梅市	MINACLE (ミナクル)	御嶽駅	3	5	平成31年4月	25	1日/2,500円	自動加入	説明なし
府中市	HELLO CYCLING	府中駅、分倍河原駅など市内全域	5	5	平成29年5月	320	15分70円、以降15分ごとに70円 12時間最大1,000円、12時間以降15分ごとに70円	自動加入	説明なし
調布市	HELLO CYCLING	市内全9駅周辺駐輪場	5	5	平成31年4月	155	15分70円 1,000円/日(12時間最大)	自動加入	説明あり
町田市	INTERSTREET	町田駅、鶴川駅、玉川学園駅、相原駅、多摩境駅、南町田グランベリーパーク駅、つくしの駅、成瀬駅	5	5	平成31年4月	30	70円/15分	自動加入	説明なし
小金井市	suicle	東小金井駅	4	4	平成25年11月	450	一時利用最初の1時間120円、以降1時間毎120円 一日利用570円 定期利用月額2,850円	自動加入	説明あり
		武蔵小金井駅	4	4	平成28年2月			自動加入	説明あり
小平市	レンタサイクル	西武新宿線花小金井駅	6	6	平成30年5月	6	無料(補償金1千円)	自動加入	説明あり
	HELLO CYCLING	小平駅、花小金井駅、一橋学園駅、青梅街道駅、東大和市駅、小川駅、新小平駅	6	5	令和元年8月	71	15分70円、1,000円/日(12時間)	自動加入	説明なし
日野市	レンタサイクル サービス	高幡不動駅	3	3	平成29年9月	5	一時利用 200円/日 長期利用 1,500円/月、4,000円/3ヶ月、7,200円/6ヶ月	PL 保険	説明なし
東村山市	レンタサイクル	東村山駅	6	6	平成27年6月	4	200円/1日	用意なし	説明なし
		久米川駅	6	6	平成27年6月	4	200円/1日	用意なし	説明なし
		新秋津駅	6	6	平成29年6月	5	200円/1日	用意なし	説明なし
国分寺市	シェアサイクル のりすけ	国分寺駅	5	5	平成30年10月	28	70円/15分、12時間まで1,000円	自動加入	説明なし
		西国分寺駅	5	5	平成30年8月	9	70円/15分、12時間まで1,000円	自動加入	説明なし
		国立駅	5	5	平成30年11月	4	70円/15分、12時間まで1,000円	自動加入	説明なし
		恋ヶ窪駅	5	5	平成30年11月	18	70円/15分、12時間まで1,000円	自動加入	説明なし
	シェアサイクル ダイチャリ	国分寺駅	5	5	令和2年2月	4	70円/15分、12時間まで1,000円	自動加入	説明なし
		西国分寺駅	5	5	令和2年8月	3	70円/15分、12時間まで1,000円	自動加入	説明なし
		恋ヶ窪駅	5	5	令和2年2月	8	70円/15分、12時間まで1,000円	自動加入	説明なし
HELLO CYCLING	恋ヶ窪駅	5	5	令和元年8月	4	70円/15分、12時間まで1,000円	自動加入	説明なし	
国立市	Suicle	国立駅	4	4	平成28年2月	100	定期利用月2,500円、 一時利用最初の1時間100円以降1時間毎100円	自動加入	説明あり
	HELLO CYCLING	国立駅、谷保駅、矢川駅、市内全域	5	5	平成31年4月	133	70円/15分、12時間まで1,000円	自動加入	説明なし
福生市	たっけ一☆☆サイクル(サイクルシェアリング事業・電動アシスト自転車利用)	拝島駅	1	1	平成24年2月	35	50円/15分、6時間まで500円、9時間まで1,000円、 12時間まで2,000円、24時間まで3,500円 (最初の30分は無料、その後15分毎に50円)	自動加入	説明なし
		牛浜駅	1	1	平成24年2月			自動加入	説明なし
		福生駅	1	1	平成24年2月			自動加入	説明あり
多摩市	レンタサイクル	永山駅	3	3	平成9年10月	20	200円/日	用意なし	説明なし
稲城市	HELLO CYCLING	矢野口駅、稲城長沼駅、南多摩駅、若葉台駅	5	5	平成30年9月	45	15分70円、12時間1,000円	自動加入	説明あり
羽村市	レンタサイクル	羽村駅	3	3	平成29年3月	5	3時間以内300円 3時間を超える場合500円	自動加入	説明あり
あきる野市	東京溪谷サイクリング	武蔵五日市駅	3	3	令和2年2月	7	2,500円/日 250円/30分(午前8時～午後23時59分まで) 25円/30分(午後8時～午前8時まで)	自動加入	説明あり
西東京市	西武柳沢駅南口レンタサイクル	西武柳沢駅	3	3	平成22年3月	10	利用時間6:30～20:00、200円/日・回	自動加入	説明なし
瑞穂町	レンタサイクル事業	箱根ヶ崎駅	3	3	平成24年4月	11	軽快車 200円/日 電動アシスト付き 400円/日	自動加入	説明なし
奥多摩町	トレックリング	奥多摩駅	5	5	平成23年4月	20	2,500円/回	自動加入	説明あり

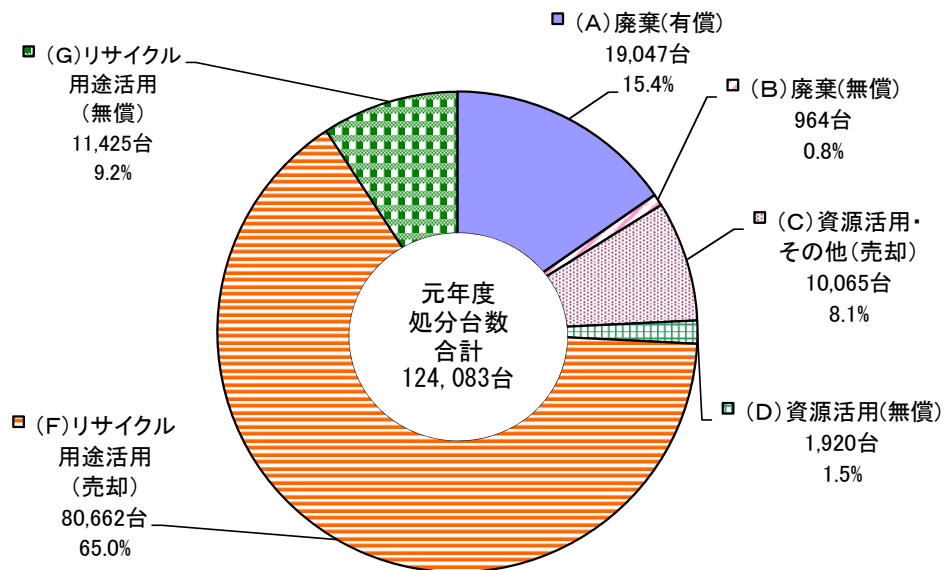
3 放置自転車等の撤去・返還・処分状況

(1) 放置自転車等の撤去・返還・処分台数の推移

・撤去台数と処分台数は、平成18年度をピークに徐々に減少している。



(2) 撤去した自転車等の処分内訳(令和元年度)



(3) 区市町村の撤去・返還・処分状況(令和元年度)

	撤去台数			返還台数			処分台数			(参考) 返還率
	計	自転車	原付	計	自転車	原付	計	自転車	原付	
総数	300,090	298,167	1,923	181,859	180,393	1,466	124,083	123,566	517	60.6%
区部計	258,797	257,698	1,099	158,541	157,775	766	104,367	104,030	337	61.3%
千代田区	3,568	3,523	45	2,272	2,238	34	1,285	1,285	0	63.7%
中央区	3,280	3,280	0	1,257	1,257	0	2,732	2,732	0	38.3%
港区	5,827	5,806	21	3,238	3,237	1	2,495	2,481	14	55.6%
新宿区	16,056	15,900	156	9,503	9,393	110	6,781	6,781	0	59.2%
文京区	5,712	5,712	0	4,274	4,274	0	1,494	1,494	0	74.8%
台東区	8,776	8,776	0	5,259	5,259	0	3,517	3,517	0	59.9%
墨田区	10,452	10,452	0	6,211	6,211	0	4,312	4,312	0	59.4%
江東区	10,814	10,752	62	5,628	5,592	36	5,415	5,387	28	52.0%
品川区	8,708	8,674	34	6,047	6,033	14	2,525	2,525	0	69.4%
目黒区	9,343	9,274	69	6,999	6,945	54	2,844	2,806	38	74.9%
大田区	20,365	20,217	148	13,514	13,380	134	7,220	7,202	18	66.4%
世田谷区	26,353	26,146	207	19,290	19,131	159	7,948	7,887	61	73.2%
渋谷区	11,191	11,145	46	8,078	8,043	35	3,351	3,334	17	72.2%
中野区	9,008	9,008	0	4,845	4,845	0	4,250	4,250	0	53.8%
杉並区	12,659	12,633	26	6,686	6,686	0	6,117	6,104	13	52.8%
豊島区	18,985	18,883	102	12,875	12,791	84	6,053	6,035	18	67.8%
北区	17,518	17,518	0	8,513	8,513	0	5,378	5,378	0	48.6%
荒川区	4,385	4,360	25	1,648	1,642	6	3,284	3,260	24	37.6%
板橋区	10,640	10,593	47	6,150	6,106	44	6,264	6,196	68	57.8%
練馬区	10,158	10,075	83	5,746	5,693	53	3,980	3,955	25	56.6%
足立区	7,638	7,610	28	3,182	3,180	2	4,393	4,380	13	41.7%
葛飾区	13,022	13,022	0	8,669	8,669	0	5,652	5,652	0	66.6%
江戸川区	14,339	14,339	0	8,657	8,657	0	7,077	7,077	0	60.4%
市部計	41,132	40,311	821	23,284	22,584	700	19,540	19,365	175	56.6%
八王子市	3,599	3,428	171	1,933	1,785	148	2,115	2,091	24	53.7%
立川市	2,358	2,328	30	1,110	1,087	23	1,248	1,241	7	47.1%
武蔵野市	2,913	2,885	28	1,706	1,681	25	1,400	1,400	0	58.6%
三鷹市	1,539	1,518	21	791	780	11	776	767	9	51.4%
青梅市	259	256	3	45	45	0	218	215	3	17.4%
府中市	3,196	3,196	0	1,580	1,580	0	1,139	1,139	0	49.4%
昭島市	870	860	10	401	393	8	524	524	0	46.1%
調布市	5,114	5,066	48	3,540	3,502	38	1,592	1,577	15	69.2%
町田市	2,458	2,241	217	1,690	1,473	217	1,112	1,075	37	68.8%
小金井市	1,566	1,560	6	915	911	4	740	740	0	58.4%
小平市	1,987	1,966	21	1,034	1,026	8	1,004	996	8	52.0%
日野市	1,968	1,910	58	1,038	1,000	38	1,108	1,085	23	52.7%
東村山市	928	921	7	330	326	4	589	585	4	35.6%
国分寺市	2,293	2,264	29	1,348	1,323	25	993	989	4	58.8%
国立市	1,396	1,396	0	885	885	0	511	511	0	63.4%
福生市	406	406	0	234	234	0	427	427	0	57.6%
狛江市	451	448	3	284	282	2	297	294	3	63.0%
東大和市	288	287	1	170	169	1	268	265	3	59.0%
清瀬市	517	515	2	190	190	0	300	297	3	36.8%
東久留米市	770	764	6	464	460	4	353	350	3	60.3%
武蔵村山市	184	184	0	0	0	0	184	184	0	0.0%
多摩市	2,197	2,058	139	1,662	1,525	137	571	563	8	75.6%
稲城市	232	228	4	104	104	0	115	110	5	44.8%
羽村市	921	919	2	341	341	0	582	579	3	37.0%
あきる野市	369	365	4	129	129	0	236	232	4	35.0%
西東京市	2,353	2,342	11	1,360	1,353	7	1,138	1,129	9	57.8%
町村部計	161	158	3	34	34	0	176	171	5	21.1%
瑞穂町	161	158	3	34	34	0	143	140	3	21.1%
日の出町	0	0	0	0	0	0	33	31	2	-
檜原村	0	0	0	0	0	0	0	0	0	-
奥多摩町	0	0	0	0	0	0	0	0	0	-

※ 撤去台数の値と、返還台数と処分台数の合計値が一致しない理由は、「凡例 2調査方法 (3) 放置自転車等の撤去・返還・処分状況」に記載している。

(4) 処分の内訳(区市町村別)

	処分台数合計 〈A+B+C+D+E〉			〈A〉 廃棄 (有償)			〈B〉 廃棄 (無償)		
	計	自転車	原付	計	自転車	原付	計	自転車	原付
総数	124,083	123,566	517	19,047	18,870	177	964	944	20
区部計	104,367	104,030	337	15,435	15,352	83	230	217	13
千代田区	1,285	1,285	0	1,228	1,228	0	0	0	0
中央区	2,732	2,732	0	2,133	2,133	0	0	0	0
港区	2,495	2,481	14	0	0	0	0	0	0
新宿区	6,781	6,781	0	0	0	0	0	0	0
文京区	1,494	1,494	0	0	0	0	0	0	0
台東区	3,517	3,517	0	167	167	0	0	0	0
墨田区	4,312	4,312	0	0	0	0	0	0	0
江東区	5,415	5,387	28	0	0	0	49	48	1
品川区	2,525	2,525	0	0	0	0	0	0	0
目黒区	2,844	2,806	38	0	0	0	0	0	0
大田区	7,220	7,202	18	1,693	1,675	18	0	0	0
世田谷区	7,948	7,887	61	0	0	0	0	0	0
渋谷区	3,351	3,334	17	0	0	0	181	169	12
中野区	4,250	4,250	0	0	0	0	0	0	0
杉並区	6,117	6,104	13	1,754	1,741	13	0	0	0
豊島区	6,053	6,035	18	4,351	4,333	18	0	0	0
北区	5,378	5,378	0	3,659	3,659	0	0	0	0
荒川区	3,284	3,260	24	0	0	0	0	0	0
板橋区	6,264	6,196	68	354	320	34	0	0	0
練馬区	3,980	3,955	25	0	0	0	0	0	0
足立区	4,393	4,380	13	96	96	0	0	0	0
葛飾区	5,652	5,652	0	0	0	0	0	0	0
江戸川区	7,077	7,077	0	0	0	0	0	0	0
市部計	19,540	19,365	175	3,579	3,487	92	693	686	7
八王子市	2,115	2,091	24	0	0	0	0	0	0
立川市	1,248	1,241	7	0	0	0	1	0	1
武蔵野市	1,400	1,400	0	717	717	0	0	0	0
三鷹市	776	767	9	0	0	0	0	0	0
青梅市	218	215	3	64	61	3	0	0	0
府中市	1,139	1,139	0	0	0	0	0	0	0
昭島市	524	524	0	0	0	0	0	0	0
調布市	1,592	1,577	15	0	0	0	266	263	3
町田市	1,112	1,075	37	458	421	37	0	0	0
小金井市	740	740	0	0	0	0	0	0	0
小平市	1,004	996	8	0	0	0	0	0	0
日野市	1,108	1,085	23	1,108	1,085	23	0	0	0
東村山市	589	585	4	0	0	0	0	0	0
国分寺市	993	989	4	0	0	0	0	0	0
国立市	511	511	0	0	0	0	0	0	0
福生市	427	427	0	0	0	0	0	0	0
狛江市	297	294	3	0	0	0	174	171	3
東大和市	268	265	3	0	0	0	0	0	0
清瀬市	300	297	3	113	110	3	0	0	0
東久留米市	353	350	3	0	0	0	0	0	0
武蔵村山市	184	184	0	184	184	0	0	0	0
多摩市	571	563	8	8	0	8	252	252	0
稲城市	115	110	5	81	76	5	0	0	0
羽村市	582	579	3	0	0	0	0	0	0
あきる野市	236	232	4	172	168	4	0	0	0
西東京市	1,138	1,129	9	674	665	9	0	0	0
町村部計	176	171	5	33	31	2	41	41	0
瑞穂町	143	140	3	0	0	0	41	41	0
日の出町	33	31	2	33	31	2	0	0	0
檜原村	0	0	0	0	0	0	0	0	0
奥多摩町	0	0	0	0	0	0	0	0	0

	<C> 資源活用・その他(売却)			<D> 資源活用(無償)			<E> リサイクル用途活用 <E> = (F)+(G) = (H)+(I)			リサイクル用途活用の内訳①		
	計	自転車	原付	計	自転車	原付	計	自転車	原付	(F) 売却		
										計	自転車	原付
総数	10,065	10,025	40	1,920	1,901	19	92,087	91,826	261	80,662	80,404	258
区部計	8,620	8,596	24	1,639	1,620	19	78,443	78,245	198	70,314	70,116	198
千代田区	0	0	0	0	0	0	57	57	0	0	0	0
中央区	0	0	0	0	0	0	599	599	0	583	583	0
港区	0	0	0	0	0	0	2,495	2,481	14	1,835	1,821	14
新宿区	0	0	0	0	0	0	6,781	6,781	0	6,781	6,781	0
文京区	0	0	0	0	0	0	1,494	1,494	0	1,294	1,294	0
台東区	0	0	0	0	0	0	3,350	3,350	0	2,898	2,898	0
墨田区	0	0	0	0	0	0	4,312	4,312	0	4,079	4,079	0
江東区	0	0	0	0	0	0	5,366	5,339	27	3,837	3,810	27
品川区	2,206	2,206	0	0	0	0	319	319	0	0	0	0
目黒区	0	0	0	225	206	19	2,619	2,600	19	2,619	2,600	19
大田区	0	0	0	0	0	0	5,527	5,527	0	5,080	5,080	0
世田谷区	0	0	0	0	0	0	7,948	7,887	61	7,652	7,591	61
渋谷区	0	0	0	0	0	0	3,170	3,165	5	3,170	3,165	5
中野区	0	0	0	1,414	1,414	0	2,836	2,836	0	2,405	2,405	0
杉並区	0	0	0	0	0	0	4,363	4,363	0	3,562	3,562	0
豊島区	0	0	0	0	0	0	1,702	1,702	0	1,250	1,250	0
北区	0	0	0	0	0	0	1,719	1,719	0	1,719	1,719	0
荒川区	24	0	24	0	0	0	3,260	3,260	0	2,673	2,673	0
板橋区	0	0	0	0	0	0	5,910	5,876	34	5,667	5,633	34
練馬区	0	0	0	0	0	0	3,980	3,955	25	3,980	3,955	25
足立区	0	0	0	0	0	0	4,297	4,284	13	4,209	4,196	13
葛飾区	0	0	0	0	0	0	5,652	5,652	0	5,021	5,021	0
江戸川区	6,390	6,390	0	0	0	0	687	687	0	0	0	0
市部計	1,445	1,429	16	281	281	0	13,542	13,482	60	10,246	10,189	57
八王子市	0	0	0	0	0	0	2,115	2,091	24	2,115	2,091	24
立川市	0	0	0	0	0	0	1,247	1,241	6	952	946	6
武蔵野市	0	0	0	0	0	0	683	683	0	463	463	0
三鷹市	606	597	9	0	0	0	170	170	0	170	170	0
青梅市	0	0	0	0	0	0	154	154	0	130	130	0
府中市	580	580	0	0	0	0	559	559	0	0	0	0
昭島市	0	0	0	0	0	0	524	524	0	524	524	0
調布市	0	0	0	0	0	0	1,326	1,314	12	946	934	12
町田市	0	0	0	0	0	0	654	654	0	644	644	0
小金井市	0	0	0	281	281	0	459	459	0	459	459	0
小平市	0	0	0	0	0	0	1,004	996	8	810	802	8
日野市	0	0	0	0	0	0	0	0	0	0	0	0
東村山市	4	0	4	0	0	0	585	585	0	585	585	0
国分寺市	0	0	0	0	0	0	993	989	4	993	989	4
国立市	0	0	0	0	0	0	511	511	0	0	0	0
福生市	0	0	0	0	0	0	427	427	0	419	419	0
狛江市	0	0	0	0	0	0	123	123	0	123	123	0
東大和市	255	252	3	0	0	0	13	13	0	0	0	0
清瀬市	0	0	0	0	0	0	187	187	0	187	187	0
東久留米市	0	0	0	0	0	0	353	350	3	123	123	0
武蔵村山市	0	0	0	0	0	0	0	0	0	0	0	0
多摩市	0	0	0	0	0	0	311	311	0	0	0	0
稲城市	0	0	0	0	0	0	34	34	0	0	0	0
羽村市	0	0	0	0	0	0	582	579	3	582	579	3
あきる野市	0	0	0	0	0	0	64	64	0	21	21	0
西東京市	0	0	0	0	0	0	464	464	0	0	0	0
町村部計	0	0	0	0	0	0	102	99	3	102	99	3
瑞穂町	0	0	0	0	0	0	102	99	3	102	99	3
日の出町	0	0	0	0	0	0	0	0	0	0	0	0
檜原村	0	0	0	0	0	0	0	0	0	0	0	0
奥多摩町	0	0	0	0	0	0	0	0	0	0	0	0

	リサイクル用途活用の内訳①			リサイクル用途活用の内訳②							
	(G) 無償			(H) 自転車				(I) 原付			
	計	自転車	原付	計	国内向け	国外向け	不明	計	国内向け	国外向け	不明
総数	11,425	11,422	3	91,826	20,148	67,464	4,214	261	13	220	28
区部計	8,129	8,129	0	78,245	16,384	57,906	3,955	198	13	160	25
千代田区	57	57	0	57	57	0	0	0	0	0	0
中央区	16	16	0	599	599	0	0	0	0	0	0
港区	660	660	0	2,481	229	2,252	0	14	0	14	0
新宿区	0	0	0	6,781	0	6,781	0	0	0	0	0
文京区	200	200	0	1,494	0	1,494	0	0	0	0	0
台東区	452	452	0	3,350	452	2,898	0	0	0	0	0
墨田区	233	233	0	4,312	178	4,134	0	0	0	0	0
江東区	1,529	1,529	0	5,339	978	4,361	0	27	0	27	0
品川区	319	319	0	319	319	0	0	0	0	0	0
目黒区	0	0	0	2,600	0	2,600	0	19	0	19	0
大田区	447	447	0	5,527	5,407	120	0	0	0	0	0
世田谷区	296	296	0	7,887	76	7,811	0	61	0	61	0
渋谷区	0	0	0	3,165	0	3,165	0	5	0	5	0
中野区	431	431	0	2,836	2,836	0	0	0	0	0	0
杉並区	801	801	0	4,363	801	3,562	0	0	0	0	0
豊島区	452	452	0	1,702	1,350	352	0	0	0	0	0
北区	0	0	0	1,719	0	1,719	0	0	0	0	0
荒川区	587	587	0	3,260	587	2,673	0	0	0	0	0
板橋区	243	243	0	5,876	243	5,633	0	34	0	34	0
練馬区	0	0	0	3,955	0	0	3,955	25	0	0	25
足立区	88	88	0	4,284	954	3,330	0	13	13	0	0
葛飾区	631	631	0	5,652	631	5,021	0	0	0	0	0
江戸川区	687	687	0	687	687	0	0	0	0	0	0
市部計	3,296	3,293	3	13,482	3,736	9,487	259	60	0	57	3
八王子市	0	0	0	2,091	0	2,091	0	24	0	24	0
立川市	295	295	0	1,241	295	946	0	6	0	6	0
武蔵野市	220	220	0	683	0	683	0	0	0	0	0
三鷹市	0	0	0	170	170	0	0	0	0	0	0
青梅市	24	24	0	154	130	24	0	0	0	0	0
府中市	559	559	0	559	364	195	0	0	0	0	0
昭島市	0	0	0	524	524	0	0	0	0	0	0
調布市	380	380	0	1,314	180	1,134	0	12	0	12	0
町田市	10	10	0	654	644	10	0	0	0	0	0
小金井市	0	0	0	459	0	459	0	0	0	0	0
小平市	194	194	0	996	418	578	0	8	0	8	0
日野市	0	0	0	0	0	0	0	0	0	0	0
東村山市	0	0	0	585	0	585	0	0	0	0	0
国分寺市	0	0	0	989	0	989	0	4	0	4	0
国立市	511	511	0	511	126	385	0	0	0	0	0
福生市	8	8	0	427	8	419	0	0	0	0	0
狛江市	0	0	0	123	23	100	0	0	0	0	0
東大和市	13	13	0	13	13	0	0	0	0	0	0
清瀬市	0	0	0	187	187	0	0	0	0	0	0
東久留米市	230	227	3	350	123	0	227	3	0	0	3
武蔵村山市	0	0	0	0	0	0	0	0	0	0	0
多摩市	311	311	0	311	194	117	0	0	0	0	0
稲城市	34	34	0	34	0	34	0	0	0	0	0
羽村市	0	0	0	579	170	409	0	3	0	3	0
あきる野市	43	43	0	64	32	0	32	0	0	0	0
西東京市	464	464	0	464	135	329	0	0	0	0	0
町村部計	0	0	0	99	28	71	0	3	0	3	0
瑞穂町	0	0	0	99	28	71	0	3	0	3	0
日の出町	0	0	0	0	0	0	0	0	0	0	0
檜原村	0	0	0	0	0	0	0	0	0	0	0
奥多摩町	0	0	0	0	0	0	0	0	0	0	0

(5) 国内向けリサイクル用自転車の譲渡、売却先

	計	<A> 自転車商組合、 自転車販売業者	 その他の 民間事業者	<C> 社会福祉法人、 シルバー人材センター等	<D> 一般住民	<E> その他
総数	20,161	7,435	6,554	5,854	1	317
区部計	16,397	5,419	5,825	4,998	0	155
千代田区	57	57	0	0	0	0
中央区	599	599	0	0	0	0
港区	229	0	0	229	0	0
新宿区	0	0	0	0	0	0
文京区	0	0	0	0	0	0
台東区	452	0	0	445	0	7
墨田区	178	178	0	0	0	0
江東区	978	0	0	978	0	0
品川区	319	65	0	254	0	0
目黒区	0	0	0	0	0	0
大田区	5,407	518	4,562	267	0	60
世田谷区	76	0	0	76	0	0
渋谷区	0	0	0	0	0	0
中野区	2,836	2,405	0	431	0	0
杉並区	801	0	0	801	0	0
豊島区	1,350	100	1,250	0	0	0
北区	0	0	0	0	0	0
荒川区	587	0	0	587	0	0
板橋区	243	0	0	243	0	0
練馬区	0	0	0	0	0	0
足立区	967	866	13	0	0	88
葛飾区	631	631	0	0	0	0
江戸川区	687	0	0	687	0	0
市部計	3,736	1,988	729	856	1	162
八王子市	0	0	0	0	0	0
立川市	295	0	0	295	0	0
武蔵野市	0	0	0	0	0	0
三鷹市	170	152	0	0	0	18
青梅市	130	130	0	0	0	0
府中市	364	364	0	0	0	0
昭島市	524	141	383	0	0	0
調布市	180	0	0	180	0	0
町田市	644	298	346	0	0	0
小金井市	0	0	0	0	0	0
小平市	418	224	0	194	0	0
日野市	0	0	0	0	0	0
東村山市	0	0	0	0	0	0
国分寺市	0	0	0	0	0	0
国立市	126	0	0	0	0	126
福生市	8	0	0	0	1	7
狛江市	23	23	0	0	0	0
東大和市	13	13	0	0	0	0
清瀬市	187	0	0	187	0	0
東久留米市	123	123	0	0	0	0
武蔵村山市	0	0	0	0	0	0
多摩市	194	194	0	0	0	0
稲城市	0	0	0	0	0	0
羽村市	170	170	0	0	0	0
あきる野市	32	21	0	0	0	11
西東京市	135	135	0	0	0	0
町村部計	28	28	0	0	0	0
瑞穂町	28	28	0	0	0	0
日の出町	0	0	0	0	0	0
檜原村	0	0	0	0	0	0
奥多摩町	0	0	0	0	0	0

(6) 撤去自転車等の保管場所の状況

	設置数	収容予定台数(台)	敷地面積(m ²)
総数	133	127,241	185,691
区部計	101	95,780	132,412
千代田区	3	1,653	1,526
中央区	2	1,450	3,379
港区	5	2,150	3,246
新宿区	3	5,900	5,901
文京区	2	1,086	1,119
台東区	6	5,300	8,745
墨田区	4	5,000	5,552
江東区	2	5,399	7,726
品川区	2	6,000	5,778
目黒区	3	3,635	4,900
大田区	4	3,000	5,269
世田谷区	8	6,350	13,021
渋谷区	5	2,980	3,915
中野区	4	2,390	2,590
杉並区	6	4,480	7,757
豊島区	4	2,160	3,194
北区	7	5,170	6,927
荒川区	3	2,200	2,788
板橋区	4	3,928	5,527
練馬区	4	7,700	10,812
足立区	5	5,660	6,674
葛飾区	5	4,829	6,861
江戸川区	10	7,360	9,206
市部計	31	31,361	53,199
八王子市	2	1,525	1,785
立川市	1	6,088	15,524
武蔵野市	1	1,500	3,528
三鷹市	1	700	1,486
青梅市	1	600	826
府中市	2	1,830	1,830
昭島市	1	700	993
調布市	2	2,664	2,471
町田市	1	2,100	2,567
小金井市	1	510	1,937
小平市	1	1,300	1,190
日野市	1	393	1,872
東村山市	1	1,460	1,843
国分寺市	1	1,000	3,314
国立市	1	1,045	1,150
福生市	1	336	729
狛江市	1	750	1,365
東大和市	1	500	512
清瀬市	1	1,000	918
東久留米市	1	350	416
武蔵村山市	1	200	200
多摩市	2	1,330	2,057
稲城市	1	2,000	1,820
羽村市	2	380	1,000
あきる野市			
西東京市	2	1,100	1,866
町村部計	1	100	80
瑞穂町	1	100	80
日の出町			
檜原村			
奥多摩町			

第2 区市町村の担当組織・取組

1 担当組織

2 自転車等の駐車対策の推進に関する協議会等の設置等

3 放置自転車対策費

- (1) 対策費（歳出額・歳入額）の年度別推移
- (2) 地域別自転車対策費（歳出額）の年度別推移
- (3) 区市町村における対策費の概況
- (4) 放置自転車等対策に係る歳入額の内訳
- (5) 放置自転車等対策に係る歳出額の内訳

4 区市町村における条例制定等

- (1) 制定状況一覧
- (2) 条例の主な制定内容

5 放置禁止区域等の指定状況

6 条例による自転車等の駐車場附置義務

7 民営自転車駐車場の育成(補助事業)

8 放置自転車等に関する調査・研究等実施状況

第2 区市町村の担当組織・取組

1 担当組織

区市町村	組 織 名	電 話 番 号
千代田区	環境まちづくり部 環境まちづくり総務課 交通対策・監察係	03-3264-2111(代) 内2767 03-5211-4345(直)
中央区	環境土木部 環境政策課 交通対策係	03-3543-0211(代) 内5443 03-3546-5443(直)
港区	赤坂地区総合支所 まちづくり課 まちづくり係	03-3578-2111(代) 内3834 03-5413-7038(直)
新宿区	みどり土木部 交通対策課 自転車対策係	03-3209-1111(代) 内4672 03-5273-4144(直)
文京区	土木部 管理課 交通安全係	03-3812-7111(代) 内3009 03-5803-1244(直)
台東区	都市づくり部 交通対策課 自転車対策担当	03-5246-1111(代) 内3443 03-5246-1305(直)
墨田区	都市整備部 土木管理課 交通安全担当	03-5608-1111(代) 内5035 03-5608-6203(直)
江東区	土木部 交通対策課 自転車対策係	03-3647-9111(代) 内6495 03-3647-4789(直)
品川区	防災まちづくり部 土木管理課 自転車対策係	03-3777-1111(代) 内5430 03-5742-6786(直)
目黒区	都市整備部 土木管理課 自転車撤去担当	03-3715-1111(代) 内3133 03-5722-9569(直)
大田区	都市基盤整備部 都市基盤管理課 交通安全・自転車総合計画担当	03-5744-1111(代) 内3154 03-5744-1315(直)
世田谷区	土木部 交通安全自転車課 交通安全自転車担当	03-5432-1111(代) 内2578 03-5432-2573(直)
渋谷区	土木部 交通政策課 交通政策係	03-3463-1211(代) 内7474 03-3463-1854(直)
中野区	都市基盤部 交通政策課 自転車対策係	03-3389-1111(代) 内5723 03-3228-5561(直)
杉並区	都市整備部 土木管理課 自転車対策係	03-3312-2111(代) 内3456 03-5307-0735(直)
豊島区	都市整備部 土木管理課	03-3981-1111(代) 内2689 03-3981-2169(直)
北区	土木部 施設管理課 自転車対策係	03-3908-1111(代) 内2988 03-3908-9218(直)
荒川区	防災都市づくり部 施設管理課 自転車対策係	03-3802-3111(代) 内2716 03-3802-4420(直)
板橋区	土木部 交通安全課 自転車グループ	03-3964-1111(代) 内2513 03-3579-2513(直)
練馬区	土木部 交通安全課 自転車対策係・交通施設係	03-3993-1111(代) 内8319・8312 03-5984-1993・1996(直)
足立区	都市建設部 交通対策課 自転車係	03-3880-5111(代) 内2284 03-3880-5914(直)
葛飾区	都市整備部 交通政策課 交通安全対策係	03-3695-1111(代) 内3508 03-5654-8386(直)
江戸川区	土木部 施設管理課 駐輪対策係	03-3652-1151(代) 内2672 03-5662-1997(直)

区市町村	組 織 名	電 話 番 号
八 王 子 市	道路交通部 交通事業課 自転車対策担当	042-626-3111(代) 内3480 042-620-7427(直)
立 川 市	まちづくり部 交通対策課 自転車対策係	042-523-2111(代) 内2286 042-528-4360(直)
武 蔵 野 市	都市整備部 交通企画課 自転車対策係	0422-51-5131(代) 内2734 0422-60-1860(直)
三 鷹 市	都市整備部 都市交通課 交通安全係	0422-45-1151(代) 内2884 0422-29-9709(直)
青 梅 市	都市整備部 管理課 交通担当	0428-22-1111(代) 内2579
府 中 市	生活環境部 地域安全対策課	042-336-4111(代) 内2447 042-335-4069(直)
昭 島 市	都市整備部 交通対策課 交通安全係	042-544-5111(代) 内2508
調 布 市	都市整備部 交通対策課 自転車対策係	042-481-7111(代) 内7420 042-481-7420~2(直)
町 田 市	道路部 道路管理課 適正利用推進係	042-722-3111(代) 内3842 042-724-3257(直)
小 金 井 市	都市整備部 交通対策課 交通対策係	042-383-1111(代) 内3425 042-387-9850(直)
小 平 市	都市開発部 交通対策課 自転車対策担当	042-341-1211(代) 内2623 042-346-9549(直)
日 野 市	まちづくり部 道路課 管理係	042-585-1111(代) 内3322 042-514-8421(直)
東 村 山 市	環境安全部 地域安全課 地域安全係	042-393-5111(代) 内2413
国 分 寺 市	建設環境部 交通対策課	042-325-0111(代) 内363
国 立 市	都市整備部 道路交通課 交通係	042-576-2111(代) 内355
福 生 市	総務部 安全安心まちづくり課 地域安全係	042-551-1511(代) 内2324 042-551-1691(直)
狛 江 市	都市建設部 道路交通課 交通対策係	03-3430-1111(代) 内2521 03-3430-1314(直)
東 大 和 市	都市建設部 土木課 交通安全対策係	042-563-2111(代) 内1213
清 瀬 市	都市整備部 道路交通課 交通安全係	042-492-5111(代) 内375 042-497-2096(直)
東 久 留 米 市	都市建設部 管理課 管理調整担当	042-470-7777(代) 内2740・2741 042-470-7764(直)
武 蔵 村 山 市	都市整備部 道路下水道課 維持補修係	042-565-1111(代) 内264
多 摩 市	都市整備部 道路交通課 交通係	042-375-8111(代) 内2752 042-338-6826(直)
稲 城 市	都市建設部 管理課 交通対策係	042-378-2111(代) 内313
羽 村 市	市民生活部 防災安全課 防犯・交通安全係	042-555-1111(代) 内215・216
あ き る 野 市	総務部 地域防災課 交通防犯係	042-558-1111(代) 内2345
西 東 京 市	まちづくり部 交通課 駐輪駐車対策係	042-464-1311(代) 内22453~22455 042-438-4057(直)
瑞 穂 町	住民部 地域課 安全係	042-557-0501(代) 内5330 042-557-7610(直)
日 の 出 町	生活安全安心課 防災・コミュニティ係	042-597-0511(代) 内333
檜 原 村	総務課 総務係	042-598-1011(代) 内216
奥 多 摩 町	総務課 交通防災係	0428-83-2111(代) 内204 0428-83-2349(直)

2 自転車等の駐車対策の推進に関する協議会等の設置等

区市町村	名称	協議会等																総合計画等								
		発足 (策定) 年月	令和元年度 開催回数	構成員						協議対象事項				根拠			総合計画の 策定	根拠								
				区市町村	国・都道 管理者	警察署	鉄道事業者	商店会	自転車等 利用者	その他	放置禁止区域の 設定	自転車駐車の 整備	放置自転車の 撤去・処分	広報・啓発活動	その他	自転車法に 基づく条例		知事あて 通達によるもの	その他	自転車法に 基づくもの	知事あて 通達によるもの	任意によるもの				
千代田区	秋葉原周辺放置自転車連絡会	H27.6	0	○			○	○					○	○	○	○										
新宿区	新宿区自転車等駐輪対策協議会	H7.6	0	○	○	○	○	○			○		○	○	○	○				○	○					
台東区	台東区自転車総合施策検討会	H21.5	0	○	○	○	○	○		○			○	○	○					○						
墨田区	墨田区放置自転車対策協議会	S57.7	0	○	○	○	○						○		○	○										
	錦糸町駅周辺放置自転車対策協議会	H14.7	0	○	○	○	○							○	○					○						
	押上駅周辺放置自転車対策連絡会	H16.3	0	○	○	○	○							○	○					○						
	東あずま駅周辺放置自転車対策連絡会	H16.3	0	○	○	○	○							○	○					○						
江東区	江東区放置自転車対策連絡協議会	S55.1	1	○	○	○	○						○	○	○					○						
目黒区	学芸大学駅自転車対策協議会	H3.8	0	○		○	○	○		○	○	○	○	○						○						
	自由が丘駅周辺自転車対策協議会	H6.5	0	○		○	○	○		○	○	○	○	○						○						
	都立大学駅周辺自転車等駐車場増設促進協議会	H15.6	0	○		○	○	○		○	○	○	○	○						○						
大田区	大田区自転車等駐車対策協議会	H21.7	2	○	○	○	○	○	○	○	○	○	○	○	○	○					○	○				
世田谷区	世田谷区自転車等駐車対策協議会	S59.4	2	○	○	○	○	○	○	○	○	○			○	○					○	○				
中野区	中野区自転車等駐車対策協議会	S56.8	0	○	○	○	○	○	○	○	○		○	○	○	○					○	○				
杉並区	杉並区自転車等駐車対策協議会	H7.6.1	0	○	○	○	○	○	○	○	○		○	○	○	○					○	○				
豊島区	豊島区自転車等駐車対策協議会	H16.6	2		○	○	○	○		○	○	○	○	○	○	○						○	○			
荒川区	荒川区自転車等駐車対策協議会	H10.12	0	○	○	○	○			○	○	○	○	○	○	○									○	
板橋区	板橋区放置自転車対策情報連絡会	H22.3	0				○						○		○					○						
練馬区	練馬区自転車駐車対策協議会	H10.2	1		○	○	○		○	○		○	○	○	○	○					○	○				
	光が丘駅自転車対策協議会	H2.4	1	○	○	○	○		○	○		○	○	○	○	○										

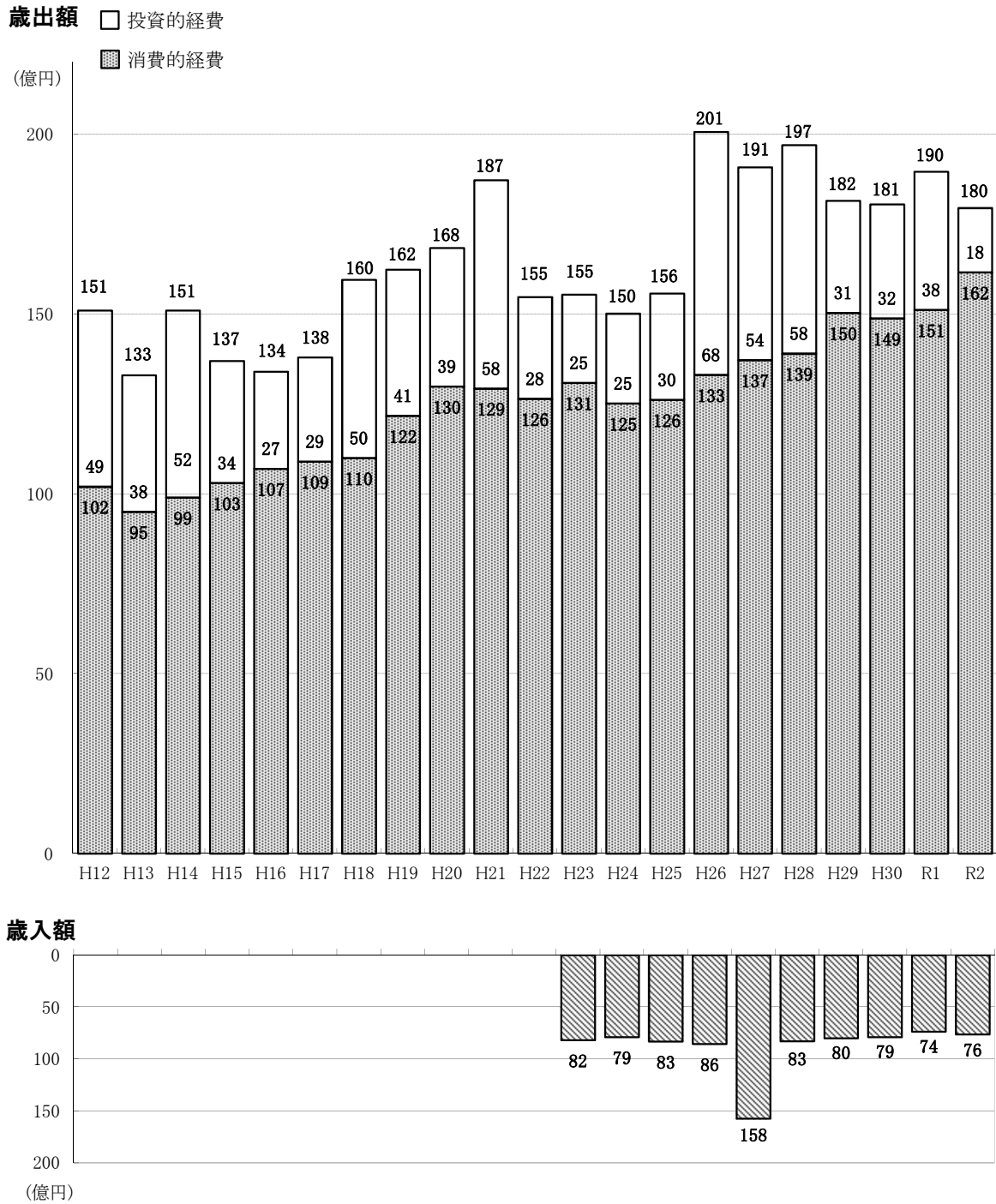
区市町村	名称	協議会等															総合計画等			
		発足 (策定) 年月	令和元 年度開 催回数	構成員						協議対象事項					根拠		総合計 画の策 定	根拠		
				区市町村	国・都 道管理 者	警察署	鉄道事 業者	商店会	自転車 等利用 者	その他	放置禁 止区域 の設定	自転車 駐車場 の整備	放置自 転車等 の撤去・ 処分	広報・啓 発活動	その他	自転車 法に基 づく条 例		知事あ て通達 による もの	その他	自 転車法 に基 づくもの
葛飾区	金町駅周辺放置自転車及び路上駐 車対策等連絡協議会	S57.4	1	○	○	○	○	○	○	○	○	○	○	○	○		○			
	堀切菖蒲園駅周辺自転車対策連絡 協議会	S57.9	0	○	○	○	○	○		○	○	○	○	○			○			
	新小岩駅周辺放置自転車及び路上 駐車対策連絡協議会	S57.10	0	○	○	○	○	○		○	○	○	○	○			○			
	青砥駅周辺自転車対策連絡協議会	S57.12	0	○		○	○	○		○	○	○	○	○			○			
	お花茶屋駅周辺交通対策連絡協議 会	S59.5	0	○	○	○	○	○		○	○	○	○	○			○			
	クリーン亀有連絡協議会	S60.1	0	○	○	○	○	○		○	○	○	○	○			○			
	高砂駅周辺自転車対策連絡協議会	H1.2	0	○	○	○	○	○		○	○	○	○	○			○			
立川市	立川市自転車施策推進協議会	R2.10	3		○	○	○	○		○	○					○		○	○	
武蔵野市	武蔵野市自転車等駐車対策協議会	H7.6	5	○	○	○	○	○	○	○	○	○	○	○	○		○	○		
三鷹市	三鷹市自転車等駐車対策協議会	H6.11	0	○		○	○	○		○				○	○		○			○
府中市	府中市自転車対策審議会	S58.6	0	○						○	○					○				
調布市	調布市自転車等駐車対策協議会	H12.8	2	○	○	○	○	○		○	○	○	○		○			○	○	
小金井市	小金井市駅周辺放置自転車対策協 議会	S58.10	1		○	○	○	○		○			○	○	○		○			
国分寺市	国分寺市交通安全対策協議会	S41	3	○		○	○	○		○	○	○	○	○			○			
国立市	国立市自転車対策審議会	H28.6	0	○	○	○	○	○	○	○	○	○	○	○	○					
狛江市	狛江市自転車等駐車対策協議会	H9.10	2	○	○	○	○	○		○	○	○	○		○					
東大和市	東大和市自転車等駐車対策協議会	H7.10	1		○	○	○	○		○	○	○	○	○	○		○	○		
東久留米市	東久留米市自転車等放置防止審議 会	S63.4	0	○		○	○	○	○	○	○	○	○		○					○
西東京市	西東京市自転車等駐車対策協議会	H13.4	0		○	○	○	○		○	○	○	○		○					

<参考>

都は、都内の駅前放置自転車の多くを占める都心6区(千代田区、中央区、港区、新宿区、文京区、台東区)と駅前放置自転車対策に係る協議会を設置しました。社会全体で放置自転車を削減するため、都と6区が連携して事業者へ働きかけるほか、各区のノウハウ・情報を共有化し、自転車駐車場稼働率向上、放置自転車の撤去強化・効率化等を図ります。

3 放置自転車対策費

(1) 対策費(歳出額・歳入額)の年度別推移



(注) ・令和元年度までは決算額、令和2年度は予算額

・歳入額は、平成24年度から調査を実施

・投資的経費は、自転車等駐車場の建設、増・改築に要する経費

・消費的経費は、放置自転車等の整理・撤去・返還、自転車等駐車場の維持管理、普及啓発等に要する経費

(2) 地域別自転車対策費(歳出額)の年度別推移

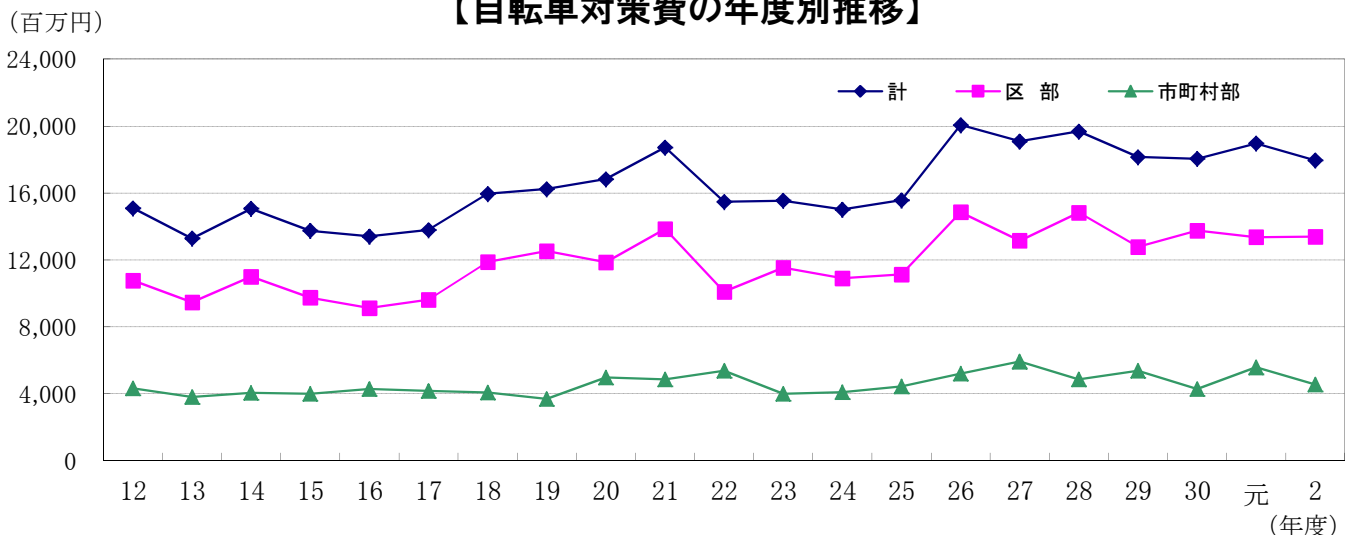
(単位：千円)

種別	地域	17年度	18年度	19年度	20年度	21年度	22年度	23年度	24年度
自転車対策費 計	計	13,798,597	15,953,940	16,236,407	16,838,333	18,722,564	15,478,806	15,543,267	15,014,053
	区部	9,616,969	11,878,701	12,534,821	11,865,243	13,856,280	10,107,031	11,538,499	10,910,595
	市部	4,165,933	4,058,518	3,684,772	4,956,094	4,849,506	5,353,804	3,983,580	4,087,762
	町村部	15,695	16,721	16,814	16,996	16,778	17,971	21,188	15,696
(投資的経費) 自転車等駐車場整備費	計	2,900,577	4,959,717	4,065,454	3,851,350	5,791,997	2,836,397	2,456,946	2,501,242
	区部	2,181,304	4,158,968	3,881,922	2,531,465	4,510,922	1,265,392	2,110,805	1,929,265
	市部	719,273	800,749	183,532	1,319,885	1,281,075	1,571,005	344,141	571,977
	町村部	0	0	0	0	0	0	2,000	0
(消費的経費) 自転車等駐車場管理費・撤去費・広報費等	計	10,898,020	10,994,223	12,170,953	12,986,983	12,930,567	12,642,409	13,086,321	12,512,811
	区部	7,435,665	7,719,733	8,652,899	9,333,778	9,345,358	8,841,639	9,427,694	8,981,330
	市部	3,446,660	3,257,769	3,501,240	3,636,209	3,568,431	3,782,799	3,639,439	3,515,785
	町村部	15,695	16,721	16,814	16,996	16,778	17,971	19,188	15,696

種別	地域	25年度	26年度	27年度	28年度	29年度	30年度	元年度	2年度
自転車対策費 計	計	15,573,826	20,065,505	19,085,266	19,680,769	18,151,909	18,050,512	18,961,662	17,951,004
	区部	11,132,407	14,854,674	13,151,849	14,827,239	12,775,050	13,752,811	13,363,585	13,391,350
	市部	4,425,702	5,206,840	5,915,260	4,838,566	5,361,839	4,282,551	5,581,495	4,540,314
	町村部	15,717	3,991	18,157	14,964	15,020	15,150	16,582	19,340
(投資的経費) 自転車等駐車場整備費	計	2,960,407	6,756,523	5,361,957	5,761,003	3,121,259	3,173,611	3,843,218	1,788,513
	区部	2,041,860	5,207,835	3,121,054	4,414,666	1,899,346	2,589,071	2,042,586	1,084,821
	市部	918,547	1,548,688	2,237,987	1,346,337	1,221,913	584,540	1,800,632	703,692
	町村部	0	0	2,916	0	0	0	0	0
(消費的経費) 自転車等駐車場管理費・撤去費・広報費等	計	12,613,419	13,308,982	13,723,309	13,919,766	15,030,650	14,876,901	15,118,444	16,162,491
	区部	9,090,547	9,646,839	10,030,795	10,412,573	10,875,704	11,163,740	11,320,999	12,306,529
	市部	3,507,155	3,658,152	3,677,273	3,492,229	4,139,926	3,698,011	3,780,863	3,836,622
	町村部	15,717	3,991	15,241	14,964	15,020	15,150	16,582	19,340

(注) 令和元年度までは決算額、令和2年度は予算額

【自転車対策費の年度別推移】



(3) 区市町村における対策費の概況

(単位:千円)

区市町村	令和2年度予算				令和元年度決算			
	計	歳出額		歳入額	計	歳出額		歳入額
		投資的経費	消費的経費			投資的経費	消費的経費	
総計	17,951,004	1,788,513	16,162,491	7,636,585	18,961,662	3,843,218	15,118,444	7,370,990
区部計	13,391,350	1,084,821	12,306,529	5,846,171	13,363,585	2,042,586	11,320,999	5,566,882
千代田区	150,265	0	150,265	56,802	102,998	9,362	93,636	56,841
中央区	253,751	18,533	235,218	64,622	275,459	32,778	242,681	61,975
港区	396,999	0	396,999	7,788	313,782	0	313,782	7,180
新宿区	576,721	1,515	575,206	166,789	586,528	42,559	543,969	132,651
文京区	171,224	0	171,224	101,476	157,256	1,703	155,553	98,881
台東区	387,713	10,580	377,133	168,077	331,587	4,950	326,637	168,973
墨田区	394,424	0	394,424	289,218	356,224	2,441	353,783	236,641
江東区	277,684	15,672	262,012	26,985	208,126	9,665	198,461	44,197
品川区	503,766	70,550	433,216	305,677	449,533	69,958	379,575	292,153
目黒区	145,368	0	145,368	65,678	137,894	0	137,894	41,075
大田区	1,528,007	11,239	1,516,768	828,571	1,360,631	8,914	1,351,717	799,084
世田谷区	459,887	24,570	435,317	166,642	451,526	2,000	449,526	174,167
渋谷区	77,843	0	77,843	74,381	72,126	0	72,126	71,441
中野区	498,045	3,028	495,017	228,843	468,380	1,631	466,749	207,662
杉並区	1,025,415	3,351	1,022,064	687,127	1,056,780	102,098	954,682	673,917
豊島区	677,381	0	677,381	405,544	609,645	0	609,645	383,213
北区	397,504	110,828	286,676	72,112	283,486	19,311	264,175	63,070
荒川区	170,526	0	170,526	28,165	179,628	5,059	174,569	28,930
板橋区	1,006,029	19,672	986,357	560,603	978,548	25,577	952,971	541,323
練馬区	1,661,573	431,775	1,229,798	216,052	2,587,317	1,442,855	1,144,462	215,424
足立区	895,718	167,735	727,983	466,695	770,026	99,791	670,235	452,539
葛飾区	461,118	125,640	335,478	53,394	340,454	18,249	322,205	62,754
江戸川区	1,274,389	70,133	1,204,256	804,930	1,285,651	143,685	1,141,966	752,791
市部計	4,540,314	703,692	3,836,622	1,790,335	5,581,495	1,800,632	3,780,863	1,804,029
八王子市	174,093	10,410	163,683	16,875	156,238	0	156,238	15,334
立川市	487,519	0	487,519	240,903	499,140	30,192	468,948	243,239
武蔵野市	457,788	100	457,688	6,603	427,792	0	427,792	5,527
三鷹市	298,358	49,510	248,848	2,561	298,703	66,096	232,607	2,830
青梅市	63,908	0	63,908	62,867	65,225	110	65,115	58,210
府中市	167,626	1,770	165,856	82,184	163,505	0	163,505	75,519
昭島市	197,799	33,000	164,799	131,799	160,195	0	160,195	129,244
調布市	460,837	25,620	435,217	293,272	458,801	28,419	430,382	254,301
町田市	62,074	5,685	56,389	9,416	61,169	11,108	50,061	4,955
小金井市	157,254	0	157,254	80,954	173,641	11,121	162,520	83,295
小平市	349,348	55,764	293,584	181,542	312,209	33,696	278,513	170,404
日野市	28,534	0	28,534	3,463	31,239	0	31,239	2,851
東村山市	253,740	0	253,740	204,787	238,657	0	238,657	301,626
国分寺市	260,350	0	260,350	243,615	1,832,564	1,533,259	299,305	226,102
国立市	124,413	4,400	120,013	134,340	123,905	0	123,905	135,197
福生市	34,714	0	34,714	414	88,962	51,471	37,491	391
狛江市	21,173	0	21,173	840	18,237	0	18,237	1,056
東大和市	25,499	0	25,499	3,200	24,664	0	24,664	3,017
清瀬市	27,181	0	27,181	11,515	28,707	0	28,707	12,750
東久留米市	576,181	485,863	90,318	63,749	111,695	3,590	108,105	63,257
武蔵村山市	15,609	0	15,609	0	14,678	0	14,678	0
多摩市	98,451	31,570	66,881	7,061	94,254	31,570	62,684	7,097
稲城市	2,666	0	2,666	401	2,251	0	2,251	198
羽村市	20,888	0	20,888	1,137	21,028	0	21,028	1,294
あきる野市	12,806	0	12,806	578	12,125	0	12,125	578
西東京市	161,505	0	161,505	6,259	161,911	0	161,911	5,757
町村部計	19,340	0	19,340	79	16,582	0	16,582	79
瑞穂町	16,547	0	16,547	79	13,894	0	13,894	79
日の出町	2,757	0	2,757	0	2,652	0	2,652	0
檜原村	0	0	0	0	0	0	0	0
奥多摩町	36	0	36	0	36	0	36	0

(4) 放置自転車等対策に係る歳入額の内訳

(単位:千円)

区市町村	令和2年度予算					令和元年度決算				
	計	撤去 自転車等の 返還手数料	売却による 収入	公営の 自転車等 駐車場の 利用料	その他 の収入	計	撤去 自転車等の 返還手数料	売却による 収入	公営の 自転車等 駐車場の 利用料	その他 の収入
総計	7,636,585	730,147	160,497	6,453,847	292,094	7,370,990	619,597	168,834	6,316,018	266,541
区部計	5,846,171	661,865	146,208	4,765,363	272,735	5,566,882	567,148	153,858	4,598,905	246,971
千代田区	56,802	4,640	0	52,162	0	56,841	4,680	0	52,161	0
中央区	64,622	3,960	308	59,358	996	61,975	3,951	292	57,391	341
港区	7,788	6,894	894	0	0	7,180	6,327	853	0	0
新宿区	166,789	50,107	13,431	102,886	365	132,651	28,129	14,149	89,992	381
文京区	101,476	18,520	2,782	77,854	2,320	98,881	16,968	2,154	77,363	2,396
台東区	168,077	23,250	4,400	140,427	0	168,973	25,770	5,306	137,897	0
墨田区	289,218	33,295	6,400	249,473	50	236,641	30,385	8,671	197,535	50
江東区	26,985	22,125	4,860	0	0	44,197	22,055	6,026	0	16,116
品川区	305,677	22,800	5,675	277,202	0	292,153	17,947	4,956	269,235	15
目黒区	65,678	41,002	10,741	10,715	3,220	41,075	20,850	5,610	10,363	4,252
大田区	828,571	44,500	5,428	778,643	0	799,084	39,460	8,248	751,376	0
世田谷区	166,642	66,784	17,164	74,371	8,323	174,167	57,002	17,086	90,824	9,255
渋谷区	74,381	26,150	4,581	0	43,650	71,441	16,191	4,788	0	50,462
中野区	228,843	28,442	6,237	194,164	0	207,662	23,390	6,182	178,090	0
杉並区	687,127	35,580	4,254	647,293	0	673,917	31,835	9,334	632,612	136
豊島区	405,544	56,568	2,100	292,590	54,286	383,213	63,512	2,178	252,976	64,547
北区	72,112	45,000	6,080	16,032	5,000	63,070	42,565	3,370	15,191	1,944
荒川区	28,165	8,300	2,940	14,487	2,438	28,930	7,632	4,355	12,972	3,971
板橋区	560,603	34,222	12,655	506,803	6,923	541,323	27,251	13,589	493,655	6,828
練馬区	216,052	28,630	8,073	174,939	4,410	215,424	22,052	9,140	181,895	2,337
足立区	466,695	9,475	10,500	444,700	2,020	452,539	8,694	13,449	428,301	2,095
葛飾区	53,394	29,235	11,020	12,683	456	62,754	25,260	6,701	30,337	456
江戸川区	804,930	22,386	5,685	638,581	138,278	752,791	25,242	7,421	638,739	81,389
市部計	1,790,335	68,242	14,250	1,688,484	19,359	1,804,029	52,425	14,921	1,717,113	19,570
八王子市	16,875	7,095	4,285	0	5,495	15,334	5,896	3,992	0	5,446
立川市	240,903	2,747	607	232,406	5,143	243,239	2,006	527	236,662	4,044
武蔵野市	6,603	5,748	846	0	9	5,527	4,862	656	0	9
三鷹市	2,561	2,155	406	0	0	2,830	1,866	964	0	0
青梅市	62,867	83	47	62,329	408	58,210	51	65	57,687	407
府中市	82,184	4,075	865	77,244	0	75,519	3,019	827	71,673	0
昭島市	131,799	900	805	130,094	0	129,244	690	608	127,946	0
調布市	293,272	15,500	2,560	275,210	2	254,301	8,643	1,551	244,105	2
町田市	9,416	8,714	702	0	0	4,955	4,441	514	0	0
小金井市	80,954	2,599	272	78,078	5	83,295	2,188	662	79,944	501
小平市	181,542	2,040	267	179,235	0	170,404	1,932	1,025	167,447	0
日野市	3,463	3,463	0	0	0	2,851	2,851	0	0	0
東村山市	204,787	301	327	204,040	119	301,626	309	753	300,353	211
国分寺市	243,615	2,385	1,491	238,616	1,123	226,102	2,639	1,638	219,570	2,255
国立市	134,340	1,536	0	132,600	204	135,197	1,650	0	133,352	195
福生市	414	334	80	0	0	391	214	177	0	0
狛江市	840	680	160	0	0	1,056	817	239	0	0
大和市	3,200	465	3	0	2,732	3,017	283	2	0	2,732
清瀬市	11,515	360	0	11,155	0	12,750	350	0	12,400	0
東久留米市	63,749	571	100	63,078	0	63,257	886	123	62,248	0
武蔵村山市	0	0	0	0	0	0	0	0	0	0
多摩市	7,061	2,662	0	4,399	0	7,097	3,371	0	3,726	0
稲城市	401	401	0	0	0	198	198	0	0	0
羽村市	1,137	730	407	0	0	1,294	716	578	0	0
あきる野市	578	0	20	0	558	578	0	20	0	558
西東京市	6,259	2,698	0	0	3,561	5,757	2,547	0	0	3,210
町村部計	79	40	39	0	0	79	24	55	0	0
瑞穂町	79	40	39	0	0	79	24	55	0	0
日の出町	0	0	0	0	0	0	0	0	0	0
檜原村	0	0	0	0	0	0	0	0	0	0
奥多摩町	0	0	0	0	0	0	0	0	0	0

(5) 放置自転車等対策に係る歳出額の内訳

ア 令和2年度予算

(単位:千円)

区市町村	投資的経費				
	計	①公営の自転車等駐車場(②の保管所を除く。)の建設、増・改築に要する経費	②撤去した放置自転車等の公営保管所の建設、増・改築に要する経費	③民間の自転車等駐車場の①に準じる経費に対する補助金	④その他
総計	1,788,513	1,667,710	24,769	82,076	13,958
区部計	1,084,821	1,017,153	14,359	39,351	13,958
千代田区	0	0	0	0	0
中央区	18,533	16,670	0	0	1,863
港区	0	0	0	0	0
新宿区	1,515	0	0	0	1,515
文京区	0	0	0	0	0
台東区	10,580	0	0	0	10,580
墨田区	0	0	0	0	0
江東区	15,672	10,672	0	5,000	0
品川区	70,550	70,550	0	0	0
目黒区	0	0	0	0	0
大田区	11,239	0	11,239	0	0
世田谷区	24,570	21,570	0	3,000	0
渋谷区	0	0	0	0	0
中野区	3,028	2,108	920	0	0
杉並区	3,351	0	0	3,351	0
豊島区	0	0	0	0	0
北区	110,828	110,828	0	0	0
荒川区	0	0	0	0	0
板橋区	19,672	19,672	0	0	0
練馬区	431,775	431,775	0	0	0
足立区	167,735	159,735	0	8,000	0
葛飾区	125,640	103,440	2,200	20,000	0
江戸川区	70,133	70,133	0	0	0
市部計	703,692	650,557	10,410	42,725	0
八王子市	10,410	0	10,410	0	0
立川市	0	0	0	0	0
武蔵野市	100	0	0	100	0
三鷹市	49,510	49,510	0	0	0
青梅市	0	0	0	0	0
府中市	1,770	1,770	0	0	0
昭島市	33,000	33,000	0	0	0
調布市	25,620	25,250	0	370	0
町田市	5,685	0	0	5,685	0
小金井市	0	0	0	0	0
小平市	55,764	50,764	0	5,000	0
日野市	0	0	0	0	0
東村山市	0	0	0	0	0
国分寺市	0	0	0	0	0
国立市	4,400	4,400	0	0	0
福生市	0	0	0	0	0
狛江市	0	0	0	0	0
東大和市	0	0	0	0	0
清瀬市	0	0	0	0	0
東久留米市	485,863	485,863	0	0	0
武蔵村山市	0	0	0	0	0
多摩市	31,570	0	0	31,570	0
稲城市	0	0	0	0	0
羽村市	0	0	0	0	0
あきる野市	0	0	0	0	0
西東京市	0	0	0	0	0
町村部計	0	0	0	0	0
瑞穂町	0	0	0	0	0
日の出町	0	0	0	0	0
檜原村	0	0	0	0	0
奥多摩町	0	0	0	0	0

(単位:千円)

区市町村	消費的経費							
	計	①公営の自転車等駐車場(③の保管所を除く。)の維持管理経費	②放置自転車等の撤去、移送及び所有者への連絡に要する経費	③放置自転車等の保管所の維持管理経費	④放置自転車等の処分・リサイクルに要する経費	⑤放置防止のための広報・啓発に要する経費	⑥民間の自転車等駐車場の①に準じる経費に対する補助金	⑦その他
総計	16,162,491	10,252,384	2,483,090	2,093,735	38,169	1,127,125	17,793	150,195
区部計	12,306,529	7,514,840	1,891,229	1,860,933	30,613	952,979	14,416	41,519
千代田区	150,265	81,120	41,237	23,893	1,445	2,086	0	484
中央区	235,218	189,580	34,665	8,141	1,881	951	0	0
港区	396,999	310,874	42,011	34,836	198	9,080	0	0
新宿区	575,206	181,007	106,877	65,731	0	217,982	3,600	9
文京区	171,224	94,737	60,540	10,348	44	171	0	5,384
台東区	377,133	215,961	116,692	40,225	1,969	2,266	0	20
墨田区	394,424	(※1) 315,772	7,753	(※2) 68,986	1,190	723	0	0
江東区	262,012	78,433	89,940	74,686	233	10,515	0	8,205
品川区	433,216	286,663	651	118,543	65	27,294	0	0
目黒区	145,368	37,820	52,010	32,886	0	20,249	0	2,403
大田区	1,516,768	967,695	168,178	106,063	2,445	251,649	3,000	17,738
世田谷区	435,317	90,821	116,836	175,143	1,968	50,549	0	0
渋谷区	77,843	0	77,238	605	0	0	0	0
中野区	495,017	333,009	100,544	47,394	6,237	1,489	0	6,344
杉並区	1,022,064	806,233	68,304	116,629	1,242	23,681	5,500	475
豊島区	677,381	460,636	112,526	99,368	4,851	0	0	0
北区	286,676	17,179	178,954	84,401	3,850	2,292	0	0
荒川区	170,526	60,150	13,067	33,534	0	63,775	0	0
板橋区	986,357	686,809	0	(※3) 163,226	271	136,051	0	0
練馬区	1,229,798	820,096	241,815	38,239	0	129,191	0	457
足立区	727,983	(※4) 365,288	930	355,014	2,099	2,336	2,316	0
葛飾区	335,478	77,774	93,388	163,042	625	649	0	0
江戸川区	1,204,256	1,037,183	167,073	0	0	0	0	0
市部計	3,836,622	2,718,298	591,796	232,802	7,527	174,146	3,377	108,676
八王子市	163,683	78,410	55,237	13,175	0	1,573	0	15,288
立川市	487,519	456,146	8,425	20,759	226	1,963	0	0
武蔵野市	457,688	203,853	200,381	5,794	495	1,752	0	45,413
三鷹市	248,848	172,024	148	69,227	0	0	3,000	4,449
青梅市	63,908	58,526	3,758	1,110	108	0	0	406
府中市	165,856	78,218	60,661	16,457	4,902	0	0	5,618
昭島市	164,799	153,022	6,453	4,955	27	342	0	0
調布市	435,217	(※5) 435,217	0	0	0	0	0	0
町田市	56,389	0	53,979	448	0	1,962	0	0
小金井市	157,254	121,797	9,788	19,657	0	3,592	0	2,420
小平市	293,584	227,804	11,118	8,682	0	22,728	377	22,875
日野市	28,534	0	152	12,709	1	15,672	0	0
東村山市	253,740	208,647	1,407	7,073	0	35,545	0	1,068
国分寺市	260,350	228,645	6,237	5,740	0	19,284	0	444
国立市	120,013	96,650	22,980	383	0	0	0	0
福生市	34,714	20,731	10,034	3,949	0	0	0	0
狛江市	21,173	1,700	3,203	4,364	0	11,598	0	308
東大和市	25,499	7,260	3,108	1,995	0	13,136	0	0
清瀬市	27,181	12,837	1,033	4,306	145	8,860	0	0
東久留米市	90,318	56,484	6,386	7,323	0	13,345	0	6,780
武蔵村山市	15,609	15,262	0	0	347	0	0	0
多摩市	66,881	3,064	37,821	2,760	247	22,108	0	881
稲城市	2,666	687	523	1,105	351	0	0	0
羽村市	20,888	19,829	164	895	0	0	0	0
あきる野市	12,806	12,372	71	0	363	0	0	0
西東京市	161,505	49,113	88,729	19,936	315	686	0	2,726
町村部計	19,340	19,246	65	0	29	0	0	0
瑞穂町	16,547	16,478	65	0	4	0	0	0
日の出町	2,757	2,732	0	0	25	0	0	0
檜原村	0	0	0	0	0	0	0	0
奥多摩町	36	36	0	0	0	0	0	0

(※1) ②③を含む。(※2) ⑤を含む。(※3) ②を含む。(※4) ②③④を含む。(※5) ②③④⑤を含む。

イ 令和元年度決算

(単位：千円)

区市町村	投資的経費				
	計	①公営の自転車等駐車場(②の保管所を除く。)の建設、増・改築に要する経費	②撤去した放置自転車等の公営保管所の建設、増・改築に要する経費	③民間の自転車等駐車場の①に準じる経費に対する補助金	④その他
総計	3,843,218	3,708,073	58,006	63,674	13,465
区部計	2,042,586	1,961,240	48,458	19,423	13,465
千代田区	9,362	9,362	0	0	0
中央区	32,778	25,054	5,247	0	2,477
港区	0	0	0	0	0
新宿区	42,559	0	41,580	0	979
文京区	1,703	1,703	0	0	0
台東区	4,950	0	0	0	4,950
墨田区	2,441	2,441	0	0	0
江東区	9,665	8,565	0	1,100	0
品川区	69,958	69,958	0	0	0
目黒区	0	0	0	0	0
大田区	8,914	8,914	0	0	0
世田谷区	2,000	0	0	2,000	0
渋谷区	0	0	0	0	0
中野区	1,631	0	1,631	0	0
杉並区	102,098	99,213	0	2,885	0
豊島区	0	0	0	0	0
北区	19,311	19,311	0	0	0
荒川区	5,059	0	0	0	5,059
板橋区	25,577	25,577	0	0	0
練馬区	1,442,855	1,442,855	0	0	0
足立区	99,791	99,791	0	0	0
葛飾区	18,249	4,811	0	13,438	0
江戸川区	143,685	143,685	0	0	0
市部計	1,800,632	1,746,833	9,548	44,251	0
八王子市	0	0	0	0	0
立川市	30,192	30,192	0	0	0
武蔵野市	0	0	0	0	0
三鷹市	66,096	66,096	0	0	0
青梅市	110	110	0	0	0
府中市	0	0	0	0	0
昭島市	0	0	0	0	0
調布市	28,419	28,419	0	0	0
町田市	11,108	0	0	11,108	0
小金井市	11,121	0	9,548	1,573	0
小平市	33,696	33,696	0	0	0
日野市	0	0	0	0	0
東村山市	0	0	0	0	0
国分寺市	1,533,259	1,533,259	0	0	0
国立市	0	0	0	0	0
福生市	51,471	51,471	0	0	0
狛江市	0	0	0	0	0
東大和市	0	0	0	0	0
清瀬市	0	0	0	0	0
東久留米市	3,590	3,590	0	0	0
武蔵村山市	0	0	0	0	0
多摩市	31,570	0	0	31,570	0
稲城市	0	0	0	0	0
羽村市	0	0	0	0	0
あきる野市	0	0	0	0	0
西東京市	0	0	0	0	0
町村部計	0	0	0	0	0
瑞穂町	0	0	0	0	0
日の出町	0	0	0	0	0
檜原村	0	0	0	0	0
奥多摩町	0	0	0	0	0

(単位：千円)

区市町村	消費的経費							
	計	①公営の自転車等駐車場(③の保管所を除く。)の維持管理経費	②放置自転車等の撤去、移送及び所有者への連絡に要する経費	③放置自転車等の保管所の維持管理経費	④放置自転車等の処分・リサイクルに要する経費	⑤放置防止のための広報・啓発に要する経費	⑥民間の自転車等駐車場の①に準じる経費に対する補助金	⑦その他
総計	15,118,444	9,698,934	2,261,150	2,107,292	27,418	871,494	4,770	147,386
区部計	11,320,999	6,982,981	1,676,565	1,879,324	20,671	704,318	3,628	53,512
千代田区	93,636	44,615	32,228	13,903	1,132	1,379	0	379
中央区	242,681	201,168	33,199	5,536	2,048	730	0	0
港区	313,782	262,676	33,158	14,056	171	3,721	0	0
新宿区	543,969	271,552	37,131	209,569	0	24,717	1,000	0
文京区	155,553	92,340	54,118	9,087	0	8	0	0
台東区	326,637	184,236	100,369	39,323	1,234	1,470	0	5
墨田区	353,783	(※1) 273,266	7,465	(※2) 68,960	0	4,092	0	0
江東区	198,461	36,662	73,660	70,001	0	11,748	0	6,390
品川区	379,575	280,278	177	83,001	0	16,119	0	0
目黒区	137,894	29,403	46,727	38,681	0	16,393	0	6,690
大田区	1,351,717	844,142	142,290	101,351	2,159	239,744	0	22,031
世田谷区	449,526	94,593	123,300	182,619	1,934	47,080	0	0
渋谷区	72,126	0	71,513	613	0	0	0	0
中野区	466,749	312,585	95,985	46,796	6,183	1,266	0	3,934
杉並区	954,682	749,443	67,232	110,085	554	13,215	1,941	12,212
豊島区	609,645	414,198	101,094	92,450	1,903	0	0	0
北区	264,175	17,259	162,147	82,354	1,704	711	0	0
荒川区	174,569	60,112	11,928	41,480	0	61,049	0	0
板橋区	952,971	658,289	0	(※3) 163,345	238	131,099	0	0
練馬区	1,144,462	748,074	232,034	34,641	0	127,842	0	1,871
足立区	670,235	(※4) 342,615	860	323,679	919	1,475	687	0
葛飾区	322,205	85,033	88,426	147,794	492	460	0	0
江戸川区	1,141,966	980,442	161,524	0	0	0	0	0
市部計	3,780,863	2,699,449	584,521	227,968	6,733	167,176	1,142	93,874
八王子市	156,238	69,367	59,849	14,282	0	1,178	0	11,562
立川市	468,948	444,189	2,090	20,522	216	1,931	0	0
武蔵野市	427,792	183,479	198,342	3,216	830	666	0	41,259
三鷹市	232,607	160,647	141	67,157	0	0	352	4,310
青梅市	65,115	60,564	3,445	1,070	28	0	0	8
府中市	163,505	73,380	64,772	15,595	4,400	0	0	5,358
昭島市	160,195	148,992	6,047	4,725	0	431	0	0
調布市	430,382	(※5) 430,382	0	0	0	0	0	0
町田市	50,061	0	47,088	413	411	2,149	0	0
小金井市	162,520	128,343	9,467	20,740	0	3,518	0	452
小平市	278,513	230,386	10,332	8,349	22	21,555	790	7,079
日野市	31,239	0	104	12,519	1	18,615	0	0
東村山市	238,657	195,830	1,199	6,876	0	34,684	0	68
国分寺市	299,305	272,630	5,717	5,723	0	15,215	0	20
国立市	123,905	95,127	28,398	380	0	0	0	0
福生市	37,491	22,501	11,197	3,793	0	0	0	0
狛江市	18,237	1,617	2,563	4,059	0	9,784	0	214
東大和市	24,664	7,063	1,836	1,916	0	13,849	0	0
清瀬市	28,707	13,986	921	4,257	70	8,609	0	864
東久留米市	108,105	62,201	6,124	6,877	0	13,503	0	19,400
武蔵村山市	14,678	14,476	0	0	202	0	0	0
多摩市	62,684	2,782	35,362	2,593	153	20,938	0	856
稲城市	2,251	687	401	1,074	89	0	0	0
羽村市	21,028	20,030	141	857	0	0	0	0
あきる野市	12,125	12,046	7	0	72	0	0	0
西東京市	161,911	48,744	88,978	20,975	239	551	0	2,424
町村部計	16,582	16,504	64	0	14	0	0	0
瑞穂町	13,894	13,830	64	0	0	0	0	0
日の出町	2,652	2,638	0	0	14	0	0	0
檜原村	0	0	0	0	0	0	0	0
奥多摩町	36	36	0	0	0	0	0	0

(※1) ②③を含む。(※2) ⑤を含む。(※3) ②を含む。(※4) ②③④を含む。(※5) ②③④⑤を含む。

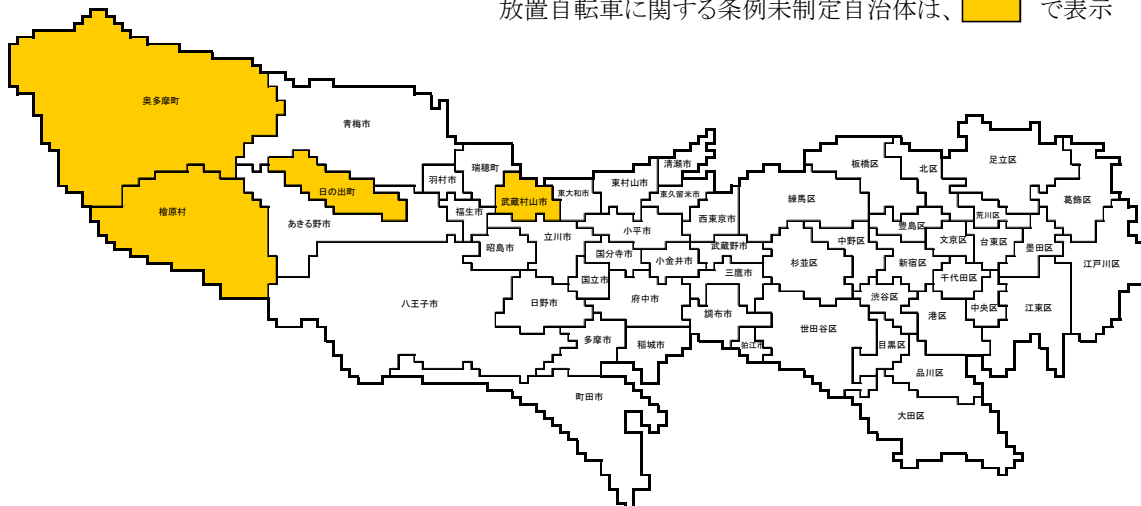
4 区市町村における条例制定等

(1) 制定状況一覧

公布年	区 部	市 部	町村部
昭和56年		国立市	
57年	葛飾区	武蔵野市	
58年	北区 板橋区 足立区	府中市 町田市 小金井市 小平市	
59年	台東区 墨田区 世田谷区 杉並区	立川市 多摩市	瑞穂町
60年	江東区 荒川区 練馬区	国分寺市 稲城市	
61年	中野区		
62年	豊島区 江戸川区	三鷹市	
63年	中央区 大田区	東久留米市	
平成元年	目黒区		
2年	渋谷区	東村山市 清瀬市	
3年		八王子市 昭島市 羽村市	
4年		青梅市 日野市	
6年		福生市	
7年	新宿区 文京区	東大和市	
9年		調布市 狛江市 あきる野市	
11年	千代田区 港区		
13年	品川区	西東京市	
計	23	25	1

※ 放置自転車に関する条例を制定していない自治体は、区域内に駅がない武蔵村山市、日の出町、檜原村と、放置自転車が極めて少ない奥多摩町の4市町村である。

放置自転車に関する条例未制定自治体は、 で表示



(2) 条例の主な制定内容

令和2年6月末現在

名 称	公布日	施行日	最新改正公布日	最新改正施行日	対象車両			放置禁止区域の名称	附置義務	駐車場の利用料金	撤去・返還・処分の手続、撤去料	民営駐車場への助成																														
					自転車	原付	自二																																			
千代田区 東京都千代田区自転車等の放置防止及び自転車駐車場の整備に関する条例	H 11 ・ 3 ・ 26	H 11 ・ 4 ・ 1	H 25 ・ 10 ・ 18	H 25 ・ 10 ・ 18	○	○	—	放置禁止区域	—	<p>■登録料(有料)</p> <table border="1"> <tr> <td colspan="2"></td> <td>自転車</td> <td>原付</td> </tr> <tr> <td rowspan="2">年間</td> <td>区民</td> <td>3,000円</td> <td>3,500円</td> </tr> <tr> <td>その他</td> <td>6,000円</td> <td>7,000円</td> </tr> </table> <p>※区外・自転車は学割あり</p> <p>■機械式駐車場使用料等 自転車 2時間まで無料、10時間まで100円、以後5時間ごとに100円加算 原付 2時間まで無料、10時間まで200円、以後5時間ごとに200円加算</p>			自転車	原付	年間	区民	3,000円	3,500円	その他	6,000円	7,000円	<p>■手続 警告→撤去→告示→保管→処分</p> <p>■撤去料 ○自転車 2,000円 ○原付 6,000円</p>																				
		自転車	原付																																							
年間	区民	3,000円	3,500円																																							
	その他	6,000円	7,000円																																							
中央区 東京都中央区自転車の放置防止に関する条例	S 63 ・ 12 ・ 1	H 11 ・ 4 ・ 1	H 30 ・ 6 ・ 29	H 30 ・ 9 ・ 1	○	—	—	放置禁止区域	努力義務	<p>■定期登録制 区民・一般 1,500円/月 区民・学生 1,000円/月 区外 2,000円/月</p> <p>■一時利用 最初の2時間まで無料 以後8時間ごとに100円加算 連続72時間まで利用可</p>	<p>■手続 撤去→保管(30日) →告示→処分 ただし、機能喪失車は直ちに処分</p> <p>■撤去料 ○自転車 3,000円</p>																															
港区 東京都港区自転車等の放置防止及び自転車等駐車場の整備に関する条例	H 11 ・ 9 ・ 27	H 12 ・ 4 ・ 1	H 25 ・ 3 ・ 22	H 25 ・ 4 ・ 1	○	○	—	放置禁止区域	義務付立入検査措置命令	<p>■承認制(有料) 定期利用使用料</p> <table border="1"> <tr> <td colspan="2"></td> <td>自転車</td> <td>原付</td> </tr> <tr> <td rowspan="2">1か月</td> <td>一般</td> <td>1,800円</td> <td>2,700円</td> </tr> <tr> <td>学生</td> <td>1,300円</td> <td>2,200円</td> </tr> <tr> <td colspan="2">1日利用</td> <td>150円</td> <td>200円</td> </tr> </table>			自転車	原付	1か月	一般	1,800円	2,700円	学生	1,300円	2,200円	1日利用		150円	200円	<p>■手続 警告→撤去→告示→保管→処分</p> <p>■撤去料 ○自転車 2,000円 ○原付 3,000円</p>																
		自転車	原付																																							
1か月	一般	1,800円	2,700円																																							
	学生	1,300円	2,200円																																							
1日利用		150円	200円																																							
新宿区 新宿区自転車等の適正利用の推進及び自転車等駐輪場の整備に関する条例	H 7 ・ 6 ・ 19	H 7 ・ 12 ・ 1	H 30 ・ 12 ・ 10	H 31 ・ 1 ・ 1	○	○	○	放置禁止区域	義務付立入検査措置命令	<p>■承認制(有料) (条例上の上限金額) 駐輪場定期利用</p> <table border="1"> <tr> <td colspan="2"></td> <td>自転車</td> <td>原付</td> </tr> <tr> <td rowspan="2">一般</td> <td>1か月</td> <td>2,500円</td> <td>5,000円</td> </tr> <tr> <td>3か月</td> <td>7,000円</td> <td>14,000円</td> </tr> <tr> <td rowspan="2">学生</td> <td>1か月</td> <td>2,000円</td> <td>4,000円</td> </tr> <tr> <td>3か月</td> <td>5,500円</td> <td>11,000円</td> </tr> <tr> <td colspan="2">1日利用</td> <td>150円</td> <td>400円</td> </tr> <tr> <td colspan="2">1時間利用</td> <td>—</td> <td>200円</td> </tr> </table> <p>※原付の1時間利用には、自二を含む整理区画(1年間の整理手数料)</p> <table border="1"> <tr> <td>自転車</td> <td>原付</td> </tr> <tr> <td>11,000</td> <td>16,500</td> </tr> </table>			自転車	原付	一般	1か月	2,500円	5,000円	3か月	7,000円	14,000円	学生	1か月	2,000円	4,000円	3か月	5,500円	11,000円	1日利用		150円	400円	1時間利用		—	200円	自転車	原付	11,000	16,500	<p>■手続 警告→撤去→保管(30日)→処分</p> <p>■撤去料 ○自転車 3,000円 ○原付 5,000円 ○自二 8,000円</p>	
		自転車	原付																																							
一般	1か月	2,500円	5,000円																																							
	3か月	7,000円	14,000円																																							
学生	1か月	2,000円	4,000円																																							
	3か月	5,500円	11,000円																																							
1日利用		150円	400円																																							
1時間利用		—	200円																																							
自転車	原付																																									
11,000	16,500																																									
文京区 文京区自転車等の放置防止に関する条例	H 7 ・ 3 ・ 22	H 7 ・ 7 ・ 1	H 25 ・ 9 ・ 27	H 26 ・ 4 ・ 1	○	○	—	放置禁止区域	努力義務	<p>■一時利用制 2時間まで無料 2時間後以降10時間ごとに自転車100円</p> <p>■定期利用制 年額24,000円(自転車)</p>	<p>■手続 撤去→公示→保管(40日)→処分</p> <p>■撤去料 ○自転車 4,000円 ○原付 6,000円</p>																															
文京区 文京区自転車等駐車場条例	H 7 ・ 7 ・ 11	H 7 ・ 10 ・ 1	H 29 ・ 10 ・ 2	H 30 ・ 2 ・ 1	○	○	—	—	—																																	

名 称	公布日	施行日	最新改正公布日	最新改正施行日	対象車両			放置禁止区域の名称	附置義務	駐車場の利用料金	撤去・返還・処分 の 手続、撤去料	民営 駐車場 への 助成																						
					自転車	原付	自二																											
台東区 東京都台東区 自転車等の放置 防止及び自転車 等駐車場の整備 に関する条例	S 59 ・ 12 ・ 15	S 60 ・ 2 ・ 1	H 25 ・ 6 ・ 26	H 26 ・ 3 ・ 25	○	—	—	指導 整理 区域	努力義務	■有料制 <table border="1"> <tr><th colspan="3">自転車</th></tr> <tr><td rowspan="3">隅田公園 鶯谷第5 御徒町 TX浅草駅</td><td rowspan="3">1か月</td><td>区内一般</td><td>1,500円</td></tr> <tr><td>区内高校生以下</td><td>1,000円</td></tr> <tr><td>区外一般</td><td>2,500円</td></tr> </table> <table border="1"> <tr><th colspan="3">自転車</th></tr> <tr><td rowspan="3">上記以外</td><td rowspan="3">1か月</td><td>区内一般</td><td>2,000円</td></tr> <tr><td>区内高校生以下</td><td>1,500円</td></tr> <tr><td>区外一般</td><td>3,000円</td></tr> </table>	自転車			隅田公園 鶯谷第5 御徒町 TX浅草駅	1か月	区内一般	1,500円	区内高校生以下	1,000円	区外一般	2,500円	自転車			上記以外	1か月	区内一般	2,000円	区内高校生以下	1,500円	区外一般	3,000円	■手続 移送→告示→1か月 →処分 ただし、機能喪失車は 直ちに処分 ■移送料 ○自転車 5,000円	
自転車																																		
隅田公園 鶯谷第5 御徒町 TX浅草駅	1か月	区内一般	1,500円																															
		区内高校生以下	1,000円																															
		区外一般	2,500円																															
自転車																																		
上記以外	1か月	区内一般	2,000円																															
		区内高校生以下	1,500円																															
		区外一般	3,000円																															
墨田区 墨田区自転車 の利用秩序及び 自転車等駐車 場の整備に関 する条例	S 59 ・ 11 ・ 30	S 60 ・ 4 ・ 1	H 28 ・ 9 ・ 30	H 29 ・ 4 ・ 1	○	—	—	放置 禁止 区域	義務付 立入検査 措置命令 公表 罰金 〔10万円〕 〔3万円〕	■使用料(条例上の上限金額) 次の表の左欄に掲げる区分に応じ、それぞれ 同表の右欄に定める額の範囲内で規則で定め る額を納付しなければならない (登録制) <table border="1"> <tr><th rowspan="2">年間</th><th>一般</th><td>4,000円</td><td>5,000円</td></tr> <tr><th>学生</th><td>2,800円</td><td>3,500円</td></tr> </table> <table border="1"> <tr><th rowspan="2">1か月</th><th>一般</th><td>2,000円</td><td>2,500円</td></tr> <tr><th>学生</th><td>1,400円</td><td>1,700円</td></tr> </table> <table border="1"> <tr><th colspan="2">1日利用</th><td colspan="2">100円</td></tr> </table> ■時間利用可能な自転車駐車場の使用料 2時間まで無料、以降1時間ごとに100円加算、 ただし、24時間までごとに300円を上限とし、 72時間までの利用	年間	一般	4,000円	5,000円	学生	2,800円	3,500円	1か月	一般	2,000円	2,500円	学生	1,400円	1,700円	1日利用		100円		■手続 撤去・保管→通知又は告示 →相当の期間→処分 ※利用者等を確認できない 機能喪失車は、直ちに処分 ■撤去費用 ○自転車 5,000円					
年間	一般	4,000円	5,000円																															
	学生	2,800円	3,500円																															
1か月	一般	2,000円	2,500円																															
	学生	1,400円	1,700円																															
1日利用		100円																																
江東区 江東区自転車 の放置防止及 び自転車等駐 車場の整備に 関する条例	S 60 ・ 10 ・ 11	S 60 ・ 11 ・ 1	R 1 ・ 10 ・ 21	R 2 ・ 4 ・ 1	○	○	—	放置 禁止 区域	義務付 立入検査 措置命令 罰金 〔10万円〕 〔3万円〕	■有料制(条例上の上限) <table border="1"> <tr><th></th><th>自転車</th><th>原付</th></tr> <tr><td>1か月</td><td>2,000円</td><td>4,000円</td></tr> <tr><td>1日</td><td>150円</td><td>300円</td></tr> </table>		自転車	原付	1か月	2,000円	4,000円	1日	150円	300円	■手続 移送→告示又は通知 →保管(30日) ただし、機能喪失車は 直ちに処分 ■撤去料 ○自転車 4,000円 ○原付 5,000円	○													
	自転車	原付																																
1か月	2,000円	4,000円																																
1日	150円	300円																																
品川区 品川区自転車 等の放置防止 および自転車 等駐車場の整 備に関する条 例	H 13 ・ 4 ・ 1	H 13 ・ 10 ・ 1	H 28 ・ 12 ・ 8	H 30 ・ 3 ・ 1	○	○	○	放置 禁止 区域	義務付 立入検査 措置命令	■有料制(条例上の上限) <table border="1"> <tr><th></th><th>自転車</th><th>原付</th></tr> <tr><td>1か月</td><td>2,500円</td><td>3,500円</td></tr> <tr><td>1日</td><td>150円</td><td>250円</td></tr> </table>		自転車	原付	1か月	2,500円	3,500円	1日	150円	250円	■手続 警告→撤去→告示→ 保管(30日) ただし、機能喪失車は 直ちに処分 ■撤去料 ○自転車 3,000円 ○原付 5,000円														
	自転車	原付																																
1か月	2,500円	3,500円																																
1日	150円	250円																																
目黒区 目黒区自転車 等放置防止条 例	H 1 ・ 12 ・ 1	H 2 ・ 4 ・ 1	H 28 ・ 6 ・ 30	H 28 ・ 6 ・ 30	○	○	—	放置 禁止 区域	義務付 立入検査 措置命令 公表	■登録制 <table border="1"> <tr><th></th><th>自転車</th><th>原付</th></tr> <tr><td>年間</td><td>3,000円</td><td>3,000円</td></tr> </table> ※減免措置あり ■有料制 <table border="1"> <tr><th></th><th>自転車</th><th>原付</th><th>自二</th></tr> <tr><td>1か月</td><td>2,000~ 2,600円</td><td>3,000~ 3,900円</td><td>6,000円</td></tr> <tr><td>1日</td><td>100円</td><td>150円</td><td>300円</td></tr> </table> ※学割制あり：半額、その他減免あり		自転車	原付	年間	3,000円	3,000円		自転車	原付	自二	1か月	2,000~ 2,600円	3,000~ 3,900円	6,000円	1日	100円	150円	300円	■手続 撤去→通知又は告示 →相当期間経過後処分 ■撤去料 ○自転車 3,000円 ○原付 4,500円	○				
	自転車	原付																																
年間	3,000円	3,000円																																
	自転車	原付	自二																															
1か月	2,000~ 2,600円	3,000~ 3,900円	6,000円																															
1日	100円	150円	300円																															
目黒区 目黒区立自転 車等駐車場条 例	H 10 ・ 3 ・ 31	H 10 ・ 4 ・ 1	H 27 ・ 12 ・ 4	H 28 ・ 4 ・ 1	○	○	○	—	—	■登録制 <table border="1"> <tr><th></th><th>自転車</th><th>原付</th><th>自二</th></tr> <tr><td>年間</td><td>3,000円</td><td>3,000円</td><td></td></tr> </table> ※減免措置あり ■有料制 <table border="1"> <tr><th></th><th>自転車</th><th>原付</th><th>自二</th></tr> <tr><td>1か月</td><td>2,000~ 2,600円</td><td>3,000~ 3,900円</td><td>6,000円</td></tr> <tr><td>1日</td><td>100円</td><td>150円</td><td>300円</td></tr> </table> ※学割制あり：半額、その他減免あり		自転車	原付	自二	年間	3,000円	3,000円			自転車	原付	自二	1か月	2,000~ 2,600円	3,000~ 3,900円	6,000円	1日	100円	150円	300円	■手続 撤去→通知又は告示 →相当期間経過後処分 ■撤去料 ○自転車 3,000円 ○原付 4,500円	○		
	自転車	原付	自二																															
年間	3,000円	3,000円																																
	自転車	原付	自二																															
1か月	2,000~ 2,600円	3,000~ 3,900円	6,000円																															
1日	100円	150円	300円																															

名 称	公布日	施行日	最新改正公布日	最新改正施行日	対象車両			放置禁止区域の名称	附置義務	駐車場の利用料金	撤去・返還・処分の手続、撤去料	民営駐車場への助成																				
					自転車	原付	自二																									
大田区自転車等の適正利用及び自転車等駐車場整備に関する条例	S 63 ・ 3 ・ 18	S 63 ・ 10 ・ 1	R 1 ・ 10 ・ 1	*	○	○	○	放置禁止区域	義務付(新築分)立入検査措置命令公表	■登録制 <table border="1"> <tr><td></td><td>自転車</td><td>原付</td><td>自二</td></tr> <tr><td>年間</td><td>3,000円</td><td>4,000円</td><td>8,000円</td></tr> </table> ■有料制 <table border="1"> <tr><td></td><td>自転車</td><td>原付</td><td>自二</td></tr> <tr><td>1か月</td><td>500～2,000円</td><td>3,000円</td><td>4,000～6,000円</td></tr> <tr><td>1日</td><td>100～200円</td><td>200円</td><td>300円</td></tr> </table>		自転車	原付	自二	年間	3,000円	4,000円	8,000円		自転車	原付	自二	1か月	500～2,000円	3,000円	4,000～6,000円	1日	100～200円	200円	300円	■手続 撤去→保管(30日)→処分 ■撤去手数料 ○自転車 3,000円 ○原付 5,000円 ■自転車等駐車場不正使用の場合 ○自転車 3,000円 ○原付 5,000円 ○自二 10,000円 ※R1.10.1 うち、一部ただし書き R2.1.1	○
	自転車	原付	自二																													
年間	3,000円	4,000円	8,000円																													
	自転車	原付	自二																													
1か月	500～2,000円	3,000円	4,000～6,000円																													
1日	100～200円	200円	300円																													
世田谷区自転車条例	S 59 ・ 3 ・ 13	S 59 ・ 4 ・ 1	R 2 ・ 3 ・ 4	R 2 ・ 4 ・ 1	○	○	—	放置禁止区域	義務付立入検査措置命令公表	■有料制 <table border="1"> <tr><td></td><td>自転車</td><td>原付</td></tr> <tr><td>1か月</td><td>1,000～2,000円</td><td>2,500～3,000円</td></tr> </table> ※それぞれ学割あり		自転車	原付	1か月	1,000～2,000円	2,500～3,000円	■手続 撤去→保管→法令に基づき処理 ■撤去手数料 ○自転車 3,000円 ○原付 4,000円 ○自動二輪 総排気量0.25L以下 7,000円 総排気量0.25超及び大型 8,000円	○														
	自転車	原付																														
1か月	1,000～2,000円	2,500～3,000円																														
世田谷区立レンタルサイクルポート条例	H 5 ・ 11 ・ 12	H 6 ・ 1 ・ 10	H 28 ・ 3 ・ 8	H 28 ・ 10 ・ 1	○	—	—	—	—	<table border="1"> <tr><td></td><td>自転車</td></tr> <tr><td>1か月</td><td>一般 3,000円 学生 2,700円</td></tr> <tr><td>1日利用</td><td>300円</td></tr> </table>		自転車	1か月	一般 3,000円 学生 2,700円	1日利用	300円																
	自転車																															
1か月	一般 3,000円 学生 2,700円																															
1日利用	300円																															
渋谷区自転車等の放置防止等に関する条例	H 2 ・ 9 ・ 25	H 3 ・ 4 ・ 1	H 25 ・ 4 ・ 1	H 25 ・ 4 ・ 1	○	○	—	放置禁止区域	努力義務	■手続 撤去(公示)→保管(1か月)→処分 ■撤去料 ○自転車 2,000円 ○原付 3,000円																						
中野区自転車駐車場条例	S 61 ・ 3 ・ 31	S 61 ・ 4 ・ 1			○	○	—	放置規制区域	義務付立入検査措置命令公表罰金[10万円][3万円]	■有料制 <table border="1"> <tr><td></td><td>自転車</td><td>原付</td></tr> <tr><td>1日</td><td>100円</td><td>200円</td></tr> <tr><td>1か月</td><td>900～2,500円</td><td>なし</td></tr> <tr><td>3か月</td><td>2,400～6,900円</td><td>なし</td></tr> </table> ※杉山公園地下自転車駐車場、東中野駅前広場地下自転車駐車場における自転車の1日利用料金は150円 ■登録制 <table border="1"> <tr><td></td><td>自転車</td></tr> <tr><td>年間</td><td>7,200円</td></tr> </table> ■整理区画 <table border="1"> <tr><td></td><td>自転車</td></tr> <tr><td>年間</td><td>7,200円、9,600円</td></tr> </table>		自転車	原付	1日	100円	200円	1か月	900～2,500円	なし	3か月	2,400～6,900円	なし		自転車	年間	7,200円		自転車	年間	7,200円、9,600円	■手続 撤去→公示→保管(1か月)→売却→処分 ■撤去料 ○自転車 5,000円	○
	自転車	原付																														
1日	100円	200円																														
1か月	900～2,500円	なし																														
3か月	2,400～6,900円	なし																														
	自転車																															
年間	7,200円																															
	自転車																															
年間	7,200円、9,600円																															
中野区自転車等放置防止条例	S 63 ・ 3 ・ 3	S 63 ・ 10 ・ 1																														

名 称	公布日	施行日	最新改正公布日	最新改正施行日	対象車両			放置禁止区域の名称	附置義務	駐車場の利用料金	撤去・返還・処分の手続、撤去料	民営駐車場への助成																																	
					自転車	原付	自二																																						
杉並区 杉並区自転車の放置防止及び駐車場整備に関する条例	S 59 ・ 9 ・ 29	S 60 ・ 4 ・ 1	R 1 ・ 12 ・ 6	R 2 ・ 4 ・ 1	○	—	—	放置禁止区域	義務付立入検査措置命令 [10万円] [3万円]	■有料制 <table border="1"> <thead> <tr> <th></th> <th>自転車</th> <th>原付 自二 125cc以下</th> <th>自二 125cc超過</th> </tr> </thead> <tbody> <tr> <td rowspan="3">一般</td> <td>1 か月</td> <td>1,000～ 2,600円</td> <td>4,200円</td> <td>8,400円</td> </tr> <tr> <td>3 か月</td> <td>2,900～ 7,400円</td> <td>12,000円</td> <td>23,900円</td> </tr> <tr> <td>6 か月</td> <td>4,800～ 12,500円</td> <td>20,200円</td> <td>40,300円</td> </tr> <tr> <td rowspan="3">学生</td> <td>1 か月</td> <td>800～ 2,400円</td> <td>3,800円</td> <td>7,600円</td> </tr> <tr> <td>3 か月</td> <td>2,300～ 6,800円</td> <td>10,800円</td> <td>21,500円</td> </tr> <tr> <td>6 か月</td> <td>3,600～ 11,300円</td> <td>17,800円</td> <td>35,500円</td> </tr> <tr> <td>1日(1回)※</td> <td>100円</td> <td>200円</td> <td>400円</td> </tr> </tbody> </table> <p>※1日使用は、入庫当日の午前0時まで。 ※1回使用は、入庫から24時間まで。 入庫から最初の1時間は無料。</p>		自転車	原付 自二 125cc以下	自二 125cc超過	一般	1 か月	1,000～ 2,600円	4,200円	8,400円	3 か月	2,900～ 7,400円	12,000円	23,900円	6 か月	4,800～ 12,500円	20,200円	40,300円	学生	1 か月	800～ 2,400円	3,800円	7,600円	3 か月	2,300～ 6,800円	10,800円	21,500円	6 か月	3,600～ 11,300円	17,800円	35,500円	1日(1回)※	100円	200円	400円	○
		自転車	原付 自二 125cc以下	自二 125cc超過																																									
一般	1 か月	1,000～ 2,600円	4,200円	8,400円																																									
	3 か月	2,900～ 7,400円	12,000円	23,900円																																									
	6 か月	4,800～ 12,500円	20,200円	40,300円																																									
学生	1 か月	800～ 2,400円	3,800円	7,600円																																									
	3 か月	2,300～ 6,800円	10,800円	21,500円																																									
	6 か月	3,600～ 11,300円	17,800円	35,500円																																									
1日(1回)※	100円	200円	400円																																										
杉並区自転車駐車場条例	H 5 ・ 9 ・ 30	H 6 ・ 4 ・ 1	R 1 ・ 12 ・ 6	R 2 ・ 4 ・ 1	○	○	—	—	—																																				
豊島区 豊島区自転車等の放置防止に関する条例	S 62 ・ 10 ・ 14	S 63 ・ 4 ・ 1	H 26 ・ 7 ・ 7	H 26 ・ 7 ・ 7	○	○	—	放置禁止区域	義務付立入検査措置命令 公 表	■有料制 <table border="1"> <thead> <tr> <th></th> <th>自転車</th> <th>原付</th> </tr> </thead> <tbody> <tr> <td>1日</td> <td>100～ 150円</td> <td>200円</td> </tr> <tr> <td>1か月</td> <td>650～ 3,000円</td> <td>1,200～ 4,500円</td> </tr> </tbody> </table> <p>※時間利用(コイン式)自転車駐車場は6時間毎に100円</p>		自転車	原付	1日	100～ 150円	200円	1か月	650～ 3,000円	1,200～ 4,500円	■手続 撤去→告示→保管(30日)→処分 ただし、機能喪失車は直ちに処分 ■撤去・保管手数料 ○自転車 5,000円 ○原付 8,000円	○																								
		自転車	原付																																										
1日	100～ 150円	200円																																											
1か月	650～ 3,000円	1,200～ 4,500円																																											
豊島区立自転車等駐車場条例	S 62 ・ 10 ・ 14	S 63 ・ 4 ・ 1	R 2 ・ 3 ・ 18	R 2 ・ 4 ・ 1	○	○	—	—																																					

名 称	公布日	施行日	最新改正公布日	最新改正施行日	対象車両			放置禁止区域の名称	附置義務	駐車場の利用料金	撤去・返還・処分の手続、撤去料	民営駐車場への助成																																																			
					自転車	原付	自二																																																								
東京都北区自転車等の放置防止に関する条例	S 58 ・ 12 ・ 12	S 59 ・ 4 ・ 1	H 27 ・ 9 ・ 29	H 27 ・ 10 ・ 1	○	-	-	整理区域	努力義務	■登録制(有料) 駅からの直線距離が800m以上の者 <table border="1"> <tr><td colspan="2"></td><td>自転車</td></tr> <tr><td rowspan="2">年間</td><td>区民</td><td>4,110円</td></tr> <tr><td>その他</td><td>8,220円</td></tr> </table> ■有料制 <table border="1"> <tr><td colspan="2"></td><td>自転車</td><td>原付</td></tr> <tr><td rowspan="2">1か月</td><td>区民</td><td>770～2,160円</td><td>1,620～3,240円</td></tr> <tr><td>その他</td><td>1,150～3,240円</td><td>2,430～4,860円</td></tr> <tr><td>1日利用</td><td></td><td>100～150円</td><td>150～200円</td></tr> </table> ※学割制あり			自転車	年間	区民	4,110円	その他	8,220円			自転車	原付	1か月	区民	770～2,160円	1,620～3,240円	その他	1,150～3,240円	2,430～4,860円	1日利用		100～150円	150～200円	■手続 移送→通知及び告示→1か月→処分 ただし、機能喪失車は直ちに処分 ■移送料・手数料 ○自転車 5,000円	○																												
			自転車																																																												
年間	区民	4,110円																																																													
	その他	8,220円																																																													
		自転車	原付																																																												
1か月	区民	770～2,160円	1,620～3,240円																																																												
	その他	1,150～3,240円	2,430～4,860円																																																												
1日利用		100～150円	150～200円																																																												
東京都北区自転車等駐車場条例	S 61 ・ 3 ・ 12	S 61 ・ 3 ・ 12	H 30 ・ 12 ・ 5	H 31 ・ 4 ・ 1	○	○	-	-	-																																																						
荒川区自転車等の放置防止及び自転車等駐車場の整備に関する条例	S 60 ・ 12 ・ 10	S 61 ・ 4 ・ 1	H 25 ・ 3 ・ 21	H 25 ・ 4 ・ 1	○	○	-	放置禁止区域	義務付立入検査措置命令表	■登録制(自転車のみ) 駅からの直線距離が700m以上の者 <table border="1"> <tr><td rowspan="2">年間</td><td>区民</td><td>3,300円</td></tr> <tr><td>その他</td><td>6,600円</td></tr> </table> ■有料制 <table border="1"> <tr><td colspan="2"></td><td colspan="2">自転車</td></tr> <tr><td rowspan="4">1か月</td><td rowspan="2">区民</td><td>一般</td><td>2,000円</td></tr> <tr><td>学生</td><td>1,400円</td></tr> <tr><td rowspan="2">その他</td><td>一般</td><td>4,000円</td></tr> <tr><td>学生</td><td>2,800円</td></tr> <tr><td rowspan="3">1日利用</td><td colspan="2">2時間以内</td><td>無料</td></tr> <tr><td colspan="2">2時間超～8時間以内</td><td>100円</td></tr> <tr><td colspan="2">8時間超</td><td>200円</td></tr> </table> <table border="1"> <tr><td colspan="2"></td><td colspan="2">原付</td></tr> <tr><td rowspan="2">1か月</td><td>区民</td><td colspan="2">3,000円</td></tr> <tr><td>その他</td><td colspan="2">6,000円</td></tr> <tr><td rowspan="3">1日利用</td><td colspan="2">2時間以内</td><td>無料</td></tr> <tr><td colspan="2">2時間超～8時間以内</td><td>150円</td></tr> <tr><td colspan="2">8時間超</td><td>300円</td></tr> </table>	年間	区民	3,300円	その他	6,600円			自転車		1か月	区民	一般	2,000円	学生	1,400円	その他	一般	4,000円	学生	2,800円	1日利用	2時間以内		無料	2時間超～8時間以内		100円	8時間超		200円			原付		1か月	区民	3,000円		その他	6,000円		1日利用	2時間以内		無料	2時間超～8時間以内		150円	8時間超		300円	■手続 撤去→告示→2か月→処分 ただし、機能喪失車は直ちに処分 ■移送料・手数料 ○自転車 5,000円 ○原付 7,500円	○
	年間	区民	3,300円																																																												
その他		6,600円																																																													
		自転車																																																													
1か月	区民	一般	2,000円																																																												
		学生	1,400円																																																												
	その他	一般	4,000円																																																												
		学生	2,800円																																																												
1日利用	2時間以内		無料																																																												
	2時間超～8時間以内		100円																																																												
	8時間超		200円																																																												
		原付																																																													
1か月	区民	3,000円																																																													
	その他	6,000円																																																													
1日利用	2時間以内		無料																																																												
	2時間超～8時間以内		150円																																																												
	8時間超		300円																																																												
荒川区自転車等駐車場条例	H 7 ・ 12 ・ 8	H 8 ・ 4 ・ 1	H 25 ・ 10 ・ 10	H 26 ・ 10 ・ 1																																																											
自転車等の駐車場の整備及び放置の防止に関する条例	S 58 ・ 12 ・ 1	S 59 ・ 4 ・ 1	R 1 ・ 6 ・ 28	R 1 ・ 6 ・ 28	○	○	○	放置禁止区域	義務付立入検査措置命令表	■有料制(当日利用) <table border="1"> <tr><td colspan="2"></td><td>自転車</td><td colspan="2">原付・自二</td></tr> <tr><td colspan="2"></td><td></td><td>125cc以下</td><td>125cc超</td></tr> <tr><td>1日</td><td></td><td>100円</td><td>200円</td><td>300円</td></tr> </table> ※コイン式自転車駐車場については、場所により、24時間80円または12時間100円の設定もあり ■有料制(定期利用) ※駐車場により異なる <table border="1"> <tr><td colspan="2"></td><td>自転車</td><td>原付・自二 125cc以下</td><td>自二 125cc超</td></tr> <tr><td rowspan="2">1か月</td><td>2,000円ほか (1,500円、 1,000円、 500円)</td><td>4,000円ほか (3,000円、 2,000円、 1,000円)</td><td colspan="2">6,000円ほか (4,500円、 1,500円)</td></tr> <tr><td>3か月</td><td>5,900円ほか (4,200円、 2,700円、 1,400円)</td><td>11,200円ほか (8,400円、 5,400円、 2,800円)</td><td>16,800円ほか (12,600円、 4,200円)</td></tr> <tr><td>6か月</td><td>10,400円ほか (7,800円、 5,000円、 2,600円)</td><td>20,800円ほか (15,600円、 10,000円、 5,200円)</td><td colspan="2">31,200円ほか (23,400円、 7,800円)</td></tr> </table>			自転車	原付・自二					125cc以下	125cc超	1日		100円	200円	300円			自転車	原付・自二 125cc以下	自二 125cc超	1か月	2,000円ほか (1,500円、 1,000円、 500円)	4,000円ほか (3,000円、 2,000円、 1,000円)	6,000円ほか (4,500円、 1,500円)		3か月	5,900円ほか (4,200円、 2,700円、 1,400円)	11,200円ほか (8,400円、 5,400円、 2,800円)	16,800円ほか (12,600円、 4,200円)	6か月	10,400円ほか (7,800円、 5,000円、 2,600円)	20,800円ほか (15,600円、 10,000円、 5,200円)	31,200円ほか (23,400円、 7,800円)		■手続 移送→告示→1か月→廃棄物とみなし処分 ■撤去料 ○自転車 4,300円 ○原付または排気量125cc以下の自二 6,600円 ○排気量125ccを超える自二 8,700円	○																	
			自転車	原付・自二																																																											
			125cc以下	125cc超																																																											
1日		100円	200円	300円																																																											
		自転車	原付・自二 125cc以下	自二 125cc超																																																											
1か月	2,000円ほか (1,500円、 1,000円、 500円)	4,000円ほか (3,000円、 2,000円、 1,000円)	6,000円ほか (4,500円、 1,500円)																																																												
	3か月	5,900円ほか (4,200円、 2,700円、 1,400円)	11,200円ほか (8,400円、 5,400円、 2,800円)	16,800円ほか (12,600円、 4,200円)																																																											
6か月	10,400円ほか (7,800円、 5,000円、 2,600円)	20,800円ほか (15,600円、 10,000円、 5,200円)	31,200円ほか (23,400円、 7,800円)																																																												
板橋区																																																															

名 称	公布日	施行日	最新改正公布日	最新改正施行日	対象車両			放置禁止区域の名称	附置義務	駐車場の利用料金	撤去・返還・処分の手続、撤去料	民営駐車場への助成																																						
					自転車	原付	自二																																											
練馬区自転車の適正利用に関する条例	S 60 ・ 12 ・ 12	S 61 ・ 7 ・ 1	H 28 ・ 6 ・ 23	H 28 ・ 6 ・ 23	○	○	—	放置禁止区域	義務付立入検査措置命令公表	■手続 撤去→告示→1か月→法令の定めるところにより処理 ■撤去手数料 ○自転車 4,000円 ○原付 7,000円																																								
練馬区立ねりまタウンサイクル条例	H 3 ・ 12 ・ 12	H 4 ・ 12 ・ 6	H 29 ・ 9 ・ 4	H 29 ・ 10 ・ 1	○	—	—	—	—	■有料制 <table border="1" style="margin-left: 20px;"><thead><tr><th colspan="5">自転車・一般</th></tr><tr><th>半日</th><th>1日</th><th>1か月</th><th>3か月</th><th>6か月</th></tr></thead><tbody><tr><td>100円</td><td>200円</td><td>2,000円</td><td>5,700円</td><td>9,600円</td></tr></tbody></table> ※学割あり ※半日は4時間以内、1日は24時間以内	自転車・一般					半日	1日	1か月	3か月	6か月	100円	200円	2,000円	5,700円	9,600円																									
自転車・一般																																																		
半日	1日	1か月	3か月	6か月																																														
100円	200円	2,000円	5,700円	9,600円																																														
練馬区立自転車駐車場条例	H 4 ・ 3 ・ 19	H 4 ・ 7 ・ 16	R 2 ・ 6 ・ 22	R 2 ・ 9 ・ 1	○	○	—	—	—	■有料制 <table border="1" style="margin-left: 20px;"><thead><tr><th colspan="3">自転車</th></tr><tr><th></th><th>屋根付</th><th>屋根無</th></tr></thead><tbody><tr><td rowspan="3">一般</td><td>1か月</td><td>1,000～ 2,200円</td><td>1,000～ 1,700円</td></tr><tr><td>3か月</td><td>2,800～ 6,200円</td><td>2,800～ 4,800円</td></tr><tr><td>6か月</td><td>4,800～ 10,500円</td><td>4,800～ 8,100円</td></tr><tr><td rowspan="3">学生</td><td>1か月</td><td>500～ 1,700円</td><td>600～ 1,300円</td></tr><tr><td>3か月</td><td>1,400～ 4,800円</td><td>1,700～ 3,700円</td></tr><tr><td>6か月</td><td>2,400～ 8,100円</td><td>2,800～ 6,200円</td></tr><tr><td colspan="2">1回利用</td><td colspan="2">100円</td></tr></tbody></table> ※時間制利用導入施設あり <table border="1" style="margin-left: 20px;"><tbody><tr><td rowspan="4">原付 (50ccまで)</td><td>1か月</td><td>3,000円</td></tr><tr><td>3か月</td><td>8,000円</td></tr><tr><td>6か月</td><td>16,000円</td></tr><tr><td>1回利用</td><td>200円</td></tr></tbody></table> ※時間制利用導入施設あり	自転車				屋根付	屋根無	一般	1か月	1,000～ 2,200円	1,000～ 1,700円	3か月	2,800～ 6,200円	2,800～ 4,800円	6か月	4,800～ 10,500円	4,800～ 8,100円	学生	1か月	500～ 1,700円	600～ 1,300円	3か月	1,400～ 4,800円	1,700～ 3,700円	6か月	2,400～ 8,100円	2,800～ 6,200円	1回利用		100円		原付 (50ccまで)	1か月	3,000円	3か月	8,000円	6か月	16,000円	1回利用	200円	
自転車																																																		
	屋根付	屋根無																																																
一般	1か月	1,000～ 2,200円	1,000～ 1,700円																																															
	3か月	2,800～ 6,200円	2,800～ 4,800円																																															
	6か月	4,800～ 10,500円	4,800～ 8,100円																																															
学生	1か月	500～ 1,700円	600～ 1,300円																																															
	3か月	1,400～ 4,800円	1,700～ 3,700円																																															
	6か月	2,400～ 8,100円	2,800～ 6,200円																																															
1回利用		100円																																																
原付 (50ccまで)	1か月	3,000円																																																
	3か月	8,000円																																																
	6か月	16,000円																																																
	1回利用	200円																																																
足立区自転車等の駐車秩序及び自転車等駐車場の整備に関する条例	S 58 ・ 3 ・ 19	S 58 ・ 4 ・ 1	H 29 ・ 10 ・ 23	H 30 ・ 1 ・ 1	○	○	—	放置禁止区域	義務付立入検査措置命令罰金〔10万円〕〔3万円〕	■承認制 駅からの直線距離が800m以上の者 ■有料制 障害者・高齢者(70歳以上)減額又は免除 学生割引や階層割引あり <table border="1" style="margin-left: 20px;"><thead><tr><th></th><th>自転車</th><th>原付</th></tr></thead><tbody><tr><td>一時利用(1日)</td><td>120円</td><td>200円</td></tr><tr><td>定期利用(1か月)</td><td>2,100円</td><td>3,500円</td></tr></tbody></table> ※自転車の一時利用は、1部で50円、100円もあり		自転車	原付	一時利用(1日)	120円	200円	定期利用(1か月)	2,100円	3,500円	■手続 移送→告示→1か月→処分 ただし、機能喪失車は直ちに処分 ■撤去料 ○自転車 3,000円 ○原付 5,000円	○																													
	自転車	原付																																																
一時利用(1日)	120円	200円																																																
定期利用(1か月)	2,100円	3,500円																																																
葛飾区自転車駐車場及び自転車置場条例	S 57 ・ 3 ・ 11	S 57 ・ 5 ・ 10	H 30 ・ 3 ・ 28	H 31 ・ 4 ・ 1	○	—	—	整理区域	義務付立入検査措置命令罰金〔10万円〕公表	■承認制 限定駐車場は駅からの直線距離が1,000m又は800m以上の者 その他は制限無し ■有料制 <table border="1" style="margin-left: 20px;"><thead><tr><th></th><th>自転車</th><th>原付</th></tr></thead><tbody><tr><td rowspan="2">1か月</td><td>一般</td><td>900～ 2,700円</td><td>3,000円</td></tr><tr><td>学生</td><td>600～ 1,900円</td><td>2,100円</td></tr></tbody></table>		自転車	原付	1か月	一般	900～ 2,700円	3,000円	学生	600～ 1,900円	2,100円	■手続 撤去→通知又は告示→保管(2か月)→自転車法等により処分 ただし、機能喪失車は廃棄物処理法等により直ちに処分又、程度のよいものは再利用 告示の日から規定で定める保管期間を経過してもなお保管自転車を返還することができない場合、当該保管自転車を売却することができる ■撤去料 ○自転車 3,000円	○																												
	自転車	原付																																																
1か月	一般	900～ 2,700円	3,000円																																															
	学生	600～ 1,900円	2,100円																																															
葛飾区自転車の安全利用及び駐車秩序に関する条例	S 57 ・ 7 ・ 7	S 57 ・ 7 ・ 30	H 30 ・ 6 ・ 28	H 30 ・ 8 ・ 1																																														

	名 称	公 布 日	施 行 日	最新改正公布日	最新改正施行日	対象車両			放置禁止区域の名称	附置義務	駐車場の利用料金	撤去・返還・処分の手続、撤去料	民営駐車場への助成																										
						自転車	原付	自二																															
江戸川区	江戸川区自転車等の駐車秩序に関する条例	S 62・ 3・ 25	S 62・ 9・ 1	H 25・ 12・ 20	H 26・ 4・ 1	○	○	—	放置禁止区域	努力義務	■有料制 <table border="1"> <thead> <tr> <th colspan="2"></th> <th>自転車</th> <th>原付</th> <th>自二</th> </tr> </thead> <tbody> <tr> <td rowspan="2">1 か月</td> <td>一般</td> <td>1,880円</td> <td>3,770円</td> <td rowspan="2">—</td> </tr> <tr> <td>学生</td> <td>1,050円</td> <td>3,150円</td> </tr> <tr> <td rowspan="2">3 か月</td> <td>一般</td> <td>5,130円</td> <td>10,270円</td> <td rowspan="2">—</td> </tr> <tr> <td>学生</td> <td>2,830円</td> <td>8,380円</td> </tr> <tr> <td colspan="2">1日利用</td> <td>100円</td> <td>210円</td> <td>320円</td> </tr> </tbody> </table>			自転車	原付	自二	1 か月	一般	1,880円	3,770円	—	学生	1,050円	3,150円	3 か月	一般	5,130円	10,270円	—	学生	2,830円	8,380円	1日利用		100円	210円	320円	■手続 撤去→告示→保管 (15日)→処分 ■撤去料 自転車 3,000円 原付 3,500円	
			自転車	原付	自二																																		
1 か月	一般	1,880円	3,770円	—																																			
	学生	1,050円	3,150円																																				
3 か月	一般	5,130円	10,270円	—																																			
	学生	2,830円	8,380円																																				
1日利用		100円	210円	320円																																			
江戸川区自転車駐車場条例	H 11・ 12・ 20	H 12・ 4・ 1	R 1・ 10・ 1	R 3・ 4・ 1	○	○	○																																

名称	公布日	施行日	最新改正公布日	最新改正施行日	対象車両			放置禁止区域の名称	附置義務	駐車場の利用料金	撤去・返還・処分の 手続、撤去料	民営 駐車場 への 助成																			
					自転車	原付	自二																								
八王子市 八王子市自転車等の放置の防止に関する条例	H 3・4・12	H 3・10・1	H 22・3・5	H 22・4・1	○	○	—	自転車等放置禁止区域	義務付		■手続 通告又は警告→撤去→保管→告示及び通知→告示から60日経過後、売却又は処分 ■撤去料 ○自転車 3,000円 ○原付 5,000円																				
立川市 立川市自転車等放置防止条例 立川市自転車等駐車場条例	S 59・3・31	S 59・11・10	R 1・4・30	R 1・10・1	○	○	○	放置禁止区域	義務付	■有料制 <table border="1"> <thead> <tr> <th colspan="2"></th> <th>自転車</th> <th>原付</th> </tr> </thead> <tbody> <tr> <td rowspan="2">1か月</td> <td>一般</td> <td>1,000～2,600円</td> <td>2,700～5,200円</td> </tr> <tr> <td>学生</td> <td>600～1,500円</td> <td>1,600～3,100円</td> </tr> <tr> <td colspan="2">1日利用</td> <td>70～130円</td> <td>160～260円</td> </tr> </tbody> </table> ※自転車の1日利用は、最初の3時間は無料、3時間を超え5時間まで50円、5時間を超え24時間まで上記1日利用料金、24時間を超え24時間ごとに上記1日利用料金 ※一部、自転車の1日利用は、最初の3時間は無料、3時間を超え5時間まで50円、4時間ごとに100円			自転車	原付	1か月	一般	1,000～2,600円	2,700～5,200円	学生	600～1,500円	1,600～3,100円	1日利用		70～130円	160～260円	■手続 移送→保管→告示及び通知→告示及び通知→売却できなかつた自転車は、廃棄物処理法その他の法律に基づく措置 ■撤去料 ○自転車 2,000円 ○原付 4,000円 ○普通二輪車 6,000円 ○大型二輪車 8,000円					
		自転車	原付																												
1か月	一般	1,000～2,600円	2,700～5,200円																												
	学生	600～1,500円	1,600～3,100円																												
1日利用		70～130円	160～260円																												
武蔵野市 武蔵野市自転車等の適正利用及び放置防止に関する条例	H 6・12・20	H 7・6・15	H 19・12・26	H 20・4・1	○	○	—	放置禁止区域	義務付	■利用登録制 (駅から直線距離500m以上の者) <table border="1"> <thead> <tr> <th colspan="2"></th> <th>自転車</th> <th>原付</th> </tr> </thead> <tbody> <tr> <td rowspan="4">6か月</td> <td rowspan="2">市民</td> <td>一般</td> <td>3,000円</td> <td>4,500円</td> </tr> <tr> <td>学生</td> <td>2,000円</td> <td>3,000円</td> </tr> <tr> <td rowspan="2">その他</td> <td>一般</td> <td>4,000円</td> <td>6,000円</td> </tr> <tr> <td>学生</td> <td>3,000円</td> <td>4,500円</td> </tr> </tbody> </table>			自転車	原付	6か月	市民	一般	3,000円	4,500円	学生	2,000円	3,000円	その他	一般	4,000円	6,000円	学生	3,000円	4,500円	■手続 撤去→告示→30日→条例に基づき処分 ■撤去料 (撤去及び保管手数料) ○自転車 3,000円 ○原付 5,000円	○
		自転車	原付																												
6か月	市民	一般	3,000円	4,500円																											
		学生	2,000円	3,000円																											
	その他	一般	4,000円	6,000円																											
		学生	3,000円	4,500円																											
三鷹市 三鷹市自転車の安全で適正な利用に関する条例	H 30・12・27	H 31・4・1	—	—	○	○	—	放置禁止区域	義務付	※下記の種類の駐輪施設あり ・定期利用駐輪場 ・一時利用駐輪場 ・無料駐輪場(サイクル・アンド・バスライドを含む) ・サイクルシェア駐輪場	■手続 撤去→通知又は告示→保管(2か月)→処分(売却含む) ■撤去料 ○自転車 2,500円 ○原付 4,000円	○																			
青梅市 青梅市自転車等の放置防止に関する条例 青梅市有料自転車等駐車場条例	H 4・3・31	H 4・10・1	H 24・6・28	H 25・4・1	○	○	—	自転車等放置禁止区域	努力義務	■定期利用…1か月単位 東青梅駅北口自転車等駐車場 自転車1階:2,000円 自転車2階:1,800円 原付1階:3,000円 青梅駅自転車等駐車場 自転車1階:2,000円 自転車2階:1,600円 自転車3階:1,200円 原付1階:3,000円 河辺駅北口自転車等駐車場 自転車1階:2,000円 自転車2階:1,800円 自転車3階:1,600円 原付1階:3,000円 自二(総排気量0.1250以下) 2,700円 河辺駅南口自転車等駐車場 自転車:1,800円 原付:2,700円 自二(総排気量0.1250以下) 2,700円 自二(総排気量0.2500以下) 3,200円 ■一時利用…1日単位 東青梅駅北口、河辺駅北口、南口、青梅駅 共通 自転車:150円 原付:250円	■手続 移動→通知(告示)→60日→売却→廃棄物処理法により処分 ■撤去料 ○自転車 1,000円 ○原付 2,000円																				

	名 称	公布日	施行日	最新改正公布日	最新改正施行日	対象車両			放置禁止区域の名称	附置義務	駐車場の利用料金	撤去・返還・処分の 手続、撤去料	民営 駐車場 への 助成																
						自転車	原付	自二																					
府中市	府中市自転車の放置防止に関する条例	S 58 ・ 6 ・ 30	S 58 ・ 10 ・ 1			○	—	—	放置禁止区域	義務付	■有料制 割引制度あり <table border="1"> <thead> <tr> <th></th> <th>自転車</th> <th>原付</th> <th>自二</th> </tr> </thead> <tbody> <tr> <td>1か月 (定期)</td> <td>800～ 2,000円</td> <td>2,500円</td> <td>3,000円</td> </tr> <tr> <td>一時使用</td> <td>100円</td> <td>150円</td> <td>200円</td> </tr> </tbody> </table>		自転車	原付	自二	1か月 (定期)	800～ 2,000円	2,500円	3,000円	一時使用	100円	150円	200円	■手続 撤去→告示→60日→処分 ■撤去料 2,000円 ■保管料 14日まで無料 15日以降1日50円 限度1,000円					
		自転車	原付	自二																									
1か月 (定期)	800～ 2,000円	2,500円	3,000円																										
一時使用	100円	150円	200円																										
	府中市立自転車駐車場条例	H 3 ・ 3 ・ 22	H 3 ・ 3 ・ 22			○	○	○	—	—	府中駅南自転車駐車場 時間使用 24時間につき300円 (駐車時間が2時間以内の時間使用に係る使用料は無料とする) 府中駅北自転車駐車場 時間使用24時間までごとにつき100円 (駐車時間が2時間以内の時間使用に係る使用料は無料とする)																		
昭島市	昭島市自転車等の放置防止等に関する条例	H 3 ・ 9 ・ 24	H 4 ・ 4 ・ 1	H 19 ・ 12 ・ 21	H 20 ・ 1 ・ 1	○	○	—	自転車等放置禁止区域	義務付	■承認制(有料) 学生割引あり <table border="1"> <thead> <tr> <th></th> <th>自転車</th> <th>原付</th> </tr> </thead> <tbody> <tr> <td>1日</td> <td>100円</td> <td>200円</td> </tr> <tr> <td>1か月</td> <td>700～ 2,000円</td> <td>1,500～ 2,500円</td> </tr> <tr> <td>3か月</td> <td>1,600～ 5,000円</td> <td>3,500～ 6,500円</td> </tr> <tr> <td>6か月</td> <td>3,200～ 10,000円</td> <td>7,000～ 13,000円</td> </tr> </tbody> </table>		自転車	原付	1日	100円	200円	1か月	700～ 2,000円	1,500～ 2,500円	3か月	1,600～ 5,000円	3,500～ 6,500円	6か月	3,200～ 10,000円	7,000～ 13,000円	■手続 警告→撤去→保管→告示→60日→処分 ■撤去料 ○自転車 2,000円 ○原付 4,000円		
		自転車	原付																										
1日	100円	200円																											
1か月	700～ 2,000円	1,500～ 2,500円																											
3か月	1,600～ 5,000円	3,500～ 6,500円																											
6か月	3,200～ 10,000円	7,000～ 13,000円																											
	昭島市自転車等駐車場条例	H 10 ・ 10 ・ 1	H 11 ・ 7 ・ 1	H 30 ・ 3 ・ 30	H 31 ・ 3 ・ 1	○	○	—	—	—																			
調布市	調布市自転車等の駐車対策の総合的推進に関する条例	H 9 ・ 12 ・ 18	H 10 ・ 4 ・ 1	H 28 ・ 10 ・ 1		○	○	—	放置禁止区域	義務付	■有料制 学生等割引制度あり (駅からの距離別設定) <table border="1"> <thead> <tr> <th></th> <th>自転車</th> <th>原付</th> <th>自二</th> </tr> </thead> <tbody> <tr> <td>1か月</td> <td>600～ 2,600円</td> <td>2,500～ 3,200円</td> <td>4,000～ 4,200円</td> </tr> <tr> <td>3か月</td> <td>1,600～ 7,400円</td> <td>7,000～ 9,100円</td> <td>11,300～ 11,900円</td> </tr> <tr> <td>6か月</td> <td>2,800～ 14,100円</td> <td>13,200～ 17,400円</td> <td>21,300～ 22,500円</td> </tr> </tbody> </table>		自転車	原付	自二	1か月	600～ 2,600円	2,500～ 3,200円	4,000～ 4,200円	3か月	1,600～ 7,400円	7,000～ 9,100円	11,300～ 11,900円	6か月	2,800～ 14,100円	13,200～ 17,400円	21,300～ 22,500円	■手続 移送→撤去→保管→告示→30日→処分 ■移送料 ○自転車 2,500円 ○原付 5,000円	
		自転車	原付	自二																									
1か月	600～ 2,600円	2,500～ 3,200円	4,000～ 4,200円																										
3か月	1,600～ 7,400円	7,000～ 9,100円	11,300～ 11,900円																										
6か月	2,800～ 14,100円	13,200～ 17,400円	21,300～ 22,500円																										
	調布市立自転車等駐車場の設置及び管理に関する条例	H 11 ・ 12 ・ 22	H 12 ・ 4 ・ 1			○	○	○	—	—	<table border="1"> <thead> <tr> <th></th> <th>自転車</th> <th>原付</th> <th>自二</th> </tr> </thead> <tbody> <tr> <td>日ぎめ</td> <td>100円</td> <td>200円</td> <td>—</td> </tr> <tr> <td>一時利用</td> <td>100円 12時間</td> <td>200円 12時間</td> <td>300円 12時間</td> </tr> </tbody> </table>		自転車	原付	自二	日ぎめ	100円	200円	—	一時利用	100円 12時間	200円 12時間	300円 12時間		○				
	自転車	原付	自二																										
日ぎめ	100円	200円	—																										
一時利用	100円 12時間	200円 12時間	300円 12時間																										
町田市	町田市自転車等の放置防止に関する条例	S 58 ・ 4 ・ 1	S 58 ・ 4 ・ 1	H 16 ・ 3 ・ 31	H 16 ・ 7 ・ 1	○	○	—	放置禁止区域	義務付 立入検査	■手続 移送→表示→2か月→告示→自転車法により処分 ■撤去料 ○自転車 3,000円 ○原付 5,000円	○																	
小金井市	小金井市自転車等の駐車秩序に関する条例	S 58 ・ 10 ・ 8	S 58 ・ 12 ・ 15	H 29 ・ 12 ・ 22	H 30 ・ 4 ・ 1	○	○	—	放置禁止区域	努力義務	■有料制、承認制 学生割引あり <table border="1"> <thead> <tr> <th></th> <th>自転車</th> <th>原付</th> </tr> </thead> <tbody> <tr> <td>1か月</td> <td>1,200～ 2,000円</td> <td>2,400～ 3,000円</td> </tr> <tr> <td>一時利用</td> <td>100円</td> <td>150円</td> </tr> </tbody> </table>		自転車	原付	1か月	1,200～ 2,000円	2,400～ 3,000円	一時利用	100円	150円	■手続 撤去→保管→告示→6か月経過→所有権帰属告示→処分 ■撤去料 ○自転車 2,500円 ○原付 4,000円	○							
		自転車	原付																										
1か月	1,200～ 2,000円	2,400～ 3,000円																											
一時利用	100円	150円																											
	小金井市有料自転車駐車場条例	S 58 ・ 10 ・ 8	S 59 ・ 12 ・ 1	H 28 ・ 12 ・ 22	H 29 ・ 2 ・ 1				—	—																			

名称	公布日	施行日	最新改正公布日	最新改正施行日	対象車両			放置禁止区域の名称	附置義務	駐車場の利用料金	撤去・返還・処分の 手続、撤去料	民営 駐車場 への 助成																						
					自転車	原付	自二																											
小平市 小平市自転車等の放置防止に関する条例	S 58 ・ 10 ・ 8	S 58 ・ 12 ・ 15	H 27 ・ 12 ・ 22	H 28 ・ 4 ・ 1	○	○	—	放置禁止区域	努力義務	■有料制、承認制 <table border="1"> <thead> <tr> <th></th> <th>自転車</th> <th>原付</th> </tr> </thead> <tbody> <tr> <td>1か月</td> <td>500～ 2,500円</td> <td>2,000～ 2,700円</td> </tr> <tr> <td>一時利用</td> <td>100円</td> <td>150円</td> </tr> </tbody> </table> ※自転車（1か月）は学割あり ※自転車（一時利用）は小平駅南口のみ150円		自転車	原付	1か月	500～ 2,500円	2,000～ 2,700円	一時利用	100円	150円	■手続 撤去→告示→保管 (2か月)→処分 ■撤去料 ○自転車 2,000円 ○原付 4,000円	○													
	自転車	原付																																
1か月	500～ 2,500円	2,000～ 2,700円																																
一時利用	100円	150円																																
日野市 日野市自転車等の駐車秩序の確保に関する条例	H 4 ・ 6 ・ 30	H 4 ・ 9 ・ 1	H 28 ・ 3 ・ 31	H 28 ・ 4 ・ 1	○	○	—	放置禁止区域	義務付 立入検査	■有料制(2か所)、その他は無料 <table border="1"> <thead> <tr> <th></th> <th>自転車</th> <th>原付</th> </tr> </thead> <tbody> <tr> <td>1か月</td> <td>500～ 3,000円</td> <td>3,000円</td> </tr> <tr> <td>1日</td> <td>100円</td> <td>150円</td> </tr> </tbody> </table>		自転車	原付	1か月	500～ 3,000円	3,000円	1日	100円	150円	■手続 撤去→公示→保管 (2か月)→条例により 処理 ■撤去手数料 ○自転車 3,000円 ○原付 4,500円														
	自転車	原付																																
1か月	500～ 3,000円	3,000円																																
1日	100円	150円																																
東村山市 東村山市有料自転車等駐輪場条例 東村山市自転車等の放置防止に関する条例	H 20 ・ 12 ・ 26	H 21 ・ 6 ・ 1	H 28 ・ 12 ・ 20	H 29 ・ 4 ・ 1	○	○	—	放置禁止区域	努力義務	■有料制 (有料駐輪場は「年間登録制駐輪場」1か所を含め、全18か所) <table border="1"> <thead> <tr> <th></th> <th>自転車</th> <th>原付</th> </tr> </thead> <tbody> <tr> <td rowspan="2">1か月</td> <td>一般</td> <td>1,600～ 2,000円</td> <td rowspan="2">3,000円</td> </tr> <tr> <td>学生</td> <td>1,200～ 1,500円</td> </tr> <tr> <td>1日利用</td> <td>100円</td> <td>150円</td> </tr> </tbody> </table> ■年間登録制駐輪場 <table border="1"> <thead> <tr> <th></th> <th>自転車</th> </tr> </thead> <tbody> <tr> <td>一般</td> <td>9,600円</td> </tr> <tr> <td>学生</td> <td>7,200円</td> </tr> </tbody> </table>		自転車	原付	1か月	一般	1,600～ 2,000円	3,000円	学生	1,200～ 1,500円	1日利用	100円	150円		自転車	一般	9,600円	学生	7,200円	■手続 撤去→告示→保管 (60日)→処分 ■撤去料 ○自転車 1,100円 ○原付 2,200円					
	自転車	原付																																
1か月	一般	1,600～ 2,000円	3,000円																															
	学生	1,200～ 1,500円																																
1日利用	100円	150円																																
	自転車																																	
一般	9,600円																																	
学生	7,200円																																	
国分寺市 国分寺市自転車等の放置防止に関する条例 国分寺市有料自転車等駐輪場条例	S 60 ・ 3 ・ 30	S 60 ・ 7 ・ 1	H 15 ・ 5 ・ 1	H 15 ・ 5 ・ 1	○	○	—	放置禁止区域	努力義務	■承認制(有料) <table border="1"> <thead> <tr> <th></th> <th>自転車</th> <th>原付</th> </tr> </thead> <tbody> <tr> <td rowspan="2">1か月</td> <td>市内居住者</td> <td>1,000～ 2,000円</td> <td>3,000円</td> </tr> <tr> <td>市外居住者</td> <td>1,200～ 2,400円</td> <td>3,600円</td> </tr> <tr> <td>1日</td> <td>100円</td> <td>150円</td> </tr> </tbody> </table> ※自転車の1か月は学割あり		自転車	原付	1か月	市内居住者	1,000～ 2,000円	3,000円	市外居住者	1,200～ 2,400円	3,600円	1日	100円	150円	■手続 撤去→告示(14日)→ 保管(60日)→処分 ■撤去料 ○自転車 2,000円 ○原付 3,000円	○									
	自転車	原付																																
1か月	市内居住者	1,000～ 2,000円	3,000円																															
	市外居住者	1,200～ 2,400円	3,600円																															
1日	100円	150円																																
国立市 国立市自転車安全利用促進条例	S 56 ・ 3 ・ 25	S 56 ・ 5 ・ 20	H 29 ・ 12 ・ 28	H 30 ・ 4 ・ 1	○	—	—	整理区域	義務付	■承認制 <table border="1"> <thead> <tr> <th></th> <th>自転車</th> <th>原付</th> <th>自二</th> </tr> </thead> <tbody> <tr> <td rowspan="2">1か月</td> <td>市内居住者</td> <td>1,500円</td> <td>1,800円</td> <td>3,500～ 4,500円</td> </tr> <tr> <td>市外居住者</td> <td>2,000円</td> <td>2,400円</td> <td></td> </tr> <tr> <td rowspan="2">1日</td> <td>市内居住者</td> <td>100円</td> <td>150円</td> <td>250～ 300円</td> </tr> <tr> <td>市外居住者</td> <td></td> <td></td> <td></td> </tr> </tbody> </table> ※屋根のない自転車駐車場その他特別な理由により利用率が低いと市長が認めた自転車駐車場は表の額に100分の80を乗じて得た額（1か月の自転車使用料にのみ適用） ※中央線高架下自転車駐車場のみ、自転車1ヶ月1,000円 ※使用料の50/100減額、免除制度あり		自転車	原付	自二	1か月	市内居住者	1,500円	1,800円	3,500～ 4,500円	市外居住者	2,000円	2,400円		1日	市内居住者	100円	150円	250～ 300円	市外居住者				■手続 撤去→告示(14日)→ 保管(2か月)→処分 ■撤去料 ○自転車 2,000円	
	自転車	原付	自二																															
1か月	市内居住者	1,500円	1,800円	3,500～ 4,500円																														
	市外居住者	2,000円	2,400円																															
1日	市内居住者	100円	150円	250～ 300円																														
	市外居住者																																	
福生市 福生市自転車等の放置防止等に関する条例 福生市自転車等駐輪場条例	H 6 ・ 9 ・ 30	H 7 ・ 4 ・ 1	H 28 ・ 3 ・ 30	H 28 ・ 7 ・ 1	○	○	—	放置禁止区域	努力義務	■承認制(有料) <table border="1"> <thead> <tr> <th></th> <th>自転車</th> <th>原付</th> </tr> </thead> <tbody> <tr> <td>1か月</td> <td>1,600～ 2,000円</td> <td>3,000円</td> </tr> <tr> <td>1日</td> <td>100円</td> <td>150円</td> </tr> </tbody> </table>		自転車	原付	1か月	1,600～ 2,000円	3,000円	1日	100円	150円	■手続 警告→撤去→告示→ 保管(3か月)→所有権 取得→処分 ■撤去保管料 ○自転車 1,000円 ○原付 2,000円														
	自転車	原付																																
1か月	1,600～ 2,000円	3,000円																																
1日	100円	150円																																

	名 称	公布日	施行日	最新改正公布日	最新改正施行日	対象車両			放置禁止区域の名称	附置義務	駐車場の利用料金	撤去・返還・処分の 手続、撤去料	民営 駐車場 への 助成																																						
						自転車	原付	自二																																											
狛江市	狛江市自転車等の放置防止等に関する条例	H9・10・1	H9・10・1	H25・3・29	H25・4・1	○	○	—	自転車等放置禁止区域	努力義務		<ul style="list-style-type: none"> ■手続 警告→撤去→保管→告示→通知→処分 ■撤去保管料 ○自転車 3,000円 ○原付 5,000円 																																							
東大和市	東大和市自転車等放置防止等に関する条例	H7・3・28	H7・3・1	H29・3・3	H29・3・3	○	○	—	放置禁止区域	努力義務	800m(自肅範囲) 駅から概ね800m以内の居住者及び事業所又は学校に通勤又は通学をするものは、自転車等の利用を自肅しなければならない。	<ul style="list-style-type: none"> ■手続 撤去→告示→保管(6か月)→処分 ■移送料・手数料 ○自転車 2,000円 ○原付 3,000円 																																							
清瀬市	清瀬市自転車等の放置防止に関する条例	H2・10・1	H3・1・10			○	○	—	放置禁止区域	努力義務	<ul style="list-style-type: none"> ■無料 800m(自肅範囲) ■有料制 清瀬駅北口地下駐輪場(原付利用不可) <table border="1"> <thead> <tr> <th colspan="2"></th> <th>自転車</th> </tr> </thead> <tbody> <tr> <td rowspan="2">一般</td> <td>1か月</td> <td>1,800～2,000円</td> </tr> <tr> <td>3か月</td> <td>4,800～5,400円</td> </tr> <tr> <td rowspan="2">学生</td> <td>1か月</td> <td>1,600～1,800円</td> </tr> <tr> <td>3か月</td> <td>4,200～4,800円</td> </tr> <tr> <td colspan="2">一時利用</td> <td>100円</td> </tr> </tbody> </table> その他の駐輪場 <table border="1"> <thead> <tr> <th colspan="2"></th> <th>自転車</th> <th>原付</th> </tr> </thead> <tbody> <tr> <td rowspan="2">一般</td> <td>6か月</td> <td>7,200円</td> <td>12,000円</td> </tr> <tr> <td>年間</td> <td>14,000円</td> <td>24,000円</td> </tr> <tr> <td rowspan="2">学生</td> <td>6か月</td> <td>5,000円</td> <td>12,000円</td> </tr> <tr> <td>年間</td> <td>10,000円</td> <td>24,000円</td> </tr> <tr> <td colspan="2">一時利用</td> <td>100円</td> <td>150円</td> </tr> </tbody> </table> ※一時利用は、1日1回当たりの料金			自転車	一般	1か月	1,800～2,000円	3か月	4,800～5,400円	学生	1か月	1,600～1,800円	3か月	4,200～4,800円	一時利用		100円			自転車	原付	一般	6か月	7,200円	12,000円	年間	14,000円	24,000円	学生	6か月	5,000円	12,000円	年間	10,000円	24,000円	一時利用		100円	150円	<ul style="list-style-type: none"> ■手続 警告→撤去→保管(60日)→処分・リサイクル ■移送料 ○自転車 2,000円 ○原付 4,000円 	
			自転車																																																
一般	1か月	1,800～2,000円																																																	
	3か月	4,800～5,400円																																																	
学生	1か月	1,600～1,800円																																																	
	3か月	4,200～4,800円																																																	
一時利用		100円																																																	
		自転車	原付																																																
一般	6か月	7,200円	12,000円																																																
	年間	14,000円	24,000円																																																
学生	6か月	5,000円	12,000円																																																
	年間	10,000円	24,000円																																																
一時利用		100円	150円																																																
	清瀬市有料自転車等駐車場条例	H7・7・1	H7・9・22					—	—	—																																									
東久留米市	東久留米市自転車等の放置防止に関する条例	S63・3・31	S63・4・1	H29・9・29	H29・9・29	○	○	—	放置禁止区域	義務付	<ul style="list-style-type: none"> ■登録制(年間) <table border="1"> <thead> <tr> <th rowspan="2"></th> <th colspan="2">自転車</th> <th rowspan="2">原付</th> </tr> <tr> <th>屋根付</th> <th>屋根無</th> </tr> </thead> <tbody> <tr> <td>一般</td> <td>28,800円</td> <td>24,400円</td> <td>30,200円</td> </tr> <tr> <td>学生</td> <td>17,280円</td> <td>14,640円</td> <td>18,120円</td> </tr> </tbody> </table> <ul style="list-style-type: none"> ■有料制(1日利用) <table border="1"> <thead> <tr> <th></th> <th>自転車</th> <th>原付</th> </tr> </thead> <tbody> <tr> <td>一般</td> <td>100円</td> <td>200円</td> </tr> <tr> <td>学生</td> <td>50円</td> <td>100円</td> </tr> </tbody> </table>		自転車		原付	屋根付	屋根無	一般	28,800円	24,400円	30,200円	学生	17,280円	14,640円	18,120円		自転車	原付	一般	100円	200円	学生	50円	100円	<ul style="list-style-type: none"> ■手続 撤去→告示→保管(2か月)→処分・リサイクル ■撤去料 ○自転車 2,000円 ○原付 4,000円 																
	自転車		原付																																																
	屋根付	屋根無																																																	
一般	28,800円	24,400円	30,200円																																																
学生	17,280円	14,640円	18,120円																																																
	自転車	原付																																																	
一般	100円	200円																																																	
学生	50円	100円																																																	
多摩市	多摩市自転車等の放置防止に関する条例	S59・12・27	S60・4・1	H17・6・27	H17・6・27	○	○	—	放置禁止区域	義務付	<ul style="list-style-type: none"> ■有料制 <table border="1"> <thead> <tr> <th rowspan="2"></th> <th rowspan="2"></th> <th>自転車</th> <th>原付</th> <th>自二</th> </tr> </thead> <tbody> <tr> <td>一般</td> <td>1か月</td> <td>1,920円</td> <td>3,410円</td> <td>4,480円</td> </tr> <tr> <td></td> <td>3か月</td> <td>5,460円</td> <td>9,930円</td> <td>13,140円</td> </tr> <tr> <td rowspan="2">学生</td> <td>1か月</td> <td>850円</td> <td>—</td> <td>—</td> </tr> <tr> <td>3か月</td> <td>2,250円</td> <td>—</td> <td>—</td> </tr> <tr> <td colspan="2">1日利用</td> <td>100円</td> <td>160円</td> <td>210円</td> </tr> </tbody> </table>			自転車	原付	自二	一般	1か月	1,920円	3,410円	4,480円		3か月	5,460円	9,930円	13,140円	学生	1か月	850円	—	—	3か月	2,250円	—	—	1日利用		100円	160円	210円	<ul style="list-style-type: none"> ■手続 撤去→告示→保管(60日)→処分 ■撤去料 ○自転車 2,000円 ○原付 3,000円 										
			自転車	原付	自二																																														
一般			1か月	1,920円	3,410円	4,480円																																													
	3か月	5,460円	9,930円	13,140円																																															
学生	1か月	850円	—	—																																															
	3か月	2,250円	—	—																																															
1日利用		100円	160円	210円																																															
	多摩市営駐輪場条例	H8・10・14	H9・4・1	H27・3・31	H27・4・1	○	○	○	—	—																																									

	名 称	公布日	施行日	最新改正公布日	最新改正施行日	対象車両			放置禁止区域の名称	附置義務	駐車場の利用料金	撤去・返還・処分の 手続、撤去料	民営 駐車場 への 助成												
						自転車	原付	自二																	
稲城市	稲城市自転車等の放置防止に関する条例	S 60 ・ 4 ・ 1	S 60 ・ 4 ・ 1	H 24 ・ 3 ・ 29	H 24 ・ 6 ・ 1	○	○	—	放置禁止区域	義務付		<ul style="list-style-type: none"> ■手続 警告→撤去→保管→告示(60日)→処分 ■撤去料 ○自転車 2,000円 ○原付 3,000円 	○												
羽村市	羽村市自転車等の放置防止に関する条例	H 3 ・ 3 ・ 26	H 3 ・ 10 ・ 1	R 2 ・ 3 ・ 24	R 2 ・ 7 ・ 1	○	○	—	放置禁止区域	義務付		<ul style="list-style-type: none"> ■手続 撤去→保管→告示(60日)→処分 ■撤去料 ○自転車 2,040円 ○原付 3,060円 	○												
あきる野市	あきる野市自転車等駐車場の設置及び管理に関する条例	H 9 ・ 12 ・ 24	H 9 ・ 12 ・ 24	H 22 ・ 6 ・ 21	H 22 ・ 8 ・ 1	○	○	—	—	—		<ul style="list-style-type: none"> ■手続 撤去→告示(通知)→60日→条例に基づき処分 ただし、機能喪失車は直ちに処分 													
西東京市	西東京市自転車等の放置防止に関する条例	H 13 ・ 1 ・ 21	H 13 ・ 1 ・ 21			○	○	—	放置禁止区域	義務付	<table border="1" style="width: 100%; border-collapse: collapse; text-align: center;"> <thead> <tr> <th></th> <th>自転車</th> <th>原付</th> <th>自二 (125ccまで)</th> </tr> </thead> <tbody> <tr> <td>月極</td> <td>500～ 2,300円</td> <td>3,000円</td> <td>3,500円</td> </tr> <tr> <td>一時利用</td> <td>100円</td> <td>200円</td> <td>200円</td> </tr> </tbody> </table> <p>※無料もあり</p>		自転車	原付	自二 (125ccまで)	月極	500～ 2,300円	3,000円	3,500円	一時利用	100円	200円	200円	<ul style="list-style-type: none"> ■手続 警告→撤去→保管(60日)→告示→処分 ■撤去料 ○自転車 2,000円 ○原付 3,000円 	
	自転車	原付	自二 (125ccまで)																						
月極	500～ 2,300円	3,000円	3,500円																						
一時利用	100円	200円	200円																						
瑞穂町	瑞穂町自転車等の安全利用に関する条例	S 59 ・ 12 ・ 14	S 60 ・ 4 ・ 1			○	○	—	—	義務付	<ul style="list-style-type: none"> ■有料制、許可制 <table border="1" style="width: 100%; border-collapse: collapse; text-align: center;"> <thead> <tr> <th colspan="2"></th> <th>自転車</th> <th>原付</th> </tr> </thead> <tbody> <tr> <td rowspan="2">1か月</td> <td>一般</td> <td>1,500円</td> <td>1,800円</td> </tr> <tr> <td>学生</td> <td>1,000円</td> <td>1,200円</td> </tr> </tbody> </table>			自転車	原付	1か月	一般	1,500円	1,800円	学生	1,000円	1,200円	<ul style="list-style-type: none"> ■手続 撤去→告示(14日)→保管(2箇月)→リサイクル・処分 ■保管手数料 ○自転車 1,000円 ○原付 1,500円 		
		自転車	原付																						
1か月	一般	1,500円	1,800円																						
	学生	1,000円	1,200円																						

5 放置禁止区域等の指定状況

令和2年6月末現在

区分	指定区域の名称	箇所(駅)数	指定区域(駅名)
総数		553	
区部		422	
千代田区	放置禁止区域	12	飯田橋、秋葉原、市ヶ谷、神田、水道橋、御茶ノ水、四ツ谷、九段下、岩本町、大手町、有楽町、東京(丸の内側・八重洲側一部)
中央区	放置禁止区域	10	築地、新富町、月島、浜町、築地市場、勝どき、八丁堀、人形町、東京(八重洲口)、銀座一丁目
港区	放置禁止区域	15	田町(東口・西口)、品川(港南口・高輪口)、白金高輪、浜松町、青山一丁目駅周辺(南青山一丁目1番及び2番、芝浦ふ頭駅周辺(海岸三丁目19番、22番及び23番の一部)、六本木、表参道、麻布十番、赤坂見附、新橋、広尾、白金台、お台場海浜公園、芝公園)
新宿区	放置禁止区域	31	新大久保、曙橋、新宿、信濃町、高田馬場、市ヶ谷、大久保、新宿三丁目、早稲田、西新宿五丁目、神楽坂、落合南長崎、飯田橋、新宿御苑前、都庁前、中井、若松河田、牛込柳町、落合、下落合、四ツ谷、四谷三丁目、西武新宿、初台、新宿西口、東新宿、国立競技場、都電早稲田、牛込神楽坂、西新宿、西早稲田
文京区	放置禁止区域	17	後楽園、東大前、根津、茗荷谷、護国寺、江戸川橋、本郷三丁目、千駄木、本駒込、春日、駒込、白山、千石、巣鴨、新大塚、水道橋、飯田橋
台東区	指導整理区域	12	鶯谷、御徒町、浅草橋、三ノ輪、浅草、入谷、上野、日暮里、新御徒町、蔵前、浅草(つくばエクスプレス)、稲荷町
墨田区	放置禁止区域	14	押上、小村井、鐘ヶ淵、菊川、錦糸町、京成曳舟、とうきょうスカイツリー、東あずま、東向島、曳舟、本所吾妻橋、森下、八広、両国
江東区	放置禁止区域	21	亀戸、東陽町、西大島、辰巳、大島、東大島、住吉、潮見、新木場、南砂町、門前仲町、木場、東雲、森下、清澄白河、越中島、豊洲、東京レポート、亀戸水神、有明テニスの森、国際展示場・有明
品川区	放置禁止区域	23	大井町、荏原町、大崎、戸越公園、不動前、青物横丁、立会川、戸越、中延、武蔵小山、新馬場、旗の台、五反田、大森、西大井、西小山、大井競馬場前、荏原中延、下神明、戸越銀座、目黒、天王洲アイランド、品川シーサイド
目黒区	自転車等放置禁止区域	14	池尻大橋、都立大学、緑が丘、洗足、祐天寺、学芸大学、中目黒、駒場東大前、自由が丘、大岡山、西小山、武蔵小山、目黒、駒沢大学
大田区	放置禁止区域	35	大森、蒲田、田園調布、大岡山、石川台、長原、平和島、京急蒲田、矢口渡、池上、千鳥町、馬込、穴守稲荷、天空橋、武蔵新田、西馬込、多摩川、下丸子、糀谷、蓮沼、久が原、大島居、梅屋敷、昭和島、北千束、御嶽山、雪が谷大塚、六郷土手、雑色、大森町、洗足池、沼部、鶉の木、大森海岸、流通センター
世田谷区	放置禁止区域	36	駒沢大学、成城学園前、下北沢、桜新町、千歳鳥山、豪徳寺、用賀、経堂、喜多見、等々力、池尻大橋、三軒茶屋、祖師ヶ谷大蔵、千歳船橋、梅ヶ丘、二子玉川、尾山台、八幡山、下高井戸、桜上水、九品仏、明大前、上北沢、芦花公園、上野毛、東松原、松原、池ノ上、代田橋、奥沢、新代田、自由が丘、上町、世田谷代田、世田谷、東北沢
渋谷区	放置禁止区域	16	渋谷、恵比寿、笹塚、幡ヶ谷、初台(北口・南口)、参宮橋、代々木、千駄ヶ谷、代々木上原、代々木八幡、代々木公園、原宿、広尾、新宿(南口)、西新宿五丁目、神宮前3・4丁目
中野区	放置規制区域	14	中野、鷲ノ宮、富士見台、沼袋、新江古田、都立家政、落合、東中野、中野坂上、中野新橋、中野富士見町、野方、新井薬師前、新中野
杉並区	放置禁止区域	22	阿佐ヶ谷、荻窪、西荻窪、上井草、井荻、久我山、富士見ヶ丘、高井戸、西永福、東高円寺、新高円寺、南阿佐ヶ谷、高円寺、下井草、八幡山、方南町、永福町、代田橋、浜田山、桜上水、下高井戸、中野富士見町
豊島区	放置禁止区域	17	池袋(東口・西口)、東長崎、要町、椎名町、千川、駒込、落合南長崎、西巣鴨、巣鴨、目白、高田馬場、下板橋、東池袋、板橋、雑司が谷、大塚、新大塚
北区	整理区域	16	赤羽、王子、北赤羽、浮間舟渡、十条、東十条、田端、駒込、尾久、上中里、赤羽岩淵、志茂、王子神谷、板橋、西巣鴨、西ヶ原
荒川区	放置禁止区域	7	南千住、町屋、日暮里、西日暮里、三河島、熊野前、赤土小学校前
板橋区	放置禁止区域	22	板橋、ときわ台、成増・地下鉄成増、志村坂上、志村三丁目、西台、高島平、本蓮沼、蓮根、板橋本町、浮間舟渡、下赤塚・地下鉄赤塚、東武練馬、小竹向原、中板橋、大山、板橋区役所前、上板橋、下板橋、西高島平、新高島平、新板橋
練馬区	放置禁止区域	22	江古田、桜台、練馬、富士見台、石神井公園、大泉学園、保谷、上井草、上石神井、武蔵関、氷川台、平和台、小竹向原、新桜台、東武練馬、地下鉄赤塚、中村橋、練馬高野台、練馬春日町、新江古田、光が丘、豊島園

区 分	指定区域 の名称	箇所 (駅)数	指 定 区 域 (駅 名)
足 立 区	放置禁止 区域	23	綾瀬、千住大橋、京成関屋、牛田、竹ノ塚、北千住、西新井、梅島、大師前、五反野、小菅、北綾瀬、青井、六町、足立小台、扇大橋、高野、江北、西新井大師西、谷在家、舎人公園、舎人、見沼代親水公園
葛 飾 区	整理区域	12	金町、堀切菖蒲園、新小岩、青砥、お花茶屋、亀有、四ツ木、京成高砂、綾瀬、京成立石、柴又、新柴又
江戸川区	放置禁止 区域	11	小岩、平井、京成小岩、葛西、西葛西、一之江、瑞江、船堀、篠崎、東大島、葛西臨海公園
市 部		131	
八王子市	自転車等 放置禁止 区域	11	八王子、京王八王子、西八王子、高尾、北野、南大沢、京王堀之内、長沼、片倉、めじろ台、八王子みなみ野
立 川 市	放置禁止 区域	10	立川、武蔵砂川、西武立川、西立川、西国立、玉川上水、高松、泉体育館、柴崎体育館、砂川七番駅
武蔵野市	放置禁止 区域	3	吉祥寺、三鷹、武蔵境
三 鷹 市	放置禁止 区域	4	三鷹、井の頭公園、つつじヶ丘、三鷹台
青 梅 市	自転車等 放置禁止 区域	3	青梅、河辺、東青梅
府 中 市	放置禁止 区域	12	東府中、府中本町、中河原、分倍河原、多磨霊園、府中、北府中、多磨、白糸台、是政、西府、武蔵野台
昭 島 市	自転車等 放置禁止 区域	5	拝島、昭島、中神、東中神、西立川
調 布 市	放置禁止 区域	9	仙川、つつじヶ丘、柴崎、調布、西調布、飛田給、京王多摩川、布田、国領
町 田 市	放置禁止 区域	8	町田、成瀬、南町田、玉川学園前、相原、すずかけ台、多摩境、鶴川
小 金 井 市	放置禁止 区域	3	武蔵小金井、東小金井、新小金井
小 平 市	放置禁止 区域	8	小川、鷹の台、新小平、青梅街道、一橋学園、小平、花小金井、東大和市
日 野 市	放置禁止 区域	10	日野、豊田、高幡不動、百草園、南平、平山城址公園、甲州街道、万願寺、程久保、多摩動物公園
東 村 山 市	放置禁止 区域	5	秋津、東村山、萩山、新秋津、久米川(北口)
国 分 寺 市	放置禁止 区域	4	国分寺、西国分寺、恋ヶ窪、国立
国 立 市	整理区域	3	国立、谷保、矢川
福 生 市	放置禁止 区域	5	福生、牛浜、熊川、拝島、東福生
狛 江 市	自転車等 放置禁止 区域	3	狛江、和泉多摩川、喜多見
東 大 和 市	放置禁止 区域	5	東大和市、玉川上水、武蔵大和、上北台、桜街道
清 瀬 市	放置禁止 区域	2	秋津、清瀬
東 久 留 米 市	放置禁止 区域	1	東久留米
多 摩 市	放置禁止 区域	4	聖蹟桜ヶ丘、多摩センター、永山、唐木田
稲 城 市	放置禁止 区域	6	稲城長沼、矢野口、京王よみうりランド、稲城、南多摩、若葉台
羽 村 市	放置禁止 区域	2	羽村、小作
西 東 京 市	放置禁止 区域	5	田無、保谷、ひばりヶ丘、東伏見、西武柳沢

6 条例による自転車等の駐車場附置義務

遊技場、百貨店・スーパーマーケット等大規模小売店舗を新設する場合の自転車駐車場の附置義務は下表のとおり

【区 部】

令和2年6月末現在

	遊 技 場 等		百貨店、スーパーマーケット、 その他の大規模小売店舗	
	規制対象面積 店舗面積	店舗面積に対する 自転車駐車場の割合	規制対象面積 店舗面積	店舗面積に対する 自転車駐車場の割合
港 区	300㎡を超えるもの	15㎡毎に1台 ※床面積が5,000㎡を超える部分は床面積30㎡毎に1台	400㎡を超えるもの	20㎡毎に1台 ※床面積1,200㎡を超える部分は60㎡、5,000㎡を超える部分は120㎡毎に1台
新 宿 区	300㎡を超えるもの	15㎡毎に1台 ※床面積5,000㎡を超える部分は床面積30㎡毎に1台	400㎡を超えるもの	20㎡毎に1台 ※床面積1,200㎡を超える部分は60㎡、5,000㎡を超える部分は120㎡毎に1台
墨 田 区	200㎡を超えるもの	10㎡毎に1台	200㎡を超えるもの	20㎡毎に1台
江 東 区	200㎡を超えるもの	10㎡毎に1台	400㎡を超えるもの	20㎡毎に1台
品 川 区	200㎡を超えるもの	15㎡毎に1台	300㎡を超えるもの	20㎡毎に1台
目 黒 区	300㎡を超えるもの	15㎡毎に1台	400㎡を超えるもの	20㎡毎に1台
大 田 区	200㎡を超えるもの	10㎡毎に1台	200㎡を超えるもの	15㎡毎に1台
世 田 谷 区	150㎡を超えるもの	10㎡毎に1台	200㎡を超えるもの	20㎡毎に1台
渋 谷 区	300㎡を超えるもの	15㎡毎に1台 ※床面積5,000㎡を超える部分は床面積30㎡毎に1台	400㎡を超えるもの	20㎡毎に1台 ※床面積5,000㎡を超える部分は40㎡毎に1台
中 野 区	150㎡を超えるもの	15㎡毎に1台	200㎡を超えるもの	20㎡毎に1台
杉 並 区	200㎡を超えるもの	10㎡毎に1台	300㎡を超えるもの	15㎡毎に1台
豊 島 区	150㎡以上	15㎡毎に1台	スーパーマーケット等 200㎡以上	20㎡毎に1台
			上記以外 400㎡以上	40㎡毎に1台
北 区	300㎡を超えるもの	15㎡毎に1台	400㎡を超えるもの	20㎡毎に1台
荒 川 区	200㎡を超えるもの	10㎡毎に1台	300㎡を超えるもの	15㎡毎に1台
板 橋 区	200㎡を超えるもの	10㎡毎に1台	300㎡を超えるもの	15㎡毎に1台
練 馬 区	300㎡を超えるもの	15㎡毎に1台	400㎡を超えるもの	20㎡毎に1台
足 立 区	300㎡を超えるもの	15㎡毎に1台	400㎡を超えるもの	20㎡毎に1台
葛 飾 区	200㎡を超えるもの	10㎡毎に1台	300㎡を超えるもの	15㎡毎に1台
江 戸 川 区	300㎡を超えるもの	25㎡毎に1台以上	300㎡を超えるもの	25㎡毎に1台以上

	銀行等金融機関		スポーツ、体育、健康増進施設	学習、教養、趣味等の施設	備 考
	規制対象面積 店舗面積	店舗面積に対する 自転車駐車場の割合			
港 区	500㎡を超えるもの	25㎡毎に1台 ※床面積5,000㎡を超える 部分は50㎡毎に1台	500㎡を超えるもの 25㎡毎に1台	300㎡を超えるもの 15㎡毎に1台	
新 宿 区	500㎡を超えるもの	25㎡毎に1台 ※床面積5,000㎡を超える 部分は50㎡毎に1台	500㎡を超えるもの 25㎡毎に1台	300㎡を超えるもの 15㎡毎に1台	※最大50%削減の規模の特例あり 平成31年1月1日施行
墨 田 区	400㎡を超えるもの	25㎡毎に1台	500㎡を超えるもの 25㎡毎に1台	300㎡を超えるもの 15㎡毎に1台	※店舗面積5,000㎡を超える部分は、 基準面積の2倍毎に1台 ※病院及び診療所は、300㎡を超えるもの 15㎡毎に1台、5,000㎡を超える部分 は30㎡毎に1台
江 東 区	500㎡を超えるもの	25㎡毎に1台	500㎡を超えるもの 25㎡毎に1台	300㎡を超えるもの 15㎡毎に1台	店舗面積5,000㎡を超える部分は基準 面積の2倍毎に1台
品 川 区	300㎡を超えるもの	25㎡毎に1台	500㎡を超えるもの 50㎡毎に1台	300㎡を超えるもの 15㎡毎に1台	店舗面積5,000㎡を超える部分は基準 面積の2倍毎に1台
目 黒 区	500㎡を超えるもの	25㎡毎に1台	500㎡を超えるもの 25㎡毎に1台	300㎡を超えるもの 15㎡毎に1台	店舗面積5,000㎡を超える部分は基準 面積の2倍毎に1台 ※飲食店400㎡を超えるものは20㎡毎 に1台
大 田 区	200㎡を超えるもの	25㎡毎に1台	200㎡を超えるもの 25㎡毎に1台	200㎡を超えるもの 15㎡毎に1台	店舗面積5,000㎡を超える部分は基準 面積の2倍毎に1台
世 田 谷 区	250㎡を超えるもの	25㎡毎に1台	300㎡を超えるもの 25㎡毎に1台	200㎡を超えるもの 15㎡毎に1台	店舗面積5,000㎡を超える部分は基準 面積の2倍毎に1台
渋 谷 区	500㎡を超えるもの	25㎡毎に1台 ※床面積5,000㎡を超える 部分は50㎡毎に1台	500㎡を超えるもの 25㎡毎に1台 ※床面積5,000㎡を 超える部分は50㎡ 毎に1台	300㎡を超えるもの 15㎡毎に1台 ※床面積5,000㎡を 超える部分は 30㎡ 毎に1台	※渋谷区土地利用調整条例 平成26年 4月2日公布、平成26年10月1日施行
中 野 区	250㎡を超えるもの	25㎡毎に1台	250㎡を超えるもの 25㎡毎に1台	150㎡を超えるもの 15㎡毎に1台	※200台を超える部分は基準面積の2倍 毎に1台 ※病院、診療所等の医療を提供する施設、 150㎡を超えるものは15㎡毎に1台
杉 並 区	400㎡を超えるもの	20㎡毎に1台	500㎡を超えるもの 25㎡毎に1台	300㎡を超えるもの 15㎡毎に1台	店舗面積5,000㎡を超える部分は算定 した自転車駐車場の規模の1/2
豊 島 区	250㎡以上	25㎡毎に1台	400㎡以上 40㎡毎に1台	150㎡以上 15㎡毎に1台	店舗面積5,000㎡を超える部分は基準 面積の2倍毎に1台
北 区	500㎡を超えるもの	25㎡毎に1台	600㎡を超えるもの 30㎡毎に1台	300㎡を超えるもの 15㎡毎に1台	店舗面積5,000㎡を超える部分は基準 面積の2倍毎に1台
荒 川 区	400㎡を超えるもの	20㎡毎に1台	500㎡を超えるもの 25㎡毎に1台	300㎡を超えるもの 15㎡毎に1台	店舗面積5,000㎡を超える部分は基準 面積の2倍毎に1台
板 橋 区	400㎡を超えるもの	20㎡毎に1台	500㎡を超えるもの 25㎡毎に1台	300㎡を超えるもの 15㎡毎に1台	
練 馬 区	500㎡を超えるもの	25㎡毎に1台			店舗面積5,000㎡を超える部分は基準 面積の2倍毎に1台
足 立 区	500㎡を超えるもの	25㎡毎に1台			店舗面積5,000㎡を超える部分は基準 面積の2倍毎に1台 ※対象は商業地域及び近隣商業地域
葛 飾 区	400㎡を超えるもの	20㎡毎に1台	500㎡を超えるもの 25㎡毎に1台	300㎡を超えるもの 15㎡毎に1台	店舗面積5,000㎡を超える部分は基準 面積の2倍毎に1台 ※対象は商業地域及び近隣商業地域
江 戸 川 区	300㎡を超えるもの	25㎡毎に1台以上	施設用途による必要 台数(1台以上)	施設用途による必要 台数(1台以上)	

【市 部】

	遊 技 場 等		百貨店、スーパーマーケット、 その他の大規模小売店舗	
	規制対象面積	店舗面積に対する 自転車駐車場の割合	規制対象面積	店舗面積に対する 自転車駐車場の割合
	店舗面積		店舗面積	
八 王 子 市	300㎡を超えるもの	35㎡毎に1台	300㎡を超えるもの	35㎡毎に1台
立 川 市	300㎡を超えるもの	15㎡毎に1台	400㎡を超えるもの	20㎡毎に1台
武 蔵 野 市	300㎡を超えるもの	15㎡毎に1台	400㎡を超えるもの	20㎡毎に1台
三 鷹 市	300㎡を超えるもの	15㎡毎に1台	400㎡を超えるもの	20㎡毎に1台
青 梅 市	300㎡を超えるもの	30㎡毎に1台	400㎡を超えるもの	40㎡毎に1台
府 中 市	300㎡を超えるもの	15㎡毎に1台	400㎡を超えるもの	20㎡毎に1台
昭 島 市	300㎡を超えるもの	15㎡毎に1台	400㎡を超えるもの	20㎡毎に1台
調 布 市	300㎡を超えるもの	15㎡毎に1台	400㎡を超えるもの	20㎡毎に1台
町 田 市	300㎡を超えるもの	20㎡毎に1台	500㎡を超えるもの	30㎡毎に1台
小 金 井 市	300㎡を超えるもの	15㎡毎に1台	400㎡を超えるもの	20㎡毎に1台
小 平 市	300㎡を超えるもの	15㎡毎に1台	500㎡を超えるもの	20㎡毎に1台
日 野 市	300㎡を超えるもの	15㎡毎に1台	400㎡を超えるもの	20㎡毎に1台
東 村 山 市	300㎡を超えるもの	15㎡毎に1台	400㎡を超えるもの	20㎡毎に1台
国 分 寺 市	300㎡を超えるもの	15㎡毎に1台	400㎡を超えるもの	20㎡毎に1台
国 立 市	建築延面積が 500㎡以上のもの	遊技場: 延床面積15㎡毎に1台	建築延べ面積が 500㎡以上のもの	延床面積10㎡毎に1台
福 生 市	建築延面積が 500㎡以上のもの	15㎡毎に1台以上	建築延床面積が 500㎡以上のもの	10㎡毎に1台
清 瀬 市	300㎡を超えるもの	15㎡毎に1台	400㎡を超えるもの	20㎡毎に1台
東久留米市	300㎡を超えるもの	15㎡毎に1台	400㎡を超えるもの	20㎡毎に1台
武蔵村山市				
多 摩 市	300㎡を超えるもの	15㎡毎に1台	400㎡を超えるもの	20㎡毎に1台
稲 城 市	建築延面積が 300㎡以上のもの	20㎡毎に1台	建築延べ面積が 300㎡以上のもの	10㎡毎に1台
羽 村 市	300㎡を超えるもの	15㎡毎に1台	400㎡を超えるもの	20㎡毎に1台
西 東 京 市	300㎡を超えるもの	15㎡毎に1台	400㎡を超えるもの	20㎡毎に1台
瑞 穂 町	500㎡を超えるもの	設置義務のみ	500㎡を超えるもの	設置義務のみ

	銀行等金融機関		スポーツ、体育、健康増進施設	学習、教養、趣味等の施設	備考
	規制対象面積	店舗面積に対する自転車駐車場の割合			
	店舗面積				
八王子市	300㎡を超えるもの	35㎡毎に1台	300㎡を超えるもの、35㎡毎に1台	300㎡を超えるもの35㎡毎に1台	店舗面積5,000㎡を超える部分は基準面積の2倍毎に1台、店舗面積10,000㎡を超える部分は基準面積の4倍毎に1台
立川市	500㎡を超えるもの	25㎡毎に1台			店舗面積5,000㎡を超える部分は基準面積の2倍毎に1台
武蔵野市	500㎡を超えるもの	25㎡毎に1台		300㎡を超えるもの15㎡毎に1台	店舗面積5,000㎡を超える部分は基準面積の2倍毎に1台 ※官公署その他左記の用途に分類されないものは、延面積が900㎡を超えるもの45㎡毎に1台
三鷹市	500㎡を超えるもの	25㎡毎に1台			店舗面積5,000㎡を超える施設(混合用途施設を除く)は、店舗面積が5,000平方メートルまでの部分については左記の規定により算定した自転車等駐車場の規模に店舗面積が5,000平方メートルを超える部分については、左記の方法で算出した自転車等駐車場の規模に2分の1を乗じて得た台数とする
青梅市	500㎡を超えるもの	50㎡毎に1台			店舗面積5,000㎡を超える部分は基準面積の2倍毎に1台
府中市	500㎡を超えるもの	25㎡毎に1台			店舗面積5,000㎡を超える部分は基準面積の2倍毎に1台
昭島市	500㎡を超えるもの	25㎡毎に1台			店舗面積5,000㎡を超える部分は基準面積の2倍毎に1台
調布市	500㎡を超えるもの	25㎡毎に1台		300㎡を超えるもの15㎡毎に1台	店舗面積5,000㎡を超える部分は基準面積の2倍毎に1台
町田市	500㎡を超えるもの	40㎡毎に1台			店舗面積5,000㎡を超える部分は基準面積の2倍毎に1台 ※左記の用途に分類されない施設は店舗面積500㎡を超えるもの40㎡毎に1台
小金井市	500㎡を超えるもの	25㎡毎に1台			店舗面積5,000㎡を超える部分は基準面積の2倍毎に1台
小平市	500㎡を超えるもの	25㎡毎に1台			1台あたりの面積は1㎡以上とする
日野市	500㎡を超えるもの	50㎡毎に1台			店舗面積5,000㎡を超える部分は基準面積の2倍毎に1台 ※左記の用途に分類されない施設は店舗面積200㎡を超えるもの20㎡毎に1台
東村山市	500㎡を超えるもの	25㎡毎に1台			1台あたりの面積は1㎡以上とする
国分寺市	500㎡を超えるもの	25㎡毎に1台			1台あたりの面積は1㎡以上とする
国立市	建築延面積が500㎡以上のもの	延床面積20㎡毎に1台			左記の用途に分類されない施設は延床面積20㎡毎に1台
福生市	建築延床面積が500㎡以上のもの	20㎡毎に1台以上			
清瀬市	500㎡を超えるもの	25㎡毎に1台			1台あたりの面積は1㎡以上とする
東久留米市	500㎡を超えるもの	25㎡毎に1台			店舗面積5,000㎡を超える部分は基準面積の2倍毎に1台
武蔵村山市					「まちづくり条例」に延べ面積500㎡以上の集客建築物の延べ面積200㎡毎に1台
多摩市	500㎡を超えるもの	25㎡毎に1台			店舗面積5,000㎡を超える部分は基準面積の2倍毎に1台
稲城市	建築面積が300㎡以上のもの	20㎡毎に1台			左記の用途に分類されない施設は店舗面積20㎡につき1台
羽村市	500㎡を超えるもの	25㎡毎に1台			1台あたりの面積は1㎡以上とする。店舗面積5,000㎡を超える部分は基準面積で計算した台数の2分の1
西東京市	500㎡を超えるもの	25㎡毎に1台		教室面積が300㎡を超えるもの15㎡毎に1台	左記の用途に分類されない施設は延べ面積が900㎡を超えるもの延べ面積45㎡毎に1台。1台あたりの面積は1㎡以上とする。店舗面積5,000㎡を超える部分は基準面積の2倍毎に1台
瑞穂町	500㎡を超えるもの	設置義務のみ			

7 民営自転車駐車場の育成(補助事業)

[種別] A-建設・維持管理補助 B-低利融資 C-税の減免 D-その他

	事業名	発足年度	補助対象・補助率(額)・その他	種別	実績			
					発足からの累計		令和元年度	
					対象箇所	収容予定台数(台) 金額(千円)	対象箇所	収容予定台数(台) 金額(千円)
江東区	江東区民営自転車駐車場整備事業補助金	平成29年度	<p>【補助対象者】</p> <p>(1) 法人又は個人であって、当該自転車駐車場を開設した日から3年以上運営する見込みのある者。</p> <p>(2) 申請年度の2月末日までに補助対象事業に関する契約及び工事等が完了し、3月末日までに当該補助対象事業に係る支払が全てが完了し、かつ、要綱第11条に規定する書類が提出できる者</p> <p>(3) 補助金を受けることが適当であると区長が認める者。</p> <p>【補助対象事業】</p> <p>(1) 自転車駐車場の構造及び設備が利用者の安全を確保することができ、自転車が有効に駐車できるものであること。</p> <p>(2) 自転車駐車場を新設、増築又は改修する場所が鉄道駅の周辺、商業施設、観光地の周辺等放置自転車が発生する見込みが高いと区長が認める地域であること。</p> <p>(3) 自転車駐車場が不特定の一般区民が利用する自転車を収容できるものであること。</p> <p>【補助金額】</p> <p>(1) 補助対象経費の3分の1以内の額と500万円のうち、いずれか少ない額とし、予算の範囲内で交付する。</p> <p>(2) 補助金の額は1,000円単位とし、1,000円未満の端数が生じたときは、これを切り捨てる。</p>	A	3	173台 3,206千円	1	35台 1,100千円
目黒区	民営自転車等駐車場に対する助成	平成29年度	<p>【補助対象】</p> <p>以下の者には助成しない</p> <ul style="list-style-type: none"> ・鉄道事業者 ・国又は他の公共団体から寄付又は補助を受けで設置し、又は経営している者 <p>【補助条件】</p> <ul style="list-style-type: none"> ・駅から概ね200m以内 ・継続して3年以上運営すること ・自転車が概ね50台(原付は概ね40台)以上収容できること 	A	0	0台 0千円	0	0台 0千円

	事業名	発足年度	補助対象・補助率(額)・その他	種別	実績			
					発足からの累計		令和元年度	
					対象箇所	収容予定台数(台) 金額(千円)	対象箇所	収容予定台数(台) 金額(千円)
大田区	大田区民営自転車等駐車場育成補助	昭和63年度 平成27年8月に改正	【補助対象】 ●対象事業 ①駅から概ね300m以内 ②収容能力が概ね30台以上 ③平地式は5年、立体自走式(地上式)は7年、立体自走式(地下式)及び立体機械式は10年以上運営されること ④設備や構造が利用者の安全を確保できるものであること ※駐車場の設置・経営を目的とする財団法人で、国その他の公共団体から寄付・補助金を受ける者が設置・経営する駐車場、条例の附置義務の適用を受けて設置される駐車場、遊技場、百貨店、スーパーマーケットその他事業者等がその利用者及び従業員等のために設置する駐車場は対象外 ●交付対象 ・駐車場の設置者(借地権者または借家人が駐車場を設置した場合における当該土地の所有者を除く) ※鉄道事業者は建設費のみ対象 【補助額】 ●建設費補助金 次のうち低い方の額 ①建設費の1/2の額 ②1台あたりの基準単価(別表)に収容台数を乗じて得た金額の1/2の額 ●維持管理補助金 初年度交付から5年間交付敷地及び立体構造で単独かつ専用施設である建物の固定資産税及び都市計画相当税額	A	12	3,052台 90,220千円	0 0千円	0台 0千円
世田谷区	世田谷区民営自転車等駐車場育成事業	昭和59年度	【補助対象】 ・民営自転車等駐車場を設置しようとするもので、当該事業において他の補助金の交付を受けていないもの 【補助条件】 ・平置式3年又は5年、立体自走式7年、立体機械式10年以上運営。 【補助額】 ・建設費の1/3以内。ただし平置式500万円、立体自走式1,000万円を限度。 【その他】 ・対象箇所数は交付実績。収容台数は既に廃止になっているものを除く10箇所の収容可能台数。 (※29年度末時点では、12箇所1,897台の実績)	A	23	1,685台 不明	1 2,000千円	74台 2,000千円
中野区	中野区民営自転車等駐車場設置補助	平成元年度	【補助対象】 ・鉄道駅から概ね300m以内で主な利用者は通勤通学者 ・収容台数:平置き50台・立体式又は機械式100台以上で2分の1以上を自転車利用に充てるもの 【補助条件】 ・運営期間:平置き3年・立体式又は機械式5年以上	A	2	232台 8,300千円	0 0	0台 0千円

	事業名	発足年度	補助対象・補助率(額)・その他	種別	実績			
					発足からの累計		令和元年度	
					対象箇所	収容予定台数(台) 金額(千円)	対象箇所	収容予定台数(台) 金額(千円)
杉並区	杉並区民営自転車駐車場育成補助	昭和60年度	<p>(1) 自転車駐車場の位置が条例で定める放置禁止区域内にあること</p> <p>(2) 自転車駐車場の構造及び設備が利用者の安全を確保することができ、自転車が有効に駐車できるものであること</p> <p>(3) 一般区民の利用する自転車を収容する施設であること</p> <p>(4) 当該自転車駐車場が継続して5年以上運営されること</p> <p>(5) その他区長が必要と認めるもの</p> <p>※ただし、次に掲げる自転車駐車場は、補助の対象としない。</p> <p>(1) 鉄道事業者又は財団法人が設置し、運営する自転車駐車場</p> <p>(2) 条例第21条及び第24条の規定の適用を受けて設置される自転車駐車場(附置義務)</p> <p>【建設費補助金】 補助金の交付額は、次のとおりとする。</p> <p>(1) 建設費 標準建設費(収容台数1台につき、単価110,000円を乗じて得た額)又は建設に要した経費のいずれか低い額の2分の1以内とし、1,000円未満の端数があるときは、これを切り捨てる。ただし、補助金の交付限度額は1,000万円とする。</p> <p>(2) 管理費 自転車の年間駐車実績台数を供用した日数で除して得た台数又は収容台数のいずれか低い台数に単価3,000円を乗じて得た額とする。</p>	A	18	2,189台 43,943千円	3	128台 2,885千円
北区	北区民営自転車駐車場助成	昭和61年度	<p>【対象・条件】</p> <ul style="list-style-type: none"> ・民営自転車駐車場の設置者 ・継続して6年以上運営すること。 ・自転車駐車場の設置が自転車の放置防止に寄与すると認められること。 ・自転車駐車場の位置が鉄道駅からおおむね300メートル以内の地域にあること。 ・自転車駐車場の構造及び設備が利用者の安全を確保することができ自転車が有効に駐車できること。 ・自転車の収容能力がおおむね50台以上あり主として通勤または通学のため、住居と自転車駐車場との往復に利用する。 	A	1	180台 4,860千円	0	0台 0千円
荒川区	民営自転車駐車場育成補助	昭和61年度	<p>【対象・条件】</p> <ul style="list-style-type: none"> ・駐車場の位置が鉄道駅から概ね300m以内の地域であること。 ・構造・設備が利用の安全を確保でき、自転車が有効に駐車できるものであること。 ・駐車場の収容能力が50台以上あり、通勤通学用の利用者の自転車を主に収容するものであること。 ・継続して3年以上運営すること。 <p>【補助額】</p> <ul style="list-style-type: none"> ○標準建設費または建設に要した経費のいずれか低い額の2分の1以内 ※標準建設費計算式 ①平置式駐車場 収容台数×21,000円 ②立体式駐車場 収容台数×42,000円 ○標準建設費または建設に要した経費が30万円未満の場合は、補助金の対象としない。 ○交付限度額 ①平置式駐車場 200万円 ②立体式駐車場 400万円 	A	15	1,497台 10,920千円	0	0台 0千円

	事業名	発足年度	補助対象・補助率(額)・その他	種別	実績			
					発足からの累計		令和元年度	
					対象箇所	収容予定台数(台) 金額(千円)	対象箇所	収容予定台数(台) 金額(千円)
板橋区	民営自転車 駐車場助成	昭和 60年度	【補助対象】 ・3年連続して放置台数が100台を超える鉄道駅から概ね200m以内 【補助条件】 ①収容台数が10台以上又は通路部分を除いた駐車場の規模が20㎡以上 ②3年以上継続経営	A	不明	不明 不明	0 0千円	0台 0千円
足立区	民営自転車 駐車場設置 補助	昭和 58年度	【対象・条件】 ・駐車場の設置(増改築を含む。)の目的が公共の用に供すると認められること。 ・駐車場の位置が鉄道駅等から概ね300m以内の地域であり、かつ近隣の自転車収容台数に余裕があると認められないこと。 ・駐車場の構造及び設備が利用者の安全を確保することができ、自転車等が有効に駐車できるものであること。 ・駐車場の収容能力が30台以上あること(原動機付自転車1台は自転車1.5台として換算する。)ただし、増改築の場合は、自転車等の収容能力が概ね30台以上増加すること。 ・増改築の場合は、補助金の交付を受けてから3年を経過していること。 【補助額】 (1)設置費補助 ・標準建設費または建設に要した経費のいずれか低い額の3分の1以内 ※標準建設費計算式 ①平置き式駐車場 収容台数×40,000円(原付60,000円) ②立体式駐車場 収容台数×70,000円(原付100,000円) ・交付限度額 ①平置き式駐車場 500万円 ②立体式駐車場 1000万円 (2)管理費補助 ・駐車場の敷地に係る固定資産税及び都市計画税に相当する額(借地は除く) ・駐車場の収容台数のうち、時間単位の貸出し部分が1/2以上で、一回の利用につき2時間以上無料で利用させる時(無料部分が20台以上)は、収容台数1台につき年度ごと3,000円。ただし600,000円を限度とする。 ・交付期間 駐車場として税が賦課される初年度から3年間。	A	106	21,969台 326,197千円	3 687千円	293台 687千円
葛飾区	葛飾区民営 自転車等駐 車場整備補 助(要綱)	平成 23年度	【補助対象】 ・自転車等駐車場の構造及び施設が利用者の安全を確保し、自転車等が有効に駐車でき、要件を備えた一般公共用自転車駐車場であること 【補助条件】 ①駐車場の位置が鉄道駅から300m以内の地域にあること ②5年以上継続して運営されること ③自転車等駐車場の収容台数が30台以上であること ④増改築の場合は、補助金の交付を受けてから3年を経過していること	A	45	4,662台 92,875千円	4 7,731千円	340台 7,731千円
武蔵野市	民営自転車 等駐車場設 置費補助金	平成 22年度	【補助対象】 ・建設費及び駐車用機械器具等整備費 【補助条件】 ・駅から500m以内、約50台以上、10年以上設置継続 【その他】 ・市長が別に定める	A	3	1,576台 37,211千円	0 0千円	0台 0千円

	事業名	発足年度	補助対象・補助率(額)・その他	種別	実績			
					発足からの累計		令和元年度	
					対象箇所	収容予定台数(台) 金額(千円)	対象箇所	収容予定台数(台) 金額(千円)
町田市	民営自転車等駐車場助成事業	平成30年度	【補助対象】 ・駅から概ね300m以内に鉄道事業者以外の者が設置する不特定多数の者の用に供されるもの。 【補助条件】 ・収容台数がおおむね50台以上で継続して5年以上運営される見込みであるもの。 【その他】 ・設置費は設置台数により1,200万円を上限に経費の2分の1と比較して少ない方。 ・管理費は固定資産税と都市計画税を5年分。 ※設置費については、令和2年3月31日廃止。ただし、管理費については、継続。	A	13	2,035台 140,117千円	0 0千円	
小金井市	小金井市民営自転車駐車場補助金交付要綱	昭和63年度	【補助対象】 ・民営自転車駐車場の新設又は増設に係る事業で、自転車等の放置防止に寄与するもの 【補助条件】 ・自走式自転車駐車場の平面式で3年、立体式で5年、機械式で10年以上の補助事業を行うこと。	A	2	460台 5,045千円	262台 1,573千円	
小平市	小平市民営自転車等駐車場補助	平成20年度	【補助対象】 ・建設費補助金:自転車駐車場建設に係る建設費の2分の1(消費税、解体費、用地購入費を除く) ・運営費補助金:建設費補助金を受けた施設の固定資産税相当額を、最初の賦課から3年間 【補助条件】 (1)主に通勤・通学者を対象とした自転車等駐車場を設置する場合で、自転車等の収容台数が概ね30台以上(原付は1.5台で換算)であること。 (2)立地条件として、鉄道駅から概ね300m以内であること。 (3)継続して5年以上運営すること。 (4)車種は、自転車及び原動機付自転車とする。	A・C	20	2,986台 69,462千円	0台 0千円	
国分寺市	民営自転車等駐車場の育成(国分寺市自転車等の放置防止に関する条例)	昭和59年度	【補助対象】 ・通勤又は通学等の利用者を対象とした民営有料自転車等駐車場を放置禁止区域内に設置しようとする者に対し、必要に応じて、一定の助成措置を講ずることができる。 【補助条件】 ・当該自転車等駐車場用地に係る固定資産税 ・都市計画税の税額に相当する額を当該自転車等駐車場の建設費の範囲内で設置した年度から3箇年に限り行うことができる。	C	0	実績なし 実績なし	0台 0千円	
稲城市	民間自転車等駐車場の育成等	昭和59年度	【補助対象】 ・駐車場の設置 【補助条件】 ・放置自転車禁止区域内に50台以上の駐車場を設置	C	0	実績なし 実績なし	0台 0千円	
羽村市	民営有料自転車駐車場補助金	平成30年度	【補助対象】 ・自転車等放置禁止区域内に設置する民営有料自転車駐車場 【補助条件】 ・通勤、通学者の利用に供するために設置されるもの ・自転車等を100台以上収容できる規模を有するもの ・利用者の安全が確保され、かつ、自転車等が有効に駐車できる構造及び設備を有するもの	A	0	実績なし 実績なし	0台 0千円	

8 放置自転車等に関する調査・研究等実施状況

調査対象：令和2年度

	調査名	調査時期	調査対象	調査項目・内容
千代田区	放置自転車台数調査	年1回 (10月)	駅周辺の放置自転車台数調査	放置台数調査
港区	駅前自転車等乗入台数調査	年2回 (5・10月)	駅周辺の自転車等の乗入調査	①放置台数調査 ②駐輪場内停車台数調査 ※各自転車・自動二輪・原動機付自転車
新宿区	放置自転車台数調査	年2回 (5・10月)	駅周辺の放置自転車等の台数調査	自転車・第一種原動機付自転車・自動二輪車
江東区	駅周辺自転車台数調査	年2回 (5・10月)	放置自転車禁止区域内の乗入自転車・原付・自動二輪	①放置台数 ②公営駐輪場収容台数
杉並区	駅周辺自転車台数調査	年5回 (4・6・9・11・2月)	区内駅及び区隣接駅周辺	①駐車場等置場内乗入台数 (自転車・バイク) ②駐車場等置場外乗入台数 (自転車・バイク)
練馬区	放置自転車実態調査	年2回 (5・11月)	放置禁止区域内の自転車(原付含む)と大型バイク	①乗入台数 ②放置台数 ③自転車駐車場利用台数 ④自転車駐車場整備台数
葛飾区	駅周辺における放置自転車等実態調査	毎月1回 奇数月午前 偶数月午後	放置自転車整理区域内の乗入自転車・原付車・自動二輪	①放置台数 ②公営駐輪場利用台数 ③民間駐輪場利用台数及び開設状況
江戸川区	駐輪場利用台数調査	毎年2回 (5・10月)	自転車駐車場内の自転車や原付車	駐輪場別利用台数
	駅別放置自転車等台数調査		区内12駅の自転車や原付車	放置自転車・原付の状況調査 (駅周辺の各地点毎に調査)
八王子市	自転車等台数調査	毎年3回 (6・10・2月)	自転車 原動機付自転車 自動二輪車	①駅周辺の自転車等駐車場の利用状況 ②駅周辺道路の放置自転車等の状況
立川市	実態調査	毎月25日前後 (平日)	自転車 原動機付自転車 自動二輪車	①駅周辺の自転車等駐車場の利用状況 ②駅周辺道路の放置自転車等の状況
三鷹市	自転車等駐輪台数調査	年2回 (5・10月)	自転車 原動機付自転車 自動二輪車	①駅周辺に設置された自転車等駐車場の利用状況 ②駅周辺道路の放置自転車等の状況
青梅市	各駅乗入台数調査	毎月 中旬～下旬	市内駐輪場	駐輪場ごとの自転車・バイクの駐車台数
府中市	駅周辺自転車駐車場台数調査	年1回 (10月)	市内14駅周辺に駐車又は放置している自転車及び自動二輪車	駅周辺毎に昼間及び夜間の台数調査
調布市	自転車等駐輪利用状況	毎月末	自転車 原動機付自転車 自動二輪車	駅周辺に設置された自転車等駐車場の利用状況 放置自転車等の警告数、撤去台数等
町田市	町田駅周辺放置自転車実態調査	年2回 (6・11月)	自転車 原動機付自転車 自動二輪車	自転車・原付・バイクの放置禁止区域内、外それぞれの放置台数
日野市	駅周辺自転車台数調査	年1回 (10月)	駅周辺の放置自転車等、民間を含め市内の駐輪場台数調査	自転車・原付の放置台数、駐輪場の駐輪台数調査
狛江市	駅周辺自転車等乗入調査	毎月月上旬	駅周辺の放置自転車等、民間を含め市管理の駐輪場	自転車・原付の放置台数、駐輪場の駐輪台数
多摩市	放置自転車等台数調査	年1回 (10月)	市内4駅周辺における駐輪場利用台数及び放置台数の調査	自転車・原付(50ccまで) 小型・中型・大型バイクの駐輪箇所・台数調査
あきる野市	駅周辺自転車等駐車場駐車台数調査	年2回 (5月・10月)	市内5駅周辺の自転車等駐車場に駐車されている自転車と原動機付自転車	駐車場内駐車台数・駐車場外駐車台数

第3 財政制度

- 1 自転車等に関する財政制度
- 2 交通安全対策特別交付金(国庫支出金)
- 3 社会資本整備総合交付金(道路事業)
- 4 特定交通安全施設等整備事業(国庫補助金)
- 5 都市構造再編集中支援事業(国庫補助金)
- 6 社会資本整備総合交付金
(都市再生整備計画事業等、道路事業(防災・安全交付金))
- 7 特別区都市計画交付金(都支出金)
- 8 市町村土木費補助事業(都支出金)
- 9 (一財)日本自転車普及協会による自転車駐車場設置事業
- 10 (公財)自転車駐車場整備センターによる自転車駐車場設置事業

第3 財政制度

1 自転車等に関する財政制度

(1) 財 源

○は区または市町村に適用
◎は区市町村・民営に適用

使途が特定されない財源

- 地方税等 ————— 地方税、地方譲与税、地方交付税 ほか
- 特別区財政調整交付金 ————— 都と区、区相互の財源均衡を図るための交付金
(普通交付金)

使途が特定されている財源

- 国庫支出金
交通安全対策特別交付金 ————— 交通安全施設（自転車駐車場を含む）の整備に
充当
- 国庫補助金
 - ①特定交通安全施設等整備事業 ——— 道路の附属物として整備する自転車駐車場が対
象（都市計画事業を除く）
 - ②都市構造再編集中支援事業 ——— 市町村(特別区を含む)が作成した都市再生整備計
画等に位置付けられている自転車駐車場が対象
- 社会資本整備総合交付金
 - ①道路事業 ————— 都市計画自転車駐車場が対象
 - ②都市再生整備計画事業等 ——— 市町村(特別区を含む)が作成した都市再生整備計
画等に位置付けられている自転車駐車場が対象
 - ③都市・地域交通戦略推進事業 ——— 市町村(特別区を含む)が作成した総合交通戦略な
どに位置付けられている自転車駐車場が対象
 - ④道路事業（防災・安全交付金）— 道路の附属物として整備する自転車駐車場が対象
- 都支出金
 - ①特別区都市計画交付金 ————— 特別区の都市計画事業に対して交付
 - ②市町村土木補助 ————— 道路の附属物として整備する自転車駐車場に対し
て支給
- 地方債
- 東京都区市町村振興基金条例に
よる貸付 ————— 区市町村が整備する駐輪場
(区市町村が行う貸付けに係る事業を含む) に
対して融資

他の団体からの補助等

- (一財)日本自転車普及協会による
自転車駐車場設置事業 ————— 区市町村に無償貸与（期間満了後無償譲渡）
- ◎(公財)自転車駐車場整備センターに
よる自転車駐車場設置事業 ————— センターが一定期間有料で運営
(期間満了後、区市町村に無償譲渡)

(2) 補助制度等の概要(国庫支出金を除く)

主体	事業名	条件等	補助率等	備考
国	社会資本整備総合交付金(道路事業)	都市計画事業として設置する自転車駐車場	施設費及び用地費の1/2以内(新設)、5/10(改築)	平成22年度開始
	特定交通安全施設等整備事業	道路の附属物として整備する自転車駐車場	施設費及び用地費の1/2以内	昭和61年度から平成21年度まで
	都市構造再編集中支援事業	都市再生整備計画等に位置づけられている自転車駐車場(市町村が取得する場合に限り、購入を含む)	交付対象事業費の1/2	令和2年度開始
	社会資本整備総合交付金(都市再生整備計画事業(旧まちづくり交付金)等)	都市再生整備計画等に位置づけられている自転車駐車場(市町村が取得する場合に限り、購入を含む)	交付対象事業費の約40%	平成16年度開始 予算科目 一般会計・ 社会資本総合整備事業費・社会資本整備総合交付金
	社会資本整備総合交付金(都市・地域交通戦略推進事業(旧都市交通システム整備事業))	自転車駐車場(駐車台数200台以上(整備計画に位置づけられ、複数箇所ネットワークを形成している場合は合計で200台以上)の駐車施設。ただし、立地適正化計画に位置付けられた事業であって、かつ、戦略(ただし、国土交通大臣の認定を受けているものに限る。)に位置付けられた事業であって、かつ、再編実施計画に位置付けられた地域公共交通再編事業に係る停留所等に設置する自転車駐車場は、50台以上(複数箇所設置の場合は合計で50台以上)の駐車施設。)整備に要する費用のうち、次に掲げるもの。 (1) 設計費 ① 基本設計費 自転車駐車場の基本設計に要する費用 ② 実施設計費 自転車駐車場の実施設計に要する費用 (2) 施設整備費 自転車駐車場の工事に要する費用	設計費、施設整備費の1/3以内(ただし、総合交通戦略の区域に該当し、環境モデル都市に該当する地区は1/2以内)	平成19年度開始
	社会資本整備総合交付金(道路事業(防災・安全交付金))	道路の附属物として整備する自転車駐車場	施設費及び用地費の5.0/10以内	平成22年度開始
都	特別区の都市計画事業	都市計画事業にかかる道路の附属物として整備する自転車駐車場	特別区の都市計画事業に要する一般財源の概ね25%	都費補助要綱(単年度要綱)に基づく
	市町村の土木補助事業	道路の附属物として整備する自転車駐車場	補助率1/2以内(ただし、補助の対象は事業費の25%とする)	昭和48年度から59年度まで補助率1/2
財団法人	(一財)日本自転車普及協会による自転車駐車場設置事業	①区市町村からの要望による ②設置対象地は、放置自転車が約300台以上ある〔見込まれる〕駅周辺 ③建設用地は8年以上使用可能なこと ④収容規模300台以上 ⑤施設の建設事業主体は、協会とする	建設費総額(設計料を含む)の1/2を協会が負担 ※負担限度額: ①収容台数が300台以上600台未満の駐車場にあたっては2,000万円を限度として建設費の1/2に相当する金額 ②収容台数が600台以上1,000台未満の駐車場にあたっては3,000万円を限度として建設費の1/2に相当する金額 ③収容台数が1,000台以上1,500台未満の駐車場にあたっては、4,000万円を限度として建設費の1/2に相当する金額 ④収容台数が1,500台以上の駐車場にあたっては、5,000万円を限度として建設費の1/2に相当する金額 ※本会負担額を越える費用については、すべて当該地方公共団体が分担金として負担する ※建設費には、土地買収や整地造園等に要する経費を含まない	①完成後の施設は区市町村に6年間無償貸与し、貸与期間満了後無償譲渡 ②上記「貸与期間」中の駐車場運営・維持管理は全て区市町村が行い、経費は当該区市町村の負担
			(公財)自転車駐車場整備センターによる自転車駐車場の設置	区市町村等からの要請

2 交通安全対策特別交付金(国庫支出金)

(総務省自治財政局、東京都総務局行政部区政課財政担当・市町村課交付税担当所管)

(1) 根 拠

法律 道路交通法附則第16～21条
政令 交通安全対策特別交付金等に関する政令
省令 交通安全対策特別交付金の算定に関する省令

(2) 趣 旨

交通安全対策の一環として、道路交通安全施設（昭和49年度から自転車駐車場を含む。）の設置及び管理に要する費用に充てるため、都道府県及び区市町村に交付するものである。原資は、道路交通法第128条第1項により納付された反則金等である。

(3) 発足年度

昭和43年度

(4) 交付額

①都の基準額

$$\begin{aligned} & \text{交付時期ごとの} \\ & \text{交付金の総額} \times \left\{ \frac{\text{都の交通事故発生件数}}{\text{全国の交通事故発生件数}} \times \frac{2}{4} + \frac{\text{都の人口集中地区人口}}{\text{全国の人口集中地区人口}} \times \frac{1}{4} \right. \\ & \left. + \frac{\text{都内の改良済道路の延長}}{\text{全国の改良済道路の延長}} \times \frac{1}{4} \right\} \end{aligned}$$

②都分交付額

都の基準額 - 都内区市町村交付額の合算額

③区市町村分交付額

$$\begin{aligned} & \frac{\text{都の基準額}}{3} \times \left\{ \frac{\text{当該区市町村の交通事故発生件数}}{\text{都の交通事故発生件数}} \times \frac{2}{4} + \frac{\text{当該区市町村の人口集中地区人口}}{\text{都の人口集中地区人口}} \right. \\ & \left. \times \frac{1}{4} + \frac{\text{当該区市町村が管理する改良済道路の延長}}{\text{都内の区市町村が管理する改良済道路の延長}} \times \frac{1}{4} \right\} \end{aligned}$$

なお、道路法第17条第2項及び第3項の規定により一般国道若しくは都道の管理を行う区市又は町村においては、上記算定とは別に算定した額を加算し交付する（交通安全対策特別交付金等に関する政令第4条第4項）。

【交通事故の発生件数】

当該年度の初日の属する年の前年及び前々年に発生した道路交通法第2条第1項第17号に規定する車両等の交通により人の死傷が生じた交通事故の件数を合算したものの2分の1に相当する数値をいう。

【人口集中地区人口】

最近の国勢調査の結果による人口集中地区人口をいう。

【改良済道路の延長】

当該年度の初日の属する年の前年の4月1日以前において道路法第18条第2項の規定による供用の開始があった道路（総務省令で定めるものを除く。）のうち、道路構造令の規定による基準に適合するもの又はこれに準ずるものの延長として総務省令で定めるところにより算定したものをいう。

④最低交付限度基準額

区市町村に交付すべき9月期の交付額が、25万円に満たない場合は、その年度は交付しない。

(5) 交付時期

毎年度9月、3月に交付する。

(6) 交付状況(過去10か年の決算額)

(単位:百万円)

		22	23	24	25	26	27	28	29	30	R元
東京都		3,854	3,724	3,663	3,451	2,968	3,102	2,937	2,817	2,645	2,622
区市町村	特別区	1,280	1,235	1,214	1,137	974	1,021	970	926	868	864
	市町村	646	625	617	586	509	529	497	481	454	446
	小計	1,926	1,861	1,831	1,723	1,482	1,550	1,467	1,407	1,321	1,310
合計		5,780	5,585	5,494	5,174	4,450	4,652	4,404	4,224	3,966	3,932

※ 端数整理の関係で「合計」と「内訳の合計値」は必ずしも一致しない。

3 社会資本整備総合交付金(道路事業)

(国土交通省都市・地域整備局、東京都建設局道路建設部街路課事業計画担当、 東京都都市整備局都市基盤部交通企画課交通施設調整担当所管)

※平成22年度より都市計画自転車駐車場整備事業から社会資本整備総合交付金に移行

(1) 根 拠

法律 都市計画法第11条（昭和53年度発足）

要綱 社会資本整備総合交付金交付要綱（平成31年4月1日最終改正）

(2) 採択基準（参考:街路交通事業事務必携(平成22年)）

都市計画自転車駐車場で、次の各号のすべてに該当し、事業費500,000千円以上のもの。
（ただし、交通連携推進事業に該当するものを除く。）

- ① 三大都市圏（東京圏概ね50km圏、京阪神圏概ね50km圏、名古屋圏概ね40km圏）又は人口10万以上の都市圏（通勤圏）の市町村に存在する鉄道駅等の周辺における通勤通学目的に利用する自転車（原動機付自転車を含む。以下同様）の駐車場であるもの。又は、人口10万人以上の都市の中心市街地における公共の用に供する自転車駐車場であるもの。
- ② 自転車の駐車需要に関する「自転車駐車施設整備計画」を策定し、その一環として整備する自転車駐車場であるもの。
- ③ 自転車が500台以上放置されているか、5年後に500台以上放置されることが推定されるもの。ただし、中心市街地においては、上記台数が12m以上の都市計画道路において満たされ、かつ放置自転車密度が50台/100m（のべ延長）以上あるもの。
- ④ 自転車駐車場の敷地面積が100㎡以上、駐車台数が200台以上のもの。又は、鉄道駅等から概ね200m以内の区域において、道路改築事業等と一体的に整備する複数の自転車駐車場（1箇所当たりの駐車台数が100台以上のものに限り。）であって、その敷地面積の合計が100㎡以上、駐車台数の合計が200台以上のもの。
- ⑤ 自転車駐車場に関する附置義務条例若しくは自転車放置禁止条例が定められた地区、又は定めることが確実な地区にあること。
- ⑥ 用地についての補助は、通勤・通学目的に利用する自転車駐車場に限る。

(3) 補助率(参考:都市局所管補助事業実務必携(令和元年度版))

新設1/2以内、改築5/10（用地費・工事費とも）

(4) 参 考 : 建設省都市局通達等

- ① 次に掲げる自転車駐車場で地上一層の構造を有し、かつ道路と一体としての機能を有すると認められるものについては、「道路」に含めて都市計画決定することができる。

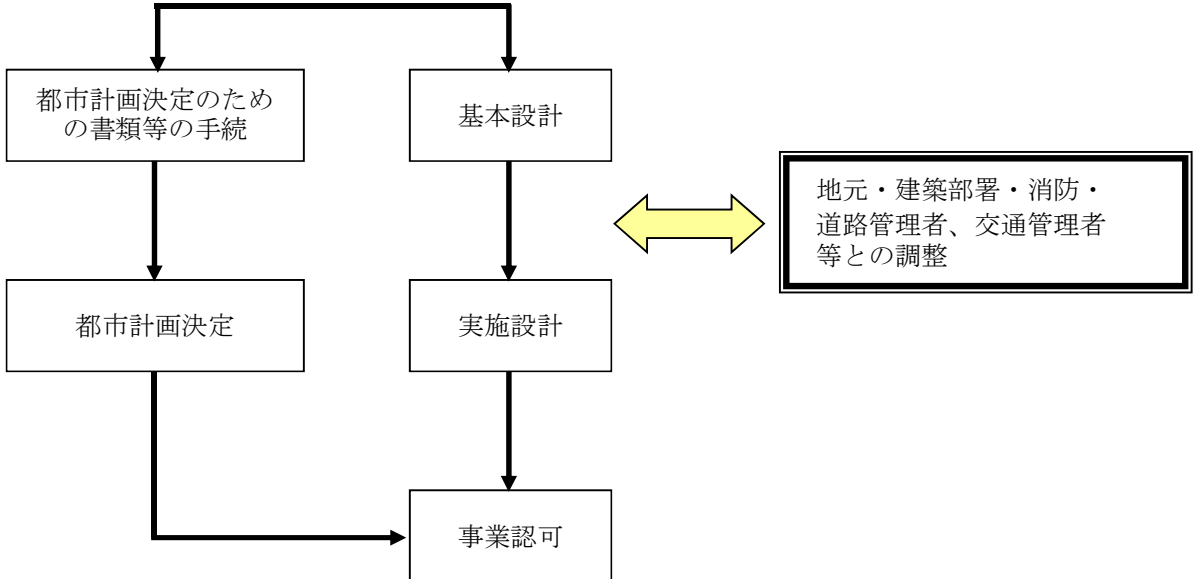
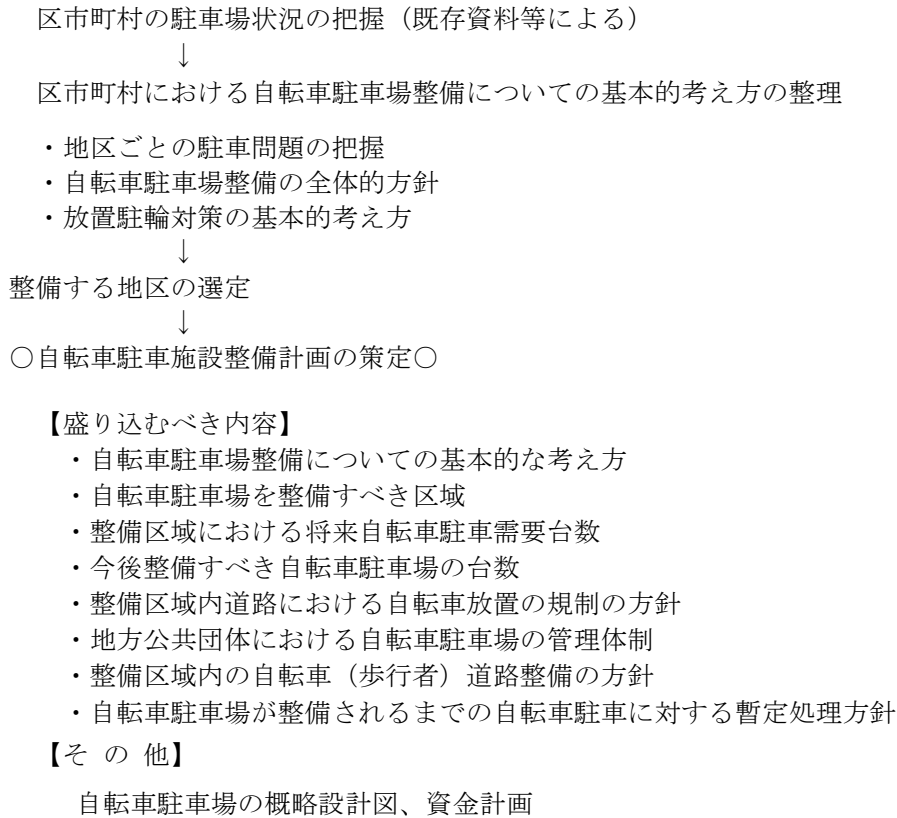
- イ 面積 100㎡以下の自転車駐車場
- ロ 交通広場内に設ける自転車駐車場

- ② この自転車駐車場の整備は、道路整備事業の一環として行うものであるため、無料を原則とするが、必要に応じ自転車駐車場利用者との計画により、自転車駐車料を支払わせることができる。

※①自転車駐車場の取扱いについて（昭和53年7月20日建設省都計発第44号建設省都市局都市計画課長通達）

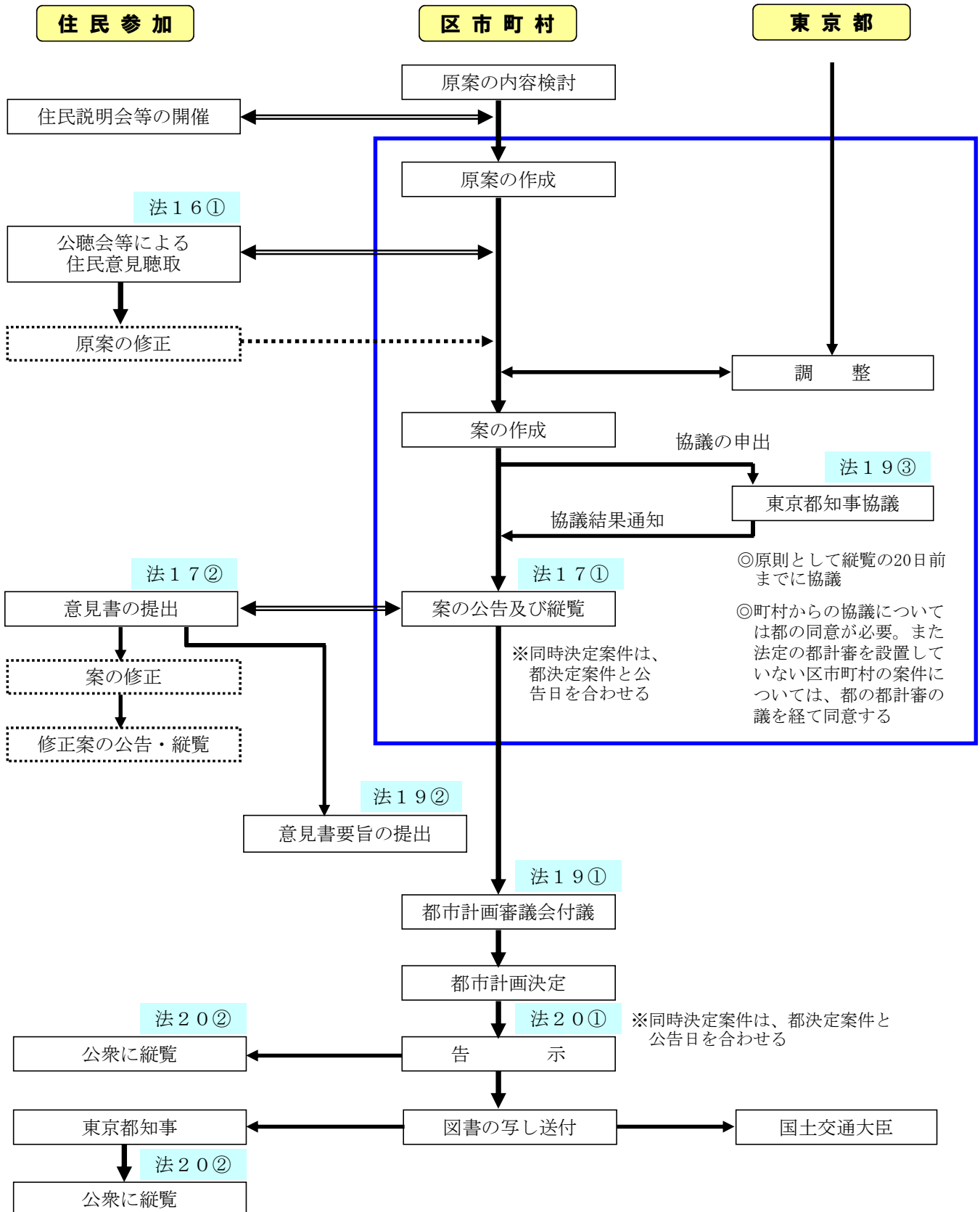
※②自転車駐車場整備事業の取扱いについて（昭和54年5月1日建設省都市局街路課建設専門官事務連絡）

自転車駐車場の都市計画決定までのフロー(例)



都市計画決定手続 (区市町村が定める都市計画)

[都市計画手続]



(5) 実績

都市計画自転車駐車場一覧

令和2年9月30日現在

名称		位置	計画決定年月日	面積(m ²)	構造	計画台数	管理者	事業年度	事業費 百万円 (万円/台)	供用	備考
番号	駐車場名										
板橋 1	志村	志村3	S54.1.16	1,840	上1	1,000	区	53~56	33(3)	○	都営三田線
国立 1	国立駅南第1	北1	S54.3.22	900	上3	1,700	市	54	156(9)	○	JR
多摩 1	多摩センター駅東	大字落合 字長久保	S54.4.2	2,560	上2	1,200	市	54~55	22(2)	○	小田急線・ 京王線
板橋 2	高島平駅第1	高島平8	S55.1.23	1,200	上2	1,650	区	56	30(2)	○	都営三田線
板橋 3	高島平駅第2	高島平8	S55.1.23	850	上1	850	区			○	都営三田線
足立 1	谷中	谷中4	S55.3.4	520	上1	450	区			未	メトロ千代田線
荒川 1	南千住	南千住2	S57.6.30	290	上1	210	区	57	51(24)	○	JR
江戸川 1	船堀	船堀2	S58.1.11	1,300	上2	2,300	区	58	82(4)	○	都営新宿線
江戸川 2	小松川	小松川1	S58.11.30	1,010	上1	500	区	63~1	12(2)	○	都営新宿線
練馬 1	小竹町	小竹町2	S59.11.15	680	上1	510	区	59~60	5(1)	○	有楽町線
板橋 4	小竹向原	向原1	S59.11.27	490	上1	400	区	59~60	5(1)	○	有楽町線
荒川 3	西日暮里	西日暮里5	S60.6.14	650	上1	790	区	60	43(5)	○	JR
北 1	王子北口	王子1	S60.6.13	660	上1	650	区	60	50(8)	○	JR
北 2	王子南口	栄町	S60.6.13	390	上2	460	区	60	48(10)	○	JR
北 3	王子中央口	王子1	S61.3.18	850	上2	1,090	区	61	124(11)	○	JR
板橋 5	成増駅北口	成増3	S61.8.12	260	上2下1	440	区	61~2	88(20)	○	東武東上線
豊島 1	池袋西	西池袋3	S62.3.31	2,820	下1	1,900	区	62	596(31)	○	JR
杉並 1	新高円寺地下	梅里1, 松ノ木3	H2.1.26	2,500	下1	1,800	区	3~11	1,772(98)	○	丸の内線
台東 1	隅田川公園	花川戸1	H4.2.1	1,400	下1	1,000	区	3~6	1,390(139)	○	東武伊勢崎線 (浅草)
大田 1	西蒲田公園	西蒲田8	H4.3.4	1,500	下1	1,550	区	4~5	937(60)	○	JR・ 東急線
杉並 2	井荻南	下井草5	H4.11.9	1,200	下1	700	区	5~9	282(40)	○	西武新宿線
杉並 3	井荻北	井草3	H4.11.9	600	下1	300	区	5~9	166(55)	○	西武新宿線
江戸川 3	平井北	平井5	H5.3.1	2,800	下1	3,000	区	5~6	1,600(53)	○	JR
中央 1	浜町公園	日本橋 浜町2	H5.10.27	710	下1	300	区	5~7	360(120)	○	都営新宿線
清瀬 1	清瀬駅北口地下	元町1	H6.3.4	2,500	下1	2,500	市	6~7	1,230(49)	○	西武池袋線
墨田 1	錦糸町駅北口	錦糸2, 3	H6.3.17	3,400	下1	3,000	区	6~8	1,492(50)	○	JR・ 半蔵門線
台東 2	元浅草駅	小島2, 元浅草1	H7.3.28	990	上1下1	680	区	7~12	1,851(272)	○	TX・ 都営大江戸線
八王子 1	八王子駅北口	旭町	H7.3.22	1,500	下1	1,000	市	7~10	928(93)	○	JR
港 1	麻布十番	麻布十番1	H7.3.24	1,800	下1	450	区		600(133)	未	都営大江戸線・ 南北線
世田谷 1	三軒茶屋北	太子堂2	H7.8.10	220	上6	520	区	7~8	200(38)	○	東急田園都市線
豊島 2	駒込駅北	駒込2	H7.8.15	1,000	下1	850	区	7~9	576(67)	○	JR・ 南北線
台東 3	新浅草第1	浅草1, 西浅草2	H7.11.8	1,200	下1	460	区	15~17	935(203)	○	TX
台東 4	新浅草第2	浅草2, 西浅草3	H7.11.8	960	下1	300	区	15~17	765(255)	○	TX
江東 1	森下駅	森下1, 2	H7.11.24	1,100	下1	570	区	8~11	510(89)	○	都営大江戸線・ 都営新宿線
江東 2	清澄白河駅	清澄3, 白河 1, 三好1	H7.11.24	1,200	下1	280	区	8~11	539(193)	○	都営大江戸線
中央 2	月島駅	月島1, 2, 3, 4	H8.1.5	2,200	下1	750	区	8~11	580(77)	○	都営大江戸線・ 有楽町線
中央 3	勝どき駅	勝どき1, 2, 3, 4	H8.1.5	2,100	下1	500	区	8~11	642(128)	○	都営大江戸線
中央 4	築地駅	築地5	H8.1.5	1,400	下1	500	区	8~11	550(110)	○	都営大江戸線
中野 1	東中野駅	東中野3, 4	H8.7.4	1,700	下1	1,030	区	9~10	933(91)	○	都営大江戸線・ JR
中野 2	中野坂上駅	中央1, 2	H8.7.4	1,700	下1	1,130	区	9~10	945(84)	○	都営大江戸線・ 丸の内線
港 2	品川駅東口	港南2	H8.7.22	1,900	下1	1,000	区	8~12	1,600(160)	○	JR
足立 2	青井駅	青井3	H9.1.10	2,400	下1	2,000	区	9~16	1,040(52)	○	TX
江戸川 4	西葛西駅南	西葛西6	H9.1.14	2,400	下1	2,000	区	9~11	3,600(80)	○	東西線
江戸川 5	西葛西駅北	西葛西3, 5	H9.1.14	2,600	下1	2,500	区	9~11		○	

名 称		位 置	計画決定 年 月 日	面 積 (㎡)	構造	計画 台数	管 理 者	事業年度	事業費 百万円 (万円/台)	供 用	備 考
番 号	駐車場名										
葛飾 1	亀有駅南口公園下	亀有3	H9. 10. 31	2,000	下1	1,000	区	9~11	878(88)	○	J R
豊島 3	巣鴨駅北	巣鴨2	H10. 1. 21	450	上機	1,220	区	11~12	1,148(94)	○	J R・ 都営三田線
豊島 4	池袋駅東	東池袋1	H10. 1. 21	800	下1	590	区	10~11	462(78)	○	J R
調布 1	飛田給北	飛田給1	H10. 2. 26	2,700	下1	1,300	市	10~11	896(69)	○	京王線
大田 2	大森町駅	大森西3	H11. 3. 8	300	上2	310	区	26~27	87(28)	○	京急線
大田 3	梅屋敷駅	大森西6	H11. 3. 8	400	上2	480	区	26~29	148(31)	○	京急線
大田 4	京急蒲田駅西口	蒲田4	H11. 3. 8	500	上2	710	区	26~27	146(21)	○	京急線
大田 5	京急蒲田駅東口	南蒲田1	H11. 3. 8	400	上2	540	区	26~27	102(19)	○	京急線
大田 6	雑色駅	仲六郷2, 3	H11. 3. 8	1,000	上2	1,390	区	26~29	313(26)	○	京急線
大田 7	糞谷駅	西糞谷4	H11. 3. 8	600	上2	840	区	26~28	170(20)	○	京急線
葛飾 2	お花茶屋駅北口	お花茶屋 1、白鳥2	H11. 8. 4	2,600	下1	1,600	区	11~15	2,098(131)	○	京成線
江東 3	住吉駅	住吉2	H11. 10. 27	1,700	下1	620	区	12~14	1,116(180)	○	外半蔵門線・ 都営新宿線
江戸川6	瑞江駅南	瑞江2	H12. 3. 1	2,400	下2	4,000	区	13~17	3,400(85)	○	都営新宿線
墨田 2	錦糸町駅南口	江東橋3, 4	H12. 8. 1	1,200	下1	600	区	13~14	700(120)	○	外半蔵門線・ J R
杉並 4	高円寺北	高円寺北3	H12. 9. 11	1,300	上3	2,500	区	13~15	1,258(50)	○	J R
品川 1	天王洲アイル駅	東品川2	H12. 11. 20	1,000	下1	520	区	13~14	665(127)	○	りんかい線
荒川 4	南千住駅東口	南千住4	H12. 12. 20	1,000	上3下1	1,500	区	13	424(28)	○	外日比谷線 (荒川2廃止)
江戸川7	一之江駅西	春江町4	H13. 3. 1	3,000	下1	2,500	区	14~16	1,200(48)	○	都営新宿線
大田 8	大岡山駅	北千束1	H13. 3. 5	800	下1	500	区	16~17	470(94)	○	東急目黒線
荒川 5	日暮里駅前	西日暮里2	H13. 12. 10	1,900	下2	1,300	区	14~19	1,207(95)	○	J R
東村山1	久米川駅北口地下	栄町	H15. 6. 16	1,900	下1	1,500	市	17~20	646(43)	○	西武新宿線
江戸川8	葛西駅地下	中葛西5、 東葛西6	H15. 7. 4	5,700	下1	9,400	区	16~20	7,260(77)	○	外東西線
葛飾 3	新小岩東北	東新小岩1	H16. 4. 7	1,100	上2	1,500	区	16~21	1,492(99)	○	J R
東村山2	東村山駅西口地下	野口1	H16. 10. 20	2,200	下1	1,500	市	16~20	791(53)	○	西武新宿線
板橋 6	上板橋駅南口	上板橋1, 2	H16. 11. 15	2,600	下1	1,500	区			未	東武東上線
江戸川9	船堀駅地上機械式	船堀4	H17. 3. 30	500	上機	1,500	区	17~18	384(26)	○	都営新宿線
国分寺1	国分寺駅北口地下	本町3	H19. 3. 7	2,600	下1	3,000	市	26~31		事	J R、西武線
練馬 2	平和台駅地下	平和台4、 北町6	H22. 3. 31	2,900	下2	1,900	区	22~32		事	外有楽町線
昭島 1	拝島駅南口	松原町4, 5	H24. 5. 22	3,400	下1	2,450	市	24~26	1,389(56)	○	J R・ 西武拝島線
北 4	十条駅西口地下	上十条2	H24. 10. 2	4,100	下1	1,200	区	29~35		事	J R
中野 3	東中野駅前広場地下	東中野1	H24. 11. 26	400	下1	220	区	24~26	413(187)	○	都営大江戸線・ J R
江東 4	豊洲駅	豊洲2	H24. 12. 27	2,600	下1	2,000	区	25~27	2,685(134)	○	外有楽町線・ ゆりかもめ
渋谷 1	渋谷駅東口地下	渋谷2	H26. 6. 16	1,800	下1	700	区	26~35		事	J R・東急・外 ・京王
江戸川10	小岩駅南	南小岩6	H26. 10. 24	2,000	上機	3,000	区	28~38		事	J R
国立 2	国立駅南第1	中1	H27. 4. 7	1,300	上3	2,600	市	27~29	1,240(47)	○	J R
調布 2	調布駅南地下	小島町2	H27. 11. 26	2,900	下1	1,900	市	28~30		未	京王線
大田 9	蒲田駅東口地下	蒲田5	H28. 2. 10	3,200	下2	2,800	区	28~37		事	J R・東急線
中野 4	中野四季の森公園地下	中野4	H29. 5. 1	2,000	下1	1,500	区	29~30	913(61)	○	J R・メトロ東西 線
江戸川11	小岩駅北	西小岩1	H30. 7. 30	4,800	下1	3,500	区			未	J R
東久留米1	東久留米駅西口第1	本町1	H30. 11. 21	800	上3下1	1,000	区	31~4		事	西武池袋線
東久留米2	東久留米駅西口第2	本町1	H30. 11. 21	550	上3下1	800	区	31~5		事	西武池袋線
合 計	84箇所					114,560					

※ ○……供用中 事……事業中 未……事業未着工 廃……廃止（合計箇所数には、廃止を含まず）

4 特定交通安全施設等整備事業(国庫補助金)

(国土交通省道路局・東京都建設局道路管理部安全施設課施設計画担当所管)

※平成22年度より社会資本整備総合交付金に移行

(1) 根 拠

「交通安全施設等整備事業の推進に関する法律」に基づき実施する事業（昭和51年度開始）

(2) 採択基準

自転車駐車場

道路上に自転車が多数放置されており通行の安全を阻害されている。または、阻害するおそれのある箇所に自転車駐車場（都市計画自転車駐車場を除く。）を設置することができる。

補助率 1/2（用地費・工事費とも）

(3) 実 績

年 度	補 助 事業者	駐 車 場 名	敷地 面積 (㎡)	構 造	収 容 可能台数 (台)	工事費 総 額 (千円)	補 助 基本額 (千円)
平成5年度	練馬区	上石神井駅北第4自転車駐車場	369	地上 2階3層	639	371,000	371,000
		石神井南自転車駐車場	765	地上 3階3層	890	1,050,600	639,000
平成5～8年度	中央区	浜町公園地下自転車駐車場	415	地上 1階1層	300	324,000	296,000
平成9・10年度	なし						
平成11年度	練馬区	江古田駅自転車駐車場	500	地上3階 地下1階 4層	880	196,560	186,000
平成12年度	練馬区	江古田駅第二自転車駐車場	313	地上 1階1層	178	214,252	156,000
平成13年度	中央区	八丁堀駅自転車駐車場	381	地上 1階1層	128	11,970	10,000
	町田市	原町田四丁目自転車駐車場	362	地上2階 地下1階 3層	656	259,247	259,000
平成14～16年度	なし						
平成17年度	三鷹市	すずかけ自転車駐車場	664	立体機械式 地上1階 地下10層	1,700	809,375	732,000
平成17・18年度	練馬区	大泉学園駅北第三自転車駐車場	850	地上3階	1,524	682,144	632,000
平成19年度	足立区	見沼代親水公園駅自転車駐車場	1,035	ラック式	791	293,266	217,000
平成19年度	足立区	谷在家駅東自転車駐車場	227	ラック式	152	172,758	51,000
平成19年度	足立区	西新井大師西駅第3自転車駐車場	57	ラック式	40	12,692	1,700
平成19年度	足立区	高野駅東自転車駐車場	180	ラック式	206	66,348	43,000
平成19年度	足立区	扇大橋駅東自転車駐車場	428	ラック式	263	382,059	131,300
平成20年度	なし						
平成21年度	目黒区	都立大学駅呑川柿の木坂支流駐輪場 (仮)	660	ラック式	140	24,675	10,000
平成21年度	港区	こうなん星の公園自転車駐車場	625	立体機械式 地下12層	1,020	753,500	460,000
平成21年度	大田区	石川台駅前自転車駐車場	142	地上2階 地下1階	250	233,500	204,000
平成21年度	練馬区	練馬春日町駅自転車駐車場	1,509	ラック式	1,004	824,118	812,000
平成21年度	立川市	立川駅南口第一タワー有料自転車駐車場	285	立体機械式 地上14層	794	378,774	366,000
平成21年度	立川市	立川駅南口第二タワー有料自転車駐車場	218	立体機械式 地上13層	414	207,327	202,000
合計		20か所	9,985		11,969	7,268,165	5,779,000

5 都市構造再編集中支援事業(国庫補助金)

(国土交通省都市局、東京都都市整備局市街地整備部企画課補助担当所管)

(1) 根 拠

法律 都市再生特別措置法第46条
要綱 都市構造再編集中支援事業費補助交付要綱

(2) 要 件

- ① 交付対象は、立地適正化計画策定済の区市町村。
- ② 区市町村が作成する都市再生特別措置法に基づく都市再生整備計画に自転車駐車が位置付けられており、また都市再生整備計画が国土交通大臣の採択を得ていること。
- ③ 自転車駐車の施設の整備に要する費用（区市町村が取得する場合に限り、購入費を含む。）
- ④ 補助金は、交付対象事業費の1/2。

(3) 実 績

実績なし

6 社会資本整備総合交付金(都市再生整備計画事業等) (国土交通省都市局、東京都都市整備局市街地整備部企画課補助担当所管)

(1) 根 拠

法律 都市再生特別措置法第46条
要綱 社会資本整備総合交付金交付要綱

(2) 要 件

- ① 交付対象は、区市町村。
- ② 区市町村が作成する都市再生特別措置法に基づく都市再生整備計画に自転車駐車が位置付けられており、また都市再生整備計画が国土交通大臣の採択を得ていること。
- ③ 自転車駐車の施設の整備に要する費用（区市町村が取得する場合に限り、購入費を含む。）
- ④ 交付金は、交付対象事業費の約40%。なお、交付金を整備計画に位置付けられたどの事業にどれだけ充当するかは区市町村の自由裁量となる。

(3) 実 績

年 度	補 助 事業者	駐 車 場 名	敷地面積 (㎡)	構 造	収納可 能台数 (台)	工事費 総 額 (千円)	補 助 基本額 (千円)
平成16年度	北区	音無親水公園自転車駐車場	100.00	地上1階1層	104	10,080	6,880
平成17年度	大田区	大岡山自転車駐車場	800.00	地下1階	500	387,846	274,139
平成18年度	目黒区	自由が丘駅南口駐輪場	175.00	機械式地下立体	288	175,823	175,823
平成18年度	稲城市	南多摩駅西自転車等駐車場	397.00	地上1階1層	400	4,182	3,000
平成19年度	足立区	足立小台駅自転車駐輪場	332.31	地上1階1層	123	30,762	5,000
平成19年度	江戸川区	篠崎駅西駐輪場	3,559.00	地下2階	2800	2,278,500	2,278,500
平成20年度	目黒区	池尻大橋駅北口駐輪場	635.60	地上1階	390	64,547	63,753
平成20年度	八王子市	八王子駅南口自転車駐車場	200.00	地下タワー型4基	816	350,000	350,000
平成20年度	調布市	国領北自転車駐車場	272.00	地上1階1層	196	39,564	39,500
平成20年度	東村山市	東村山駅西口地下自転車駐車場	2,146.36	地下1階	1500	756,513	720,500
平成21年度	目黒区	池尻大橋駅東口駐輪場	486.25	地下自走式	231	46,647	39,375
平成21年度	北区	尾久駅前自転車駐車場	412.00	地上2階	565	124,950	84,485
平成21年度	江戸川区	瑞江駅北駐輪場	775.00	鉄骨造2階2層	1200	111,596	100,000
平成22年度	北区	新田端大橋中央自転車駐車場	1,308.00	地上2階	1004	89,901	56,450
平成23年度	墨田区	押上駅前自転車駐車場	3,080.36	鉄骨造地上2階	2620	924,951	924,951
平成23年度	練馬区	石神井南自転車駐車場	133.74	地上1階	116	64,117	45,910
平成25年度	練馬区	練馬駅北地下自転車駐車場	1,088.75	地下1階	700	150,045	146,000
平成26年度	江東区	豊洲駅地下自転車駐車場	2,600.00	地下1階	2000	1,403,865	1,362,362
平成26年度	練馬区	東大泉自転車駐車場	808.32	地下1階	440	142,116	103,000
平成26年度	練馬区	大泉学園駅北第四自転車駐車場	345.47	地上3階地下1階	500	397,736	385,000
平成27年度	港区	桜田公園自転車駐車場	314.80	地下機械式2基	408	436,928	96,107
平成29年度	世田谷区	旧東北沢4号踏切南自転車駐車場	160.00	地上1階	90	59,400	59,400
平成29年度	国立市	国立駅南第1自転車駐車場	1,300.00	地上2階地下1階	2605	1,240,200	1,014,000
			21,429.96		19,596	9,290,269	8,334,135

6 社会資本整備総合交付金(道路事業(防災・安全交付金))

(国土交通省道路局・東京都建設局道路管理部安全施設課施設計画担当所管)

※平成22年度より特定交通安全施設等整備事業から移行

※平成24年度補正予算より、社会資本整備総合交付金内「防災・安全交付金」による交付金事業

(1) 根 拠

法律 交通安全施設等整備事業の推進に関する法律

要綱 社会資本整備総合交付金交付要綱 (平成22年度開始)

(2) 採択基準

自転車駐車場

道路上に自転車が多数放置されており通行の安全を阻害されている、又は、阻害されるおそれのある箇所自転車駐車場(都市計画自転車駐車場を除く。)を設置することができる。

(3) 実 績

年 度	補 助 事業者	駐 車 場 名	敷地 面積 (㎡)	構 造	収 容 可能台数 (台)	工事費 総 額 (千円)	補 助 基本額 (千円)
平成22・23年度							
平成24年度	青梅市	東青梅駅北口自転車等駐車場	497	平置き・ ラック併用	原付 73 自転車372	83,611	80,000
	台東区	御徒町南口駅前広場自転車駐車場	916	平置き	自転車200	90,569	70,000
	足立区	高野駅西自転車駐車場	446.85	平置き・ ラック併用	原付 5 自転車155	工事費 45,453 用地費 57,898	24,000
平成26年度	三鷹市	三鷹台第4駐輪場	484.83	平置き	自転車347	用地費 154,930	用地費 134,000
	国分寺市	国分寺駅北口地下自転車駐車場	2,780	地下自走式	自転車3,000	設計費 15,422	設計費 13,400
平成27年度	八王子市	八王子駅南口第2自転車駐車場	122.93	平置き	自転車100	用地費 43,272	用地費 43,000
	調布市	調布市立調布西第1路上自転車駐車場	871.18	平置き・ ラック併用	自転車430	用地費 239,118	用地費 239,118
		調布市立布田東路上自転車等駐車場	752.74	平置き・ ラック併用	原付 10 自転車390	用地費 149,196	用地費 149,196
	調布市立国領東路上自転車等駐車場	1,443.99	平置き・ ラック併用	原付 30 自転車1,070	用地費 90,645	用地費 89,000	
平成28年度	調布市	調布市立調布西第1路上自転車駐車場	871.18	平置き・ ラック併用	自転車430	147,960	55,000
		調布市立国領東路上自転車等駐車場	1,443.99	平置き・ ラック併用	原付 30 自転車1,070		21,500
		(仮称)調布市立調布西第1路上自転車等 駐車場	758.86	平置き・ ラック併用	自転車300	用地費 310,278	用地費 310,000
		(仮称)調布市立調布東第1路上自転車等 駐車場及び(仮称)調布市立調布東第2路 上自転車駐車場	1,527.14	平置き・ ラック併用	自転車670	用地費 290,799	用地費 283,900
平成30年度	墨田区	(仮称)錦糸町駅南口機械式地下自転車駐 車場	350.00	地下自走式	自転車450	282,664	281,500
	練馬区	(仮称)氷川台駅第九自転車駐車場	376.85	平置き・ ラック併用	自転車385	169,995	130,000
		大泉学園駅南第一(拡張)自転車駐車場	60.00	ラック式	自転車39	49,198	44,000
	国分寺市	国分寺駅北口地下自転車駐車場	3,473.80	地下自走式	自転車3,066	573,895	516,500

7 特別区都市計画交付金(都支出金)

(東京都総務局行政部区政課財政担当所管)

(1) 対象等

特別区の都市計画事業に要する一般財源(起債財源を含む)のおおむね25%を交付する。
(昭和56年度発足)

(2) 自転車駐車場(道路附属物)交付実績

(単位：千円)

年度	区名	駐 車 場 名	交付対象経費	交付金額
平成8年度	中 央	月島駅駐輪場	22,557	2,257
		勝どき駅駐輪場	22,660	2,060
		築地駅駐輪場	27,192	2,492
	台 東	元浅草駅駐輪場	2,472	372
	墨 田	錦糸町駅北口駐輪場	543,840	42,140
	江 東	森下駅駐輪場	85,490	6,690
		清澄駅駐輪場	20,600	1,900
	中 野	東中野駅駐輪場	52,210	7,910
		中野坂上駅駐輪場	52,210	7,910
	杉 並	新高円寺駐輪場	9,600	1,500
		井荻駐輪場	19,081	2,181
	豊 島	駒込駅北駐輪場	400,083	44,483
江戸川	西葛西駅駐輪場	123,000	18,500	
平成9年度	中 央	月島駅駐輪場	139,812	15,512
		勝どき駅駐輪場	78,620	8,720
		築地駅駐輪場	145,668	16,468
	台 東	元浅草駅駐輪場	541	141
	江 東	森下駅駐輪場	95,047	10,347
		清澄駅駐輪場	46,522	6,722
	中 野	東中野駅駐輪場	568,515	61,615
		中野坂上駅駐輪場	711,678	77,178
	杉 並	新高円寺駐輪場	89,389	11,789
		井荻駐輪場	170,000	21,900
	豊 島	駒込駅北駐輪場	39,270	5,570
	足 立	青井駅駐輪場	102,829	16,629
葛 飾	亀有駅南口公園下駐輪場	10,099	2,099	
江戸川	西葛西駅駐輪場	568,793	67,293	
平成10年度	中 央	月島駅駐輪場	186,209	24,309
		勝どき駅駐輪場	253,118	32,818
		築地駅駐輪場	156,179	20,479
	台 東	元浅草駅駐輪場	27,720	4,020
	江 東	森下駅駐輪場	105,533	14,133
		清澄駅駐輪場	218,183	28,083
	中 野	東中野駅駐輪場	409,153	53,453
		中野坂上駅駐輪場	276,019	35,819
	杉 並	新高円寺駐輪場	1,331	331
	豊 島	池袋駅東駐輪場	225,430	53,530
	葛 飾	亀有駅南口公園下駐輪場	238,384	32,884
	江戸川	西葛西駅駐輪場	1,081,000	186,900
平成11年度	中 央	月島駅駐輪場	293,308	32,408
		勝どき駅駐輪場	344,638	38,138
		築地駅駐輪場	283,155	31,355
	台 東	元浅草駅駐輪場	100,000	10,100

年度	区名	駐 車 場 名	交付対象経費	交付金額
平成11年度	江 東	森下駅駐輪場	311,998	37,798
		清澄駅駐輪場	365,574	43,974
	豊 島	池袋駅東駐輪場	236,590	47,790
	葛 飾	亀有駅南口公園下駐輪場	548,550	90,550
	江戸川	西葛西駅駐輪場	2,074,826	341,094
平成12年度	台 東	元浅草駐輪場	301,510	43,510
	江 東	住吉駅駐輪場	26,321	6,221
	江戸川	瑞江駅南駐輪場	69,825	16,325
平成13年度	墨 田	錦糸町駅南口駐輪場	160,000	35,500
	江 東	住吉駅駐輪場	439,413	65,513
	品 川	天王洲アイル駅駐輪場	398,794	64,694
	足 立	青井駅駐輪場	185,000	27,500
	葛 飾	お花茶屋駅北口駐輪場	305,900	49,000
	江戸川	瑞江駅南駐輪場	435,400	83,800
		一之江駅西駐輪場	38,850	9,750
平成14年度	墨 田	錦糸町駅南口駐輪場	329,500	66,100
	江 東	住吉駅駐輪場	275,383	50,783
	品 川	天王洲アイル駅駐輪場	306,182	80,382
	足 立	青井駅駐輪場	216,300	42,300
	葛 飾	お花茶屋駅北口駐輪場	544,285	137,885
	江戸川	瑞江駅南駐輪場	404,216	83,016
		一之江駅西駐輪場	76,881	15,481
平成15年度	台 東	新浅草駅駐輪場	166,450	35,550
	足 立	青井駅駐輪場	534,407	136,307
	江戸川	瑞江駅南駐輪場	746,400	205,300
		一之江駅西駐輪場	687,330	180,430
		葛西駅駐輪場	84,000	29,400
平成16年度	台 東	新浅草駅駐輪場	480,000	95,800
	大 田	大岡山駅駐輪場	116,310	37,210
	荒 川	日暮里駅前駐輪場	20,000	3,500
	葛 飾	新小岩東北駐輪場	12,628	4,428
	江戸川	瑞江駅南駐輪場	622,732	158,532
		一之江駅西駐輪場	785,178	201,378
		葛西駅駐輪場	286,205	100,205
平成17年度	台 東	新浅草駅駐輪場	1,034,017	265,817
	大 田	大岡山駅駐輪場	271,536	61,836
	荒 川	日暮里駅駐輪場	4,458	738
	葛 飾	新小岩駅東北駐輪場	36,410	11,810
	江戸川	瑞江駅南駐輪場	633,538	184,338
		葛西駅駐輪場	1,517,340	405,040
平成18年度	荒 川	日暮里駅駐輪場	355,641	35,066
	葛 飾	新小岩駅東北駐輪場	25,488	5,188
	江戸川	葛西駅駐輪場	2,374,750	285,750
平成19年度	荒 川	日暮里駅駐輪場	846,741	112,271
	葛 飾	新小岩駅東北駐輪場	763,484	185,184
	江戸川	葛西駅駐輪場	2,430,249	503,649
平成20年度	葛 飾	新小岩駅東北駐輪場	318,414	76,614
	江戸川	葛西駅駐輪場	274,271	66,071
平成21年度	葛 飾	新小岩駅東北駐輪場	276,445	71,045

年度	区名	駐 車 場 名	交付対象経費	交付金額
平成22年度	練 馬	平和台駅地下自転車駐車場	24,785	8,685
平成23年度	なし			
平成24年度	練 馬	平和台駅地下自転車駐車場	379,220	131,220
平成25年度	江 東	豊洲駅自転車駐車場	1,007,518	208,536
	中 野	東中野駅前広場地下自転車駐車場	113,000	19,800
	練 馬	平和台駅地下自転車駐車場	266,050	56,067
平成26年度	江 東	豊洲駅自転車駐車場	2,136,073	444,583
	中 野	東中野駅前広場地下自転車駐車場	95,042	16,621
	練 馬	平和台駅地下自転車駐車場	745,112	259,812
平成27年度	大 田	大田第2号大森町駅自転車駐車場	105,037	27,237
	大 田	大田第3号梅屋敷駅自転車駐車場	2,287	887
	大 田	大田第4号京急蒲田駅西口自転車駐車場	168,462	45,562
	大 田	大田第5号京急蒲田駅東口自転車駐車場	154,727	54,227
	大 田	大田第6号雑色駅自転車駐車場	6,358	2,258
	大 田	大田第7号糀谷駅自転車駐車場	69,305	24,305
	練 馬	平和台駅地下自転車駐車場	225,813	79,113
平成28年度	大 田	大田第3号梅屋敷駅自転車駐車場	245,146	77,046
	大 田	大田第6号雑色駅自転車駐車場	494,259	155,159
	大 田	大田第7号糀谷駅自転車駐車場	104,928	33,028
	大 田	大田第9号蒲田駅東口地下自転車駐車場	28,204	8,904
	練 馬	平和台駅地下自転車駐車場	179,904	57,754
平成29年度	大 田	大田第9号蒲田駅東口地下自転車駐車場	76,716	26,916
	練 馬	平和台駅地下自転車駐車場	343,810	120,410
平成30年度	大 田	大田第9号蒲田駅東口地下自転車駐車場	38,124	13,343
	練 馬	平和台駅地下自転車駐車場	517,248	181,048
令和元年度	大 田	大田第9号蒲田駅東口地下自転車駐車場	33,548	10,682
	練 馬	平和台駅地下自転車駐車場	840,262	264,131
計				8,285,895

**<参考> 特別区財政調整交付金
(東京都総務局行政部政課都区財政調整担当所管)**

1 根 拠

法律 地方自治法第282条

条例 都及び特別区並びに特別区相互間の財政調整に関する条例

2 趣 旨

都は、都及び特別区並びに特別区相互間の財源の均衡化を図り、特別区の行政の自主的かつ計画的な運営を確保するため、都が課税・徴収している市町村税のうち、固定資産税、市町村民税法人分及び特別土地保有税の収入額と法人事業税交付対象額との合算額の一定割合を交付金として特別区に対して交付する。

3 交付額(普通交付金)

基準財政需要額－基準財政収入額＝普通交付金

(基準財政収入額が基準財政需要額を超えるときは不交付)

基準財政需要額の中に、自転車駐車場に関する経費を算定している。

4 自転車に関する事項の基準財政需要額への算定額

	算 定 内 容	算 定 額		
		29年度	30年度	元年度
経常的経費	自転車駐車場の維持・管理 (当該年度分)	1,169,754 (96.4)	1,197,259 (102.4)	1,222,276 (102.1)
	放置自転車対策 (当該年度分)	2,635,850 (101.2)	2,665,503 (101.1)	2,622,558 (98.4)
投資的経費	自転車駐車場の整備 (前年度実績)	1,604,028 (117.1)	772,707 (48.2)	990,830 (128.2)

[上段:需要額ベース、千円 下段:対前年比、%]

8 市町村土木費補助事業(都支出金) (建設局道路管理部安全施設課施設計画担当所管)

(1) 対象等

自転車駐車場補助率 二分の一 ※ただし、補助の対象は 事業費の二十五%とする。	一、 自転車を無秩序に放置してあるため、道路通行に支障を来している箇所、特に駅周辺、公共施設付近を対象とする。 なお、原則として道路敷地内および道路敷に接する区間 二、 用地を確保するために買収する場合は、原則として多額の用地費を要しないもの 三、 施設は状況に応じて次にあげるものを設置する。 (1)金網柵等 (2)簡易な舗装 (3)置台 (サイクルパーク、サイクルラック等) (4)マーキング (5)表示版 (6)照明 (7)その他、自転車駐車場として必要な施設
--	--

東京都土木費補助(交通安全施設等整備事業)採択基準より(平成11年度補助率見直し)

(2) 採択基準

前年度の6月頃までに所管課へ所定の手続を行う。

(3) 実績

年 度	市町村数	箇所数	規 模		事業費 (千円)	補助金 (千円)	設 置 場 所
			面積 (㎡)	台数 (台)			
昭和48年度	5	7	1,897	1,320	33,132	16,297.5	小平市(一ツ橋学園駅前、鷹の台駅前)、東大和市(青梅橋駅前)、東久留米市(東久留米駅前)、田無市(田無駅前)、府中市(東府中駅前、府中駅前)
昭和49年度	4	6	2,303	1,092	12,092	6,042.5	小平市(鷹の台駅前、新小平駅前、花小金井駅前)、府中市(分倍河原駅前)、三鷹市(三鷹台駅前)、多摩市(聖蹟桜ヶ丘駅前)
昭和50年度	5	5	1,348	798	6,316	3,158.0	立川市(立川駅前)、府中市(武蔵野台駅前)、小平市(小平駅前)、東大和市(青梅橋駅前)、東久留米市(東久留米駅前)
昭和51年度	7	9	2,106	1,564	12,745	6,372.5	秋川市(西秋留駅前)、日野市(豊田駅前)、立川市(立川駅前)、府中市(中河原駅前3ヶ所)、調布市(西調布駅前)、小平市(小川駅前)、東久留米市(東久留米駅前)
昭和52年度	5	8	2,843	2,506	15,290	7,645.0	青梅市(河辺駅前)、多摩市(聖蹟桜ヶ丘駅前2ヶ所)、府中市(武蔵野台駅前、北多摩駅前、多磨墓地駅前)、小平市(一ツ橋学園駅前)、国分寺市(西国分寺駅前)
昭和53年度	1	1	178	150	2,000	1,000.0	五日市町
昭和54～58年度	0	0	0	0	0	0.0	要望なし
昭和59年度	1	1	854	700	10,000	1,250.0	新島村(羽伏浦)
計	28	37	11,529	8,130	91,575	41,765.5	

※ 60年度以降実績なし

9 (一財)日本自転車普及協会による自転車駐車場設置事業

本会が実施する自転車駐車場設置事業の要点は、下記のとおりである。

記

- 1 設置要望申請の資格
地方自治体で、設置対象駅の周辺に現在、概ね300台以上の放置自転車がある〔または将来にわたり見込まれる〕こと。
- 2 設置要望申請の方法
自転車駐車場の設置要望については、次に定める書類を添えて本会まで申請するものとする。
 - (1) 自転車駐車場の設置に関する要望書
 - (2) 設置予定地の登記簿謄本および地積図、借地の場合は、この他に土地の使用貸借契約書
 - (3) 設置予定の自転車駐車場の配置図、平面図（各階別）及び立面図（2方向以上）
 - (4) 工事工程表
 - (5) 関連法規等抜粋の写 —— 自転車関連条例、入札執行規則、都市計画法等
 - (6) その他の関係書類（建設予定地周辺の放置状況写真、放置状況調査ほか）
- 3 自転車駐車場の設置の条件
 - (1) 自転車駐車場設置のため確保された用地は、8年以上使用可能であり、建物を建てることについて関係機関（地域住民を含む）と合意されていること。
 - (2) 自転車駐車場の収容台数は300台以上の規模とする。
 - (3) 建設事業主体は本会とする。但し、駐車場建設に関する業務については本会から当該自治体に委託（一部）して実施する。
- 4 自転車駐車場建設費の本会負担額
 - (1) 駐車場建設費の本会負担額は原則的に総事業費の2分の1とし、収容台数に応じ下記の限度額を設ける。
 - (2) 収容台数が300台以上600台未満の駐車場にあたっては、2,000万円を限度として建設費の2分の1に相当する金額
 - (3) 収容台数が600台以上1,000台未満の駐車場にあたっては、3,000万円を限度として建設費の2分の1に相当する金額
 - (4) 収容台数が1,000台以上1,500台未満の駐車場にあたっては、4,000万円を限度として建設費の2分の1に相当する金額
 - (5) 収容台数が1,500台以上の駐車場にあたっては、5,000万円を限度として建設費の2分の1に相当する金額
 - (6) 本会負担額を上回る費用については全て当該自治体の負担とする。
 - (7) 建設費には土地買収費や整地造園・モニュメント等装飾的構築物等に要する費用を含まない。
- 5 自転車駐車場の引渡し及び貸与、譲渡
自転車駐車場は、「使用貸借契約」締結後、6年間無償で当該自治体に貸与し、貸与期間満了後は無償で当該自治体に譲渡する。
- 6 自転車駐車場の管理
貸与された自転車駐車場の管理は当該自治体が行うものとし、維持管理費は当該自治体の負担とする。
- 7 設置要望の受付期間
現在は事業休止につき受付は行っておりません。
- 8 その他
添付資料の準備等に伴う「要望書」提出期限の猶予等本会との調整事項、その他不明の点については下記まで問い合わせること。
- 9 問い合わせ先
〒141-0021 東京都品川区上大崎3丁目3番1号 自転車総合ビル
一般財団法人 日本自転車普及協会 事業課
TEL 03-4334-7952
FAX 03-4334-7957

自転車駐車場年度別設置状況(東京都内)

令和2年9月末現在

年 度	区市町村名	設 置 場 所 名	収納台数 (台)	備 考
昭和47年度	江戸川区	J R 総武線小岩駅高架下	434	
昭和49年度	足立区	J R 常磐線綾瀬駅高架下	1,424	
		東武線竹ノ塚駅前	1,138	
	町田市	東急田園都市線つくしの駅前	85	
		〃 すすかけ台駅前	149	
昭和50年度	八王子市	J R 中央線西八王子駅前	508	
	※世田谷区	世田谷区北烏山団地 A	96	東京都住宅供給会社を通じて 団地に設置
		〃 B	48	
昭和53年度	小金井市	J R 中央線武蔵小金井駅前	114	
昭和54年度	練馬区	西武池袋線大泉学園駅北口	565	
昭和55年度	小平市	西武新宿線小平駅前	292	
昭和57年度	小金井市	J R 中央線武蔵小金井駅前	629	
昭和58年度	葛飾区	京成本線京成高砂駅前	363	
	世田谷区	東急新玉川線駒沢大学駅前	541	
昭和59年度	調布市	京王相模原線京王多摩川駅前	417	
昭和62年度	杉並区	西武新宿線下井草駅前	467	
平成5年度	練馬区	西武池袋線石神井公園駅前	1,289	
平成10年度	東村山市	J R 武蔵野線新秋津駅前	1,104	
		西武池袋線秋津駅前	1,051	
平成11年度	昭島市	J R 青梅線中神駅前	459	
合 計	6 区・7 市 1 公社	20箇所	11,173	

10 (公財)自転車駐車場整備センターによる自転車駐車場設置事業

公益財団法人自転車駐車場整備センター（以下「センター」という。）は、昭和54年4月16日建設大臣の許可を受けて財団法人として設立され、その後、内閣総理大臣の認定を受け平成25年4月1日から公益財団法人に移行しました。この間、地方公共団体等と締結した協定書に基づき、令和元年度末までに1,362か所（収容台数約81万9千台）の自転車等駐車場を建設するとともに、自転車等駐車場の管理運営を行っています。以下がセンターの主な事業です。

1 自転車駐車場等の建設事業

センターは、地方公共団体等からの要請を受けて、自転車駐車場及びミニバイク駐車場等の建設を行うとともに、老朽化した施設の建替え及び大規模修繕事業（リニューアル）も行っています。駐車場の用地は地方公共団体から無償で提供（借地も可）してもらいますが、一定期間管理を行った後、建設した施設は、地方公共団体に無償で譲渡します。また、最近では、従来のBOT方式による整備だけでなく、BT0方式による整備や施設を普通財産としてセンターが無償で貸付を受けた上での施設改良・改修のほか、指定管理者制度を活用した自治体所有施設（条例施設）の建替えなど多様な地方公共団体の要望を踏まえた手法で整備・管理運営を行っています。建設に際しては、建設予定の駅周辺における実態調査や需要見込み調査を行い、その結果を踏まえ、適正規模の自転車駐車場又はミニバイク用の駐車場をセンターの自己資金を活用して整備します。なお、（公財）JKA及び（一財）宝くじ協会の補助金を活用することも可能です。

（申込みについて）

センター事業による自転車駐車場等の整備を希望される場合は、特に申込み期限はありませんが、できるだけ前年度の7月末までに所定の要望書をセンターあてにご提出ください。（詳しくはセンターのホームページ等をご覧ください。）

（負担金について）

地方公共団体が設置を希望される場合には、当該団体は事業費の一部を負担していただくこととなりますが、その負担額は、施設の規模、構造、グレード、立地条件、駐車料金、管理運営の方法等によって異なりますので、当該地方公共団体との協議によって定めることとなっています。

2 自転車駐車場の直営及び貸与事業

センターが建設した自転車駐車場及びミニバイク駐車場は、センターが一定期間、直接管理運営（直営）するか、或いは当該設置要望者に有償で貸与します。

(1) 直営について

地方公共団体からの要望により設置した駐車場は原則としてセンターの直営管理とします。直営管理の期間は当該施設を地方公共団体等に譲渡するまでの期間で施設の構造等によって異なります。最近の傾向として、概ね15年～30年の期間を管理運営している施設が大半を占めています。

なお、利用料金及び管理運営方式については当該地方公共団体とあらかじめ協議します。

(2) 貸与について

地方公共団体等からの要望により建設した自転車駐車場等は、原則として建設後、当該地方公共団体等に有償貸与します。

貸与の期間は、当該施設を鉄道事業者等に譲渡するまでの期間で施設の構造等によって異なります。

(3) 施設の譲渡について

運営の施設については、直営管理期間の終了後、当該施設の事業費の一部を負担した地方公共団体に、また、貸与施設については貸与期間終了後、貸与を受けた者に無償で譲渡されます。

3 調査研究

センターは公益財団法人として、自転車駐車場改善に関する研究及び自転車駐車場整備に関する調査研究指導を行っています。地方公共団体からの申し出があれば、自転車駐車場整備の地域プラン等の作成について協力します。

4 公営自転車駐車場の管理受託業務等

センターは、公益財団法人として、地方公共団体が実施する放置自転車解消のための各種施策に協力するため、地方公共団体からの委託を受けて次のような事業を行っています。

(1) 公営自転車駐車場の管理受託業務等

センターは、これまでの経験とノウハウを活かし、現在、7市1特別区35か所において指定管理者の指定を受けて、管理運営を行っているとともに一部受託管理も行っております。

(2) 駅周辺放置自転車の保管返還業務

地方公共団体から委託を受けて駅周辺に放置された自転車の保管及び返還などの業務を行っており、現在3市から委託を受けています。

5 広報

国や地方公共団体と協力して、放置自転車解消のためのクリーンキャンペーン及び自転車交通ルールの啓蒙普及促進等の広報活動を行っているほか、自転車利用促進や自転車と連携したまちづくり政策などをテーマとしたセミナーを開催しています。

6 撤去自転車の海外供与

センターは、地方公共団体が、撤去・保管している自転車で引き取り手のないものについて、無償譲渡を受け、これを海外の発展途上国に無償で供与する事業を行っており、これまで62地方公共団体のご協力をいただき、29年間で延べ27万台余の中古自転車を供与してきました。

以上、詳細につきましては、下記にお問い合わせください。

公益財団法人自転車駐車場整備センター
本部 東京都中央区日本橋本石町4-6-7
TEL 03-6262-5290

自転車駐車場設置状況(東京都地域分)

令和2年11月1日現在

年度	区市町村名	設置場所	構造	収納台数(台)
昭和56年度	町田市	小田急玉川学園前	立体自走式	671
昭和57年度	八王子市	J R 西八王子駅北口	〃	1,599
	〃	〃 北口第二	平面式	105
	練馬区	赤塚光が丘団地内	〃	300
	町田市	J R 町田駅森野第二	〃	368
昭和58年度	武蔵野市	J R 吉祥寺駅御殿山	立体自走式	965
	調布市	京王調布駅南口第一	〃	1,529
	〃	〃 南口第二、三	平面式	217
	町田市	J R 町田駅森野第一	立体自走式	1,916
	〃	〃 森野第一バイク	平面式	520
	〃	〃 南口バイク	〃	480
	大田区	J R 大森駅東口	立体自走式	1,067
	府中市	京王武蔵野台駅	〃	650
日野市	京王高幡不動駅前	平面式	262	
昭和59年度	八王子市	J R 高尾駅前	〃	515
	〃	J R 西八王子駅南	〃	190
	町田市	J R 町田駅森野第二バイク	〃	158
	〃	〃 森野第一バイク(増設)	〃	116
	足立区	東武竹の塚駅東A棟	立体自走式	1,636
	〃	〃 東B棟	〃	1,345
	〃	〃 西、南	平面式	1,379
	八王子市	京王長沼駅前	〃	153
	立川市	J R 立川駅前	〃	1,584
	武蔵野市	J R 吉祥寺駅御殿山バイク	〃	260
昭和60年度	〃	J R 三鷹駅北口	立体自走式	785
	府中市	J R 府中本町駅	〃	848
	多摩市	京王聖蹟桜ヶ丘駅西	〃	1,070
	大田区	J R 蒲田駅南	〃	1,130
	〃	J R 蒲田駅御園	平面式	188
	品川区	J R 大森駅	〃	116
	〃	J R 西大井駅	立体自走式	500
昭和61年度	府中市	京王中河原駅北	〃	900
	〃	〃 東	〃	626
	〃	〃 西一、二	平面式	540
	日野市	J R 豊田駅前	〃	452
	大田区	J R 蒲田駅東	立体自走式	484
	調布市	京王調布駅北口	〃	1,315
昭和62年度	日野市	京王平山城福祉公園駅	平面式	301
	府中市	京王分倍河原駅北	立体自走式	791
昭和63年度	日野市	J R 豊田駅北口第二	平面式	209
	調布市	京王つつじヶ丘駅バイク	〃	97
	品川区	東急荏原町駅	立体自走式	504
平成元年度	町田市	J R 町田駅森野第一バイク	〃	1,000
	日野市	J R 豊田駅第五	平面式	263
	調布市	京王調布駅北口(増設)	〃	190

年度	区市町村名	設置場所	構造	収納台数(台)
平成元年度	大田区	J R 蒲田駅生活センター横	立体自走式	311
	〃	〃 東口環八脇	〃	1,014
	府中市	京王多磨壺園駅	〃	1,367
平成2年度	大田区	東急池上駅	〃	671
	品川区	J R 大井駅バイク	〃	525
	田無市	西武田無駅北口	〃	2,157
	町田市	J R 町田駅森野第三	平面式	568
平成3年度	青梅市	J R 青梅駅	立体自走式	1,300
	〃	〃 南バイク	平面式	127
	三鷹市	J R 三鷹駅南口	立体自走式	654
	八王子市	京王北野駅西	平面式	711
平成4年度	品川区	京浜急行青物横丁駅	〃	430
	田無市	西武田無駅南口	立体自走式	2,279
	八王子市	J R 八王子駅北口旭町バイク	〃	507
	〃	〃 南口子安町	〃	1,412
	〃	八王子駅 南口	平面式	335
	〃	〃 北口旭町	立体自走式	2,606
	〃	〃 北口東	〃	1,100
平成5年度	〃	京王南大沢駅第一	平面式	470
	〃	〃 第二	立体自走式	631
	〃	〃 第三	〃	512
	〃	〃 第四	平面式	532
	〃	J R 高尾駅北口	〃	662
	〃	J R 八王子駅南口第二	〃	373
	武蔵野市	J R 吉祥寺駅南口	立体自走式	1,364
	〃	〃 御殿山	〃	1,211
	品川区	京浜急行立会川駅	平面式	431
	小平市	西武花小金井駅南	立体自走式	2,104
	府中市	京王府中駅東	〃	1,040
	〃	京王府中駅東バイク	平面式	93
	立川市	J R 立川駅北口(増設)	〃	90
平成6年度	小平市	西武花小金井駅北	〃	2,014
	〃	〃 東一、二	〃	604
	〃	〃 東三	〃	398
	八王子市	京王堀之内駅	〃	1,540
	〃	〃 南	〃	324
	〃	京王北野駅東	立体自走式	1,763
	〃	J R 高尾駅北口(増設)	〃	44
平成7年度	小平市	西武小平駅北	平面式	1,538
	〃	〃 東	〃	961
	〃	西武鷹の台駅南	〃	998
	田無市	西武田無駅北口第二	立体自走式	999
	新宿区	J R 新大久保駅	平面式	500
	武蔵野市	J R 吉祥寺駅西三条通り	立体自走式	1,515
	〃	J R 西八王子駅北口西	〃	963
	小平市	西武花小金井駅北口駅前	〃	480
平成8年度	新宿区	J R 大久保駅北	平面式	156
	武蔵野市	J R 吉祥寺駅西三条通り第二	〃	273

年度	区市町村名	設置場所	構造	収納台数(台)
平成8年度	多摩市	京王永山駅高架下	平面式	1,190
	〃	京王多摩センター駅暫定施設	〃	500
	〃	〃 東	立体自走式	1,425
	〃	京王多摩センター駅西	〃	1,957
	府中市	J R 北府中駅	〃	1,250
	〃	J R 西八王子駅南	平面式	600
平成9年度	多摩市	京王多摩センター駅多摩そごう	〃	544
	〃	〃 東(増設)	立体自走式	103
	〃	京王永山駅(複合施設)	〃	1,733
	〃	〃 プラザバイク	平面式	90
	八王子市	J R 高尾駅南口	立体自走式	1,109
	〃	J R 高尾駅南口ミニバイク	平面式	195
	〃	J R 片倉駅ミニバイク	〃	230
	町田市	小田急町田駅	〃	927
	福生市	J R 福生駅東口第一	〃	1,105
	〃	〃 東口第二	〃	1,220
	〃	〃 西口	〃	518
	〃	J R 牛浜駅東	〃	590
	〃	〃 西	〃	558
	〃	J R 拝島駅北口	立体自走式	386
〃	J R 熊川駅東	平面式	80	
平成10年度	八王子市	J R 八王子駅南口	〃	809
	〃	〃 北口	立体自走式	1,080
	〃	〃 〃 南	〃	2,012
	〃	〃 〃 中央	〃	298
	〃	〃 〃 東	〃	477
	〃	〃 北口臨時	平面式	491
	〃	J R 片倉駅北口	立体自走式	1,115
	町田市	京王多摩境駅南側	〃	603
日野市	J R 豊田駅北第五	平面式	403	
平成11年度	八王子市	J R 八王子駅北口東	立体自走式	1,382
	〃	〃 旭町バイク	〃	1,385
	保谷市	西武保谷駅北口バイク	平面式	290
	〃	西武ひばりが丘駅北口	〃	1,200
	〃	〃 北口第二	立体自走式	300
	〃	〃 南口第一	平面式	1,528
	〃	〃 南口第二	〃	300
	稲城市	京王若葉台駅前	立体自走式	428
	日野市	京王高幡不動駅前	平面式	168
	〃	京王高幡不動駅南第二	〃	246
	〃	〃 南第三	〃	90
〃	〃 北第五	〃	426	
町田市	J R 成瀬駅南口	立体自走式	559	
平成12年度	江東区	亀戸駅北口第1	平面式	149
	〃	〃 北口第2	〃	175
	〃	〃 北口第3	〃	425
	〃	〃 東口第1	立体自走式	1,047
	品川区	J R 大森駅水神口	平面式	245

年度	区市町村名	設置場所	構造	収納台数(台)
平成12年度	練馬区	西武練馬駅東	平面式	945
	〃	西武練馬駅西	立体自走式	846
	〃	西武桜台駅東	平面式	163
	〃	〃 西	立体自走式	498
	武蔵野市	J R 吉祥寺駅吉祥寺大通り東	〃	700
	青梅市	J R 河辺駅北口	〃	2,593
	〃	〃 南口	平面式	899
	保谷市	西武保谷駅北口あらかしき	立体自走式	2,544
	〃	西武東伏見駅北口第1	〃	377
	〃	〃 北口第2	〃	415
	〃	西武東伏見駅 南口第1	〃	920
	〃	〃 南口第2	〃	107
	田無市	西武田無駅北口第3	〃	437
	清瀬市	西武清瀬駅南口	〃	860
	日野市	J R 日野駅北	〃	986
	〃	〃 北バイク	平面式	155
〃	〃 東3	〃	110	
平成13年度	江東区	J R 亀戸駅東口第2	〃	350
	〃	〃 東(増設)	立体自走式	678
	〃	〃 北3(増設)	平面式	245
	〃	森下駅第1	〃	69
	〃	〃 第2	〃	15
	大田区	J R 蒲田駅西口御園(増設)	〃	159
	小平市	西武小平駅北第1	〃	609
	日野市	J R 豊田駅北第6	〃	403
	〃	J R 日野駅東2	〃	228
	保谷市	〃 北口第2	立体自走式	2,423
西東京市	西武東伏見駅北口第1B	平面式	96	
平成14年度	港区	品川駅高輪口	立体自走式	489
	江東区	東大島駅	平面式	700
	〃	〃 前	〃	330
	〃	西大島駅	立体自走式	590
	〃	〃 第2	平面式	54
	〃	越中島駅	〃	300
	練馬区	富士見台駅東	〃	501
	〃	〃 西	〃	384
	〃	中村橋駅西	〃	1,508
	〃	練馬駅西(増設)	〃	427
	町田市	京王多摩境駅北	〃	254
	〃	多摩境駅北(増設)	〃	273
	〃	町田駅森野第3バイク	〃	60
	〃	つくし野駅	立体自走式	430
	福生市	拝島駅南口(臨時)	平面式	168
	西東京市	西武柳沢駅南口臨時	〃	236
	〃	ひばりヶ丘駅南口谷戸	〃	500
	〃	西武柳沢駅北口第1	立体自走式	1,257
〃	〃 北口第1-2	平面式	217	
〃	〃 北口第2	〃	243	

年度	区市町村名	設置場所	構造	収納台数(台)
平成14年度	日野市	高幡不動南第4	平面式	171
	八王子市	西八王子駅南口第1(改築)	〃	69
	〃	〃 南口第2(改築)	〃	95
	調布市	京王多摩川駅	立体自走式	608
	〃	つつじヶ丘駅南口	〃	1,500
平成15年度	練馬区	中村橋駅東	〃	808
	武蔵野市	吉祥寺駅大通り東2	〃	91
	〃	吉祥寺駅大通り 東	平面式	203
	〃	〃 末広通り2	〃	107
	〃	武蔵境駅北口一時利用	〃	146
	〃	吉祥寺駅北	〃	366
	町田市	町田駅森野第1(増設)	〃	83
	〃	町田駅森野第1バイク(増設)	〃	168
	小平市	東部市民センター北(仮設)	〃	583
平成16年度	江東区	東大島駅東	〃	45
	〃	門前仲町駅	〃	1,196
	〃	〃 第2	〃	300
	〃	〃 黒船橋	〃	99
	〃	東陽町駅	〃	472
	〃	〃 第2	〃	448
	〃	〃 第4	〃	52
	〃	豊洲3丁目	立体自走式	1,960
	八王子市	京王八王子駅中央第2	平面式	76
	〃	JR八王子駅南口臨時第2	〃	329
	武蔵野市	武蔵境駅南	〃	401
	府中市	府中本町駅前第2	〃	100
	〃	中河原駅西口第3	〃	335
	町田市	相原駅西口	〃	767
	〃	相原駅東口バイク	〃	155
	福生市	福生駅東口地下	地下式	2,351
	平成17年度	府中市	分倍河原駅南	立体自走式
平成18年度	江東区	東陽町第3	〃	135
	練馬区	練馬駅西口仮置場	〃	559
	〃	練馬駅西口(増設)	〃	747
	武蔵野市	吉祥寺駅御殿山第3	平面式	325
	八王子市	南大沢駅バイク	〃	27
	〃	めじろ台駅	地下式	828
	〃	めじろ台駅バイク	平面式	144
	府中市	府中本町駅第2	〃	112
	〃	府中駅南臨時原動機付用	〃	28
	〃	分倍河原駅北第2	〃	842
	〃	多磨駅東口	〃	245
	〃	多磨駅西口	〃	288
平成19年度	調布市	仙川駅東(仮設)	〃	1,057
	町田市	鶴川駅西	立体自走式	1,200
	西東京市	保谷駅南口第1	平面式	180
	〃	保谷駅南口第2	〃	195
	練馬区	練馬駅西臨時	〃	260

年度	区市町村名	設置場所	構造	収納台数(台)
平成19年度	稲城市	矢野口駅西	平面式	700
	武蔵野市	吉祥寺駅末広通り第3	〃	202
	八王子市	南大沢駅第1バイク	〃	11
	〃	八王子駅南口仮設第1	〃	450
	〃	八王子駅南口臨時第2(仮設)	〃	281
	〃	高尾駅北口臨時第2	〃	328
	〃	八王子駅北口東(屋外バイク)他	〃	68
	府中市	中河原駅北口広場一時	〃	62
	〃	東府中駅東	〃	115
	江東区	豊洲二丁目	〃	417
	〃	亀戸駅北口第二	〃	67
	調布市	つつじヶ丘駅北口	〃	41
平成20年度	江東区	亀戸駅北口第1(増設)	〃	720
	八王子市	西八サイクルパーク50	〃	130
	〃	八王子駅南口臨時第3(仮設)	〃	506
	〃	八王子駅北口駅前駐輪帯	〃	78
	武蔵野市	吉祥寺大正通北	〃	460
	〃	吉祥寺大通り東第4	〃	118
	稲城市	稲城駅北口バイク	〃	55
	〃	東伏見駅北口	〃	129
	調布市	仙川駅東	立体自走式	3,098
	清瀬市	清瀬駅南口第2	〃	921
町田市	町田駅森野第1増設	平面式	221	
平成21年度	練馬区	光が丘ふれあいの径	〃	1,401
	〃	光が丘IMA	〃	1,937
	八王子市	八王子みなみ野駅西口駅前広場下	〃	1,100
	〃	八王子みなみ野駅西側(仮設)	〃	1,352
	〃	八王子みなみ野駅東臨時バイク	〃	111
	〃	南大沢駅北自転車駐輪帯	〃	133
	武蔵野市	武蔵境駅南	立体自走式	1,050
	西東京市	ひばりヶ丘駅南口	〃	908
	〃	豊田駅北(仮設)	平面式	468
	足立区	綾瀬袋橋暫定	〃	916
	〃	綾瀬ふげんじ	〃	180
	〃	綾瀬西	〃	978
	八王子市	八王子みなみ野駅東口	〃	292
	〃	西八王子駅北口第3	立体自走式	944
〃	堀之内駅(増設)	〃	199	
平成22年度	江東区	東大島駅(増設)	〃	60
	武蔵野市	吉祥寺大通り北	〃	733
	〃	吉祥寺パーキングプラザ	〃	1,271
	〃	三鷹駅武蔵野タワーズ地下	地下式	1,500
	〃	三鷹駅北口2	平面式	320
	〃	武蔵境駅西高架下暫定	〃	1,721
	〃	〃 東高架下暫定	〃	357
日野市	豊田駅北3	立体自走式	490	
平成23年度	練馬区	光が丘IMA(増設)	平面式	22
	西東京市	保谷駅南口	立体自走式	474

年度	区市町村名	設置場所	構造	収納台数(台)
平成23年度	武蔵野市	三鷹駅北口第3	平面式	242
	〃	吉祥寺駅東暫定一時利用 1	〃	294
	〃	〃 2	〃	194
	〃	吉祥寺駅北(増設改良)	〃	393
	〃	三鷹駅中町第1仮設	〃	289
	江東区	亀戸北口第2(増設)	〃	14
平成24年度	〃	東大島駅前(増設)	〃	139
	〃	門前仲町駅黒船橋(増設)	〃	64
	武蔵野市	三鷹駅中央大通り	〃	1,086
	〃	武蔵境駅北口一時利用(増設)	〃	109
	〃	三鷹駅中町第1	〃	1,514
	〃	三鷹駅中町第2	〃	1,775
	〃	三鷹駅中町バイク	〃	83
	〃	三鷹駅北口中町第2(仮設)	〃	327
	〃	武蔵境駅北口一時利用(増設)	〃	109
	〃	武蔵境駅北口3	〃	116
	〃	武蔵境駅東	〃	465
	〃	吉祥寺駅末広通り第4	〃	303
	〃	武蔵境駅西高架下(改良)	〃	684
	調布市	調布駅北第2	立体自走式	1,616
	町田市	成瀬駅南口臨時(仮設)	平面式	408
	西東京市	保谷駅南口第1	立体自走式	135
平成25年度	小金井市	武蔵小金井駅西側高架下第1	平面式	1,377
	〃	武蔵小金井駅西側高架下第2	〃	615
	武蔵野市	武蔵境駅南第2	〃	985
	〃	武蔵境駅西中央高架下	〃	987
	〃	武蔵境駅みずき通り	〃	762
	〃	三鷹駅北口(増設)	〃	196
	町田市	成瀬駅南口	立体自走式	540
	〃	成瀬駅南口臨時バイク	平面式	61
平成26年度	調布市	調布駅北1	立体自走式	2,051
	武蔵野市	武蔵境駅東高架下	平面式	734
	〃	武蔵境駅五宿東	〃	483
	町田市	多摩境駅北側(増設)	〃	157
	府中市	分倍河原駅南第2	〃	167
	〃	武蔵野台駅南口	立体自走式	583
	〃	西府駅北第2	平面式	136
平成27年度	武蔵野市	武蔵境駅北口第2	立体自走式	1,604
	小金井市	武蔵小金井駅南第1	〃	938
	多摩市	聖蹟桜ヶ丘駅南	〃	1,130
	〃	聖蹟桜ヶ丘駅東	〃	542
	大田区	あすとウィズ公共	地下式	332
	八王子市	高尾駅北口	立体自走式	877
	府中市	分倍河原駅南第2(増設)	平面式	50
町田市	成瀬駅北口路上	〃	128	
平成28年度	〃	南町田駅北口地下	地下式	641
	〃	町田駅森野第1(増設)	平面式	83
	府中市	府中駅東第2バイク	〃	46

年度	区市町村名	設置場所	構造	収納台数(台)
平成28年度	府中市	分倍河原駅南第2(増設)	平面式	42
	〃	西府駅南第2	〃	70
	稲城市	稲城長沼駅東	〃	459
	〃	稲城長沼駅西	〃	491
	〃	南多摩駅東	〃	333
	〃	南多摩駅西	〃	258
	江東区	亀戸駅東口第2(増設)	〃	100
	〃	東大島駅前(増設)	〃	77
平成29年度	〃	亀戸駅東口(建替え)	立体自走式	1,043
	八王子市	西八王子駅南口臨時	〃	848
	府中市	西府駅南第2(増設)	平面式	64
	武蔵野市	三鷹駅中町第3	〃	90
	〃	三鷹駅中町第4	〃	90
	〃	三鷹駅北口(増設)	〃	43
	稲城市	矢野口駅西(増設)	〃	154
	〃	南多摩駅西(増設)	〃	156
	町田市	鶴川駅南側	〃	859
	東大和市	武蔵大和駅第1公共	〃	256
	〃	武蔵大和駅第2公共	〃	395
	〃	玉川上水駅第1公共	〃	571
	〃	玉川上水駅第2公共	〃	425
	〃	玉川上水駅第3公共	〃	44
	〃	玉川上水駅第4公共	〃	491
	〃	玉川上水駅第5公共	〃	38
	〃	玉川上水駅第6公共	〃	145
	〃	桜街道駅第1公共	〃	46
	〃	桜街道駅第2公共	〃	31
	〃	桜街道駅第3公共	〃	176
	〃	桜街道駅第4公共	〃	231
	〃	上北台駅第1公共	〃	54
	〃	上北台駅第2公共	〃	82
	〃	上北台駅第3公共	〃	412
〃	上北台駅第5公共	〃	103	
〃	上北台駅第6公共	〃	653	
平成30年度	八王子市	西八王子駅南口(建替え)	立体自走式	1,091
	〃	京王八王子駅南臨時	平面式	445
	小金井市	武蔵小金井駅西側	〃	563
	〃	武蔵小金井駅西側バイク	〃	195
	府中市	府中駅南第2	〃	218
	東大和市	上北台駅台4公共	〃	202
	西東京市	ひばりヶ丘駅北口	〃	852
	武蔵野市	三鷹駅中町第1・第2(増設)	〃	210
令和元年度	多摩市	聖蹟桜ヶ丘駅東	立体自走式	567
	東大和市	上北台駅第7公共	平面式	71
	日野市	甲州街道駅南第1	〃	79

年度	区市町村名	設置場所	構造	収納台数(台)
令和元年度	日野市	甲州街道駅北第1	平面式	75
	〃	甲州街道駅北第2	立体自走式	446
	調布市	つつじヶ丘駅南第1	〃	620
	〃	つつじヶ丘駅南口西	平面式	1,130
	武蔵野市	武蔵境駅スイング北暫定一時利用	〃	158
合計	7区 19市 383箇所 (増設を含む)			227,566

第4 参 考

1 自転車等の保有・登録・生産状況

- (1) 自転車保有状況
- (2) 原動機付自転車保有状況
- (3) 自転車防犯登録台数
- (4) 自転車生産実績（全国）

2 自転車関係団体

- (1) (一財) 自転車産業振興協会
- (2) (一社) 自転車協会
- (3) (一財) 日本自転車普及協会
- (4) (公財) 日本サイクリング協会
- (5) (公財) 自転車駐車場整備センター
- (6) (公財) 東京都道路整備保全公社
- (7) 東京都自転車商協同組合
- (8) 全国自転車問題自治体連絡協議会（全自連）
- (9) 再生自転車海外譲与自治体協議会（ムコーバ）

3 関係法令等

- (1) 自転車の安全利用の促進及び自転車等の駐車対策の総合的推進に関する法律
- (2) 自転車・自動車の駐車場に関する主な法規制
- (3) 東京都自転車の安全で適正な利用の促進に関する条例
- (4) 東京都自転車安全利用推進計画

第4 参 考

1 自転車等の保有・登録・生産状況

(1) 自転車保有状況

ア 保有台数の推移(全国)

(単位：千台)

年 別	保 有 台 数	備 考	年 別	保 有 台 数	備 考	
昭和22年	6,939	昭和26年及び 28年自治庁、 課税台数資料 による推算	昭和61年	58,178	通産省生産動 態統計等によ る推算	
昭和23年	8,013		昭和62年	60,664		
昭和24年	9,192		昭和63年	63,465		
昭和25年	10,859		平成元年	66,385		
昭和26年	11,693		平成2年	69,002		
昭和27年	12,406		平成3年	71,124		
昭和28年	13,270		平成4年	73,200		
昭和29年	13,667		平成5年	74,962		
昭和30年	13,928		平成6年	76,637		
昭和31年	15,647		平成12年度自 転車産業振興 協会の調査に よる人的推算	平成7年		74,935
昭和32年	16,005			平成8年		77,022
昭和33年	16,815			平成9年		78,954
昭和34年	18,158	平成10年		80,867		
昭和35年	19,559	平成11年		82,780		
昭和36年	20,785	平成12年		84,815		
昭和37年	21,952	平成13年		85,170		
昭和38年	22,931	平成14年		85,549		
昭和39年	23,765	平成15年		85,933		
昭和40年	24,377	平成16年		86,324		
昭和41年	25,430	平成17年		86,647		
昭和42年	26,375	平成24年度自 転車産業振興 協会の調査に よる人的推算		平成18年	67,225	
昭和43年	27,330		平成19年	67,820		
昭和44年	28,241		平成20年	68,387		
昭和45年	29,291		平成21年	68,921		
昭和46年	30,497		平成22年	69,883		
昭和47年	33,542		平成23年	70,141		
昭和48年	39,087		平成24年	70,472		
昭和49年	42,151		平成25年	71,551		
昭和50年	43,930		平成26年	70,523		
昭和51年	45,555		平成27年	70,135		
昭和52年	46,855		平成28年	69,526		
昭和53年	48,007		平成29年	68,699		
昭和54年	49,541	平成30年	66,068			
昭和55年	51,230	令和元年	67,616			
昭和56年	52,325	令和2年	68,171			
昭和57年	53,630	令和3年	67,604			
昭和58年	55,155	令和4年	67,057			
昭和59年	56,305	令和5年	66,483			
昭和60年	57,291	通産省生産動 態統計等によ る推算			平成30年度 自転車産業振 興協会の調査 による推算	

注：(一財)自転車産業振興協会資料による。

- ・平成12年度の調査は全国の2人以上世帯を対象として、住民基本台帳から無作為に4,500世帯を抽出し、郵送により行い、標本数は3,053世帯である。
- ・平成24年度の調査は全国の単身世帯を含む世帯を対象として、インターネット調査会社保有の160万人のモニターに対してインターネットにより行い、回収した標本数は22,931世帯であった。
- ・平成30年度の調査は全国の単身世帯を含む世帯を対象として、インターネット調査会社保有の約230万人のモニターに対してインターネットにより行い、回収した標本数は20,000世帯であった。

イ 都道府県別保有台数の推移

(保有台数の単位:千台)

都道府県別	平成12年	平成13年	平成14年	平成15年	平成16年	平成17年	平成18年	平成19年	平成20年	平成25年	平成30年
1 北海道	2,472	2,511	2,409	2,523	2,802	2,769	2,762	2,683	2,834	2,872	2,540
2 青森	559	557	642	713	542	616	656	618	601	672	500
3 岩手	591	679	560	600	542	530	564	556	541	722	658
4 宮城	946	976	991	1,040	958	959	1,070	1,009	791	1,216	1,041
5 秋田	590	546	622	582	580	547	545	472	456	587	484
6 山形	541	583	560	525	583	516	572	566	536	604	589
7 福島	920	993	766	896	851	975	893	865	794	959	847
8 茨城	1,479	1,461	1,478	1,490	1,439	1,580	1,530	1,468	1,242	1,564	1,489
9 栃木	1,032	1,149	981	1,079	1,039	1,066	979	1,052	928	1,194	1,013
10 群馬	917	1,030	1,014	908	720	837	806	882	889	1,083	1,102
11 埼玉	4,522	4,469	4,448	4,961	4,773	5,011	5,562	5,417	5,436	4,927	4,507
12 千葉	3,326	3,405	3,523	3,750	3,731	3,937	4,085	4,099	3,763	3,711	3,189
13 東京	7,073	7,332	7,406	8,358	8,178	8,362	8,789	8,648	8,999	8,553	8,168
14 神奈川	3,804	3,929	4,244	4,571	4,757	4,894	5,260	5,112	5,315	4,553	4,264
15 新潟	1,258	1,139	1,111	1,121	1,206	1,118	1,243	1,052	1,121	1,117	1,055
16 富山	549	544	526	513	578	524	523	540	459	574	503
17 石川	465	499	429	542	427	467	525	464	493	537	496
18 福井	407	422	348	448	388	351	374	372	394	397	374
19 山梨	336	305	274	303	291	316	398	396	374	401	391
20 長野	954	811	766	1,013	845	937	870	967	830	1,035	1,113
21 岐阜	924	984	945	1,079	906	992	1,045	988	857	1,091	970
22 静岡	1,736	1,834	1,738	1,954	1,790	1,916	1,746	1,835	1,709	1,917	1,853
23 愛知	3,717	4,270	4,074	4,236	4,260	4,088	4,292	4,035	4,084	4,197	4,098
24 三重	906	901	817	917	870	936	976	936	1,039	981	908
25 滋賀	736	811	760	817	858	824	750	838	817	923	865
26 京都	1,359	1,432	1,522	1,567	1,534	1,563	1,664	1,505	1,656	1,682	1,552
27 大阪	5,762	6,084	6,135	6,289	6,602	6,713	7,256	6,593	6,515	6,488	5,969
28 兵庫	2,778	2,984	3,076	3,034	3,283	3,279	3,265	3,071	3,390	3,245	3,073
29 奈良	658	676	701	749	808	818	827	749	772	732	697
30 和歌山	553	596	577	551	603	535	528	458	584	535	475
31 鳥取	261	276	330	309	309	322	286	274	307	279	265
32 島根	290	306	293	305	329	301	322	297	307	338	262
33 岡山	991	1,018	949	1,085	984	890	1,105	1,027	1,035	1,139	1,062
34 広島	1,332	1,308	1,433	1,474	1,412	1,209	1,452	1,465	1,404	1,592	1,346
35 山口	702	678	665	666	633	675	639	723	679	661	662
36 徳島	417	412	377	416	417	442	430	391	443	503	423
37 香川	560	632	574	576	631	598	659	633	606	638	540
38 愛媛	789	834	805	767	870	871	820	798	771	805	742
39 高知	314	365	391	387	371	388	376	415	412	442	413
40 福岡	2,209	2,075	2,050	2,143	2,007	1,900	2,111	1,958	1,870	2,430	2,199
41 佐賀	392	323	340	412	348	459	393	411	380	367	375
42 長崎	333	239	276	382	243	359	276	284	319	361	314
43 熊本	824	890	761	827	821	777	783	908	741	906	771
44 大分	450	499	480	404	483	445	577	500	523	522	473
45 宮崎	509	492	460	522	540	452	490	460	418	507	501
46 鹿児島	619	551	548	600	512	605	543	567	435	604	546
47 沖縄	175	222	210	187	295	212	248	226	230	386	393
計	63,037	65,032	64,385	68,591	67,949	68,881	71,865	69,583	69,100	71,551	66,068

- (注) ① 平成20年までは、自転車の国内市場動向調査<(一社)自転車協会>より抜粋
 ② 平成25年は、自転車統計要覧(一般財団法人自転車産業振興協会)より抜粋
 ③ 平成21年～平成24年、平成26年～平成29年は、自転車統計要覧(一般財団法人自転車産業振興協会)に掲載なし。
 ④ 平成30年は、平成30年度自転車保有実態に関する調査報告書(一般財団法人自転車産業振興協会)より抜粋
 ⑤ 令和元年及び令和2年は、自転車保有実態に関する調査(一般財団法人自転車産業振興協会)がないため、掲載なし。
 ⑥ 保有台数を推計する基礎となる世帯数(国勢調査結果)に基づく人的推計値である。(単身世帯は除く)

ウ 世界の保有台数

国名	年	保有台数 (万台)	保有率 (人口/台)
日本	2020	6,817	1.8
中国	2013	37,000	3.7
韓国	2014	1,000	5.0
インドネシア	1996	2,000	9.6
インド	1990	3,080	24.4
フランス	2000	2,300	2.6
ベルギー	1995	520	1.9
オランダ	2013	2,230	0.8
ドイツ	2016	7,300	1.1
イタリア	1996	2,650	2.2
イギリス	2002	2,300	2.6
デンマーク	2001	420	1.3
スペイン	1995	695	5.7
ノルウェー	1995	300	1.4
スウェーデン	1995	600	1.4
フィンランド	1995	325	1.5
スイス	2001	380	1.9
オーストリア	2002	330	2.4
ロシア	1987	4,000	7.0
ハンガリー	1995	350	3.1
ルーマニア	1999	550	4.1
アメリカ	1998	12,000	2.6
カナダ	1998	1,250	2.7
メキシコ	1995	800	13.2
ブラジル	1996	4,000	4.0

(注) 一般財団法人自転車産業振興協会の資料及び総務省統計局の人口推計データから作成

(2) 原動機付自転車保有状況

ア 保有台数の推移(全国、都)

		平成 22 年	平成 23 年	平成 24 年	平成 25 年	平成 26 年	
全 国	原動機付自転車 (50cc以下)	7,448,862	7,448,862	6,899,459	6,661,807	6,438,002	
	原付二種 (50ccを超125cc以下)	1,511,440	1,511,440	1,582,925	1,626,094	1,674,884	
	計	8,960,302	8,960,302	8,482,384	8,287,901	8,112,886	
都	原動機付自転車 (50cc以下)	509,688	486,232	463,661	442,874	416,616	
	原付二種	90cc以下	57,578	53,515	49,878	46,571	42,807
		125cc以下	133,097	140,002	145,166	151,204	157,812
	計	700,363	679,749	658,705	640,649	617,235	

		平成 27 年	平成 28 年	平成 29 年	平成 30 年	令和 元年	
全 国	原動機付自転車 (50cc以下)	6,188,710	5,899,276	5,615,360	5,353,473	5,103,395	
	原付二種 (50ccを超125cc以下)	1,704,083	1,717,092	1,737,911	1,752,278	1,787,133	
	計	7,892,793	7,616,368	7,353,271	7,105,751	6,890,528	
都	原動機付自転車 (50cc以下)	405,337	379,388	360,936	331,917	314,574	
	原付二種	90cc以下	40,664	37,467	35,100	32,670	30,989
		125cc以下	160,962	163,329	165,169	164,895	166,805
	計	606,963	580,184	561,205	529,482	512,368	

注：警視庁交通年鑑令和元年版による。

全国の原付自転車には、ミニカーを含む。

イ 区市町村別保有台数

令和元年7月1日現在

区市町村		原付二種		原付自転車	区市町村		原付二種		原付自転車
		125cc以下	90cc以下	50cc以下			125cc以下	90cc以下	50cc以下
総 数		166,805	30,989	314,574			7,330	1,073	19,135
区部	計	109,692	18,473	180,226	市部	町田市	7,330	1,073	19,135
	千代田区	578	130	1,390		小金井市	1,046	206	2,250
	中央区	1,236	219	2,423		小平市	2,134	434	4,402
	港区	2,106	397	3,913		日野市	2,503	541	5,818
	新宿区	3,128	561	6,412		東村山市	1,860	390	3,885
	文京区	1,662	362	3,613		国分寺市	983	219	2,115
	台東区	1,966	395	3,504		国立市	716	174	1,326
	墨田区	3,284	520	5,308		福生市	653	236	1,817
	江東区	5,851	806	9,028		狛江市	1,144	207	1,978
	品川区	4,629	739	7,680		東大和市	1,273	319	2,651
	目黒区	2,546	506	4,516		清瀬市	1,012	167	2,550
	大田区	10,321	1,555	13,910		東久留米市	1,834	343	3,545
	世田谷区	9,230	1,596	15,679		武蔵村山市	1,385	358	3,123
	渋谷区	2,162	497	3,563		多摩市	2,279	339	5,394
	中野区	3,301	577	5,481		稲城市	1,439	201	2,968
	杉並区	4,790	963	7,879		羽村市	696	216	1,600
	豊島区	2,336	450	3,575		あきる野市	1,281	585	3,206
	北区	3,663	582	6,289		西東京市	2,316	453	4,586
	荒川区	2,163	405	3,590		計	1,010	405	2,602
	板橋区	7,965	1,284	12,062		瑞穂町	632	238	1,465
	練馬区	9,204	1,622	14,953		日の出町	268	113	751
	足立区	11,238	1,717	19,828		奥多摩町	80	32	288
	葛飾区	6,312	1,074	9,768		檜原村	30	22	98
	江戸川区	10,021	1,516	15,862		計	493	145	2,865
計	55,610	11,966	128,881	大島町	122	63	530		
市部	八王子市	9,346	2,211	26,421	利島村	3	1	24	
	立川市	2,037	542	4,150	新島村	43	20	280	
	武蔵野市	924	234	2,018	神津島村	84	11	638	
	三鷹市	2,022	388	3,970	三宅村	39	7	156	
	青梅市	2,104	754	5,299	御蔵島村	6	4	52	
	府中市	3,181	567	6,615	八丈町	77	19	453	
	昭島市	1,302	347	2,771	青ヶ島村	1	1	10	
	調布市	2,810	462	5,288	小笠原村	118	19	722	
					郡部				
				島部					

注：警視庁交通年鑑令和元年版による。

(3) 自転車防犯登録台数

令和元年12月末現在

区分	登録総台数				区分	登録総台数					
	令和元年	平成30年	増減	増減率(%)		令和元年	平成30年	増減	増減率(%)		
総数	17,650,416	17,831,039	-180,623	-1.0							
第一方面	麴町	5,374	5,687	-313	-5.5	第十方面	滝野川	58,750	57,566	1,184	2.1
	丸の内	88,376	90,860	-2,484	-2.7		王子	98,793	98,357	436	0.4
	神田	17,014	17,567	-553	-3.1		赤羽	225,222	229,283	-4,061	-1.8
	万世橋	124,146	118,130	6,016	5.1		板橋	244,265	242,313	1,952	0.8
	中央	19,364	19,285	79	0.4		志村	182,479	187,279	-4,800	-2.6
	久松	17,561	17,284	277	1.6		高島平	259,990	265,157	-5,167	-1.9
	築地	51,076	50,171	905	1.8		練馬	281,204	283,294	-2,090	-0.7
	月島	38,598	38,749	-151	-0.4		光が丘	193,664	195,490	-1,826	-0.9
	愛宕	7,923	8,460	-537	-6.3		石神井	398,998	404,554	-5,556	-1.4
	三田	15,834	16,692	-858	-5.1		十方面計	1,943,365	1,963,293	-19,928	-1.0
	高輪	16,569	16,924	-355	-2.1	第六方面	上野	248,900	255,890	-6,990	-2.7
	麻布	55,098	55,173	-75	-0.1		下谷	47,792	44,027	3,765	8.6
	赤坂	46,522	46,137	385	0.8		浅草	67,226	67,225	1	0.0
	東京湾岸	66,049	64,153	1,896	3.0		蔵前	7,802	8,492	-690	-8.1
一方面計	569,504	565,272	4,232	0.7	尾久		71,072	69,486	1,586	2.3	
第二方面	品川	107,294	109,458	-2,164	-2.0		南千住	188,152	191,938	-3,786	-2.0
	大井	106,044	110,330	-4,286	-3.9		荒川	89,731	93,324	-3,593	-3.9
	大崎	29,874	27,896	1,978	7.1		千住	120,371	124,305	-3,934	-3.2
	荏原	135,803	134,888	915	0.7		西新井	396,140	402,453	-6,313	-1.6
	大森	293,878	284,438	9,440	3.3		竹の塚	274,729	267,820	6,909	2.6
	田園調布	117,421	122,051	-4,630	-3.8	綾瀬	271,818	276,103	-4,285	-1.6	
	蒲田	393,514	406,491	-12,977	-3.2	六方面計	1,783,733	1,801,063	-17,330	-1.0	
	池上	211,468	211,430	38	0.0	第七方面	深川	352,313	362,120	-9,807	-2.7
	東京空港	0	0	±0	±0		城東	391,443	397,019	-5,576	-1.4
	二方面計	1,395,296	1,406,982	-11,686	-0.8		本所	109,023	108,675	348	0.3
第三方面	世田谷	229,881	229,993	-112	0.0		向島	192,310	199,309	-6,999	-3.5
	北沢	150,217	155,840	-5,623	-3.6		亀有	355,558	359,962	-4,404	-1.2
	玉川	217,419	216,712	707	0.3		葛飾	329,236	333,456	-4,220	-1.3
	成城	359,873	364,896	-5,023	-1.4		小松川	332,421	321,751	10,670	3.3
	目黒	115,675	114,375	1,300	1.1		葛西	520,947	523,280	-2,333	-0.4
	碑文谷	184,011	189,116	-5,105	-2.7		小岩	161,682	169,427	-7,745	-4.6
	浜谷	139,826	139,639	187	0.1		七方面計	2,744,933	2,774,999	-30,066	-1.1
	原宿	90,598	88,809	1,789	2.0	第八方面	昭島	214,597	213,206	1,391	0.7
	代々木	95,169	94,660	509	0.5		立川	464,787	468,075	-3,288	-0.7
	三方面計	1,582,669	1,594,040	-11,371	-0.7		東大和	234,034	237,371	-3,337	-1.4
第四方面	牛込	31,750	29,563	2,187	7.4		府中	415,044	423,404	-8,360	-2.0
	新宿	298,437	297,869	568	0.2		小金井	284,580	292,467	-7,887	-2.7
	戸塚	113,005	121,370	-8,365	-6.9		田無	501,174	498,162	3,012	0.6
	四谷	111,210	109,084	2,126	1.9		小平	214,703	214,560	143	0.1
	中野	162,959	162,654	305	0.2		東村山	267,259	272,827	-5,568	-2.0
	野方	151,579	159,222	-7,643	-4.8		武蔵野	340,473	347,536	-7,063	-2.0
	杉並	211,821	217,759	-5,938	-2.7		三鷹	267,852	268,707	-855	-0.3
	高井戸	301,025	304,855	-3,830	-1.3	調布	372,237	369,107	3,130	0.8	
	荻窪	179,277	184,973	-5,696	-3.1	八方面計	3,576,740	3,605,422	-28,682	-0.8	
	四方面計	1,561,063	1,587,349	-26,286	-1.7	第九方面	青梅	187,720	192,808	-5,088	-2.6
第五方面	富坂	43,766	41,582	2,184	5.3		五日市	35,518	32,989	2,529	7.7
	大塚	12,361	12,423	-62	-0.5		福生	248,612	248,300	312	0.1
	本富士	104,183	109,645	-5,462	-5.0		八王子	314,910	331,720	-16,810	-5.1
	駒込	12,620	12,799	-179	-1.4		高尾	156,087	157,379	-1,292	-0.8
	巣鴨	117,207	119,054	-1,847	-1.6		南大沢	196,407	181,099	15,308	8.5
	池袋	245,758	252,591	-6,833	-2.7		町田	353,428	369,862	-16,434	-4.4
	目白	108,772	106,998	1,774	1.7		日野	141,692	147,606	-5,914	-4.0
	五方面計	644,667	655,092	-10,425	-1.6		多摩中央	213,683	215,383	-1,700	-0.8
	島部						九方面計	1,848,057	1,877,146	-29,089	-1.5
						大島	0	0	0	0.0	
					新島	0	0	0	0.0		
					三宅島	0	0	0	0.0		
					八丈島	327	326	1	0.3		
				小笠原	62	55	7	12.7			
				島部計	389	381	8	2.1			

注：警視庁交通年鑑令和元年版(生活安全部生活安全総務課調べ)による。登録台数とは、警視庁の電算機に入力されている台数をいう。

(4) 自転車生産実績（全国）

（単位：千台）

年	軽快車	電動アシスト車	子供車・幼児車	ミニサイクル	マウンテンバイク	特殊車	スポーツ車	実用車	計
昭和59年	916		1,322	2,871		181	1,465	57	6,812
昭和60年	1,017		1,360	2,753		308	1,304	42	6,784
昭和61年	1,339		1,268	2,687		254	999	37	6,584
昭和62年	2,296		1,316	2,570		275	883	38	7,378
昭和63年	2,893		1,327	2,192		301	761	35	7,509
平成元年	3,486		1,290	2,065		350	562	38	7,791
平成2年	3,694		1,315	1,822		602	501	35	7,969
平成3年	3,511		1,224	1,426		855	405	27	7,448
平成4年	3,641		1,227	1,197		746	451	24	7,286
平成5年	3,544		1,099	991		773	428	23	6,858
平成6年	3,789		1,045	970		647	230	21	6,702
平成7年	3,956		967	1,022		506	108	21	6,580
平成8年	3,979		841	864	168	215	70		6,137
平成9年	3,951	230	628	840	120	151	60		5,980
平成10年	4,066	213	608	748	103	149	42		5,929
平成11年	3,822	141	619	731	93	185			5,591
平成12年	3,223	147	532	572	63	142			4,679
平成13年	3,013	207	347	474	27	115			4,183
平成14年	2,205	227	220	354	15	55			3,076
平成15年	1,786	209	180	286	11	48			2,520
平成16年	1,688	233	201	255	18	59			2,455
平成17年	1,325	224	108	177	29	65			1,926
平成18年	876	236	52	82	24	65			1,335
平成19年	720	248	39	78	5	46			1,136
平成20年	647	274	46	77	4	46			1,095
平成21年	567	311	52	66	6	47			1,049
平成22年	563	336	49	60	6	44			1,057
平成23年	553	403		145					1,102
平成24年	492	383		137					1,012
平成25年	392	444		130					966
平成26年	346	479		126					952
平成27年	320	465		113					898
平成28年	292	548		100					939
平成29年	240	568		83					891
平成30年	230	553		78					861
令和元年	227	575		83					884

注：（一財）自転車産業振興協会資料による
千台未満の端数については四捨五入している。

2 自転車関係団体

(1) 一般財団法人自転車産業振興協会

◇代表者	会長 野澤 隆寛
◇所在地	
本 部	〒141-0021 東京都品川区上大崎 3-3-1 電話(03)(6409)6920 ファクシミリ(03)(6409)6868
技術研究所	〒590-0948 大阪府堺市堺区戎之町西1丁3-3 電話(072)(238)8731 ファクシミリ(072)(238)8271
◇設 立	昭和33年9月15日(平成25年4月1日 一般財団法人に移行)
◇目 的	自転車及び車いす並びにこれらの部品、附属品の生産、貿易、流通及び消費の増進

◇事 業

- ①技術及び製品の開発、評価、試験、検査
- ②国内外における規格標準化の推進
- ③組立整備に係る技術の向上、普及
- ④国内外の展示会への出展支援
- ⑤国内外情報の収集及び整備並びに提供
- ⑥国内外の調査及び研究
- ⑦講演会、講習会及びイベント等の開催
- ⑧広報及び出版物の発行
- ⑨資金の融資及び助成
- ⑩前号に掲げるもののほか、この法人の目的を達成するために必要な事業

(2) 一般社団法人自転車協会

◇代表者	理事長 山崎 一
◇所在地	〒107-0052 東京都港区赤坂1-8-1 赤坂インターシティAIR 9階 電話(03)(6230)-9896 ファクシミリ(03)(3588)-3230
◇設 立	昭和23年2月19日(平成24年4月1日 一般社団法人に移行)
◇目 的	安全・安心で環境に優しい自転車の製造、供給、販売を製販一体となって強力に推進することと相俟って、メンテナンスの重要性、交通ルールやマナーの遵守、更には自転車走行空間の確保等を広く訴えることで、自転車が持つ本源的な価値である利便性、健康性、環境性が十分に発揮できるような社会を目指す。

◇事 業

- ①安全・安心で環境に優しい自転車普及に係る事業の推進
- ②自転車等に関する安全性向上のための規格の作成及び標準化
- ③自転車の安全・安心な利用促進に係る諸事業
- ④自転車等に関する資源有効活用に係る調査研究
- ⑤自転車等に関する生産、流通、貿易及び消費に係る調査研究
- ⑥自転車等に関する技術開発及び利用推進に係る調査研究
- ⑦自転車等に関する広報活動及び出版物の発行
- ⑧自転車等に関する情報の収集及び提供
- ⑨不動産の管理及び運営
- ⑩前各号に掲げるもののほか、本会の目的を達成するために必要な事業

◇会 員

- ①正会員 104名(令和2年9月末現在)
- ②賛助会員 210名

(3) 一般財団法人日本自転車普及協会

◇代表者	会長 石黒 克巳
◇所在地	〒141-0021 東京都品川区上大崎 3-3-1 電話(03)(4334)7950 ファクシミリ(03)(4334)7957 自転車文化センター 〒141-0021 東京都品川区上大崎 3-3-1 電話(03)(4334)7953 ファクシミリ(03)(4334)7958
◇設 立	昭和46年3月26日(平成24年10月1日 一般財団法人に移行)
◇目 的	自転車利用の健全な普及を図り、もって自転車産業の発展と国民生活の向上に寄与する。

◇事業

- ① 自転車の利用等に関する調査、研究及び普及の推進
- ② 自転車競技大会、自転車月間事業及び各種行事の開催並びに出版物の編集事業
- ③ 自転車部品等の品質性能の改善及び円滑な供給
- ④ 自転車及び自転車競技用関係機器の普及
- ⑤ 自転車競技の近代化促進及び自転車利用の促進に関する情報提供施設の設置及び運営
- ⑥ 自転車に関する紛争等の解決に必要な事業
- ⑦ 前各号に関する啓発、広報活動並びに自転車利用に関する理解促進
- ⑧ 前各号に掲げるものの他、この法人の目的を達成するために必要な事業

(4) 公益財団法人日本サイクリング協会

◇代表者	代表理事 長 澤 恵 一
◇所在地	〒160-0022 東京都新宿区新宿1-35-3 アクシア新宿御苑607 電話(03)(6273)2147 ファクシミリ(03)(6273)2578
◇設立	昭和39年5月22日(平成25年4月1日 公益財団法人に移行)
◇目的	生涯スポーツとしてのサイクリングの普及と振興、サイクリング環境の整備及びサイクリングに関する総合的な事業を行い、その健全なる発達に努めるとともに、サイクリングに関連する調査研究により理論及び技術の向上を図り、我が国における質の高い余暇活動、生涯学習の場としてのサイクリングの提唱と自転車を取り巻く社会環境の整備推進にあたる。もって円滑な交通社会の実現に寄与するとともに、国民の健康増進と生活環境の向上に資する。

◇事業

- ①サイクリングの普及奨励
- ②サイクリング指導者の育成
- ③サイクリングガイドの養成及び認定
- ④サイクリング大会及びサイクルスポーツ大会の開催
- ⑤サイクリングによる国民の健康維持と体力増強及び青少年の健全育成
- ⑥サイクリング、サイクリング用自転車、サイクリング関連施設、及び道路交通に関する調査研究
- ⑦サイクリングに関する刊行物の発行及び情報の発信
- ⑧サイクリング愛好者の交流と安心、安全の確保
- ⑨関係諸機関との連携や協力及び関係諸団体との交流
- ⑩その他この法人の目的を達成するために必要な事業

◇会員

賛助会員 3,000名(令和元年度)

(5) 公益財団法人自転車駐車場整備センター

◇所在地	
本 部	〒103-0021 東京都中央区日本橋本石町4-6-7 日本橋日銀通りビル4階 電話(03)(6262)5320 ファクシミリ(03)(6262)5330
大阪事務所	〒550-0003 大阪府大阪市西区京町堀1-6-2 肥後橋ルーセントビル10階 電話(06)(6449)0991 ファクシミリ(06)(6449)0994
名古屋事務所	〒451-0045 愛知県名古屋市中区名駅3-9-37 合人社名駅3ビル8階 電話(052)(586)6841 ファクシミリ(052)(586)6855
◇設立	昭和54年4月16日
◇目的	自転車、原動機付自転車及び自動二輪車(以下「自転車等」という。)の利用者の利便の増進並びに道路交通の安全と円滑化を図るため、自転車等駐車場の整備に関する事業等を行い、もって地域社会の健全な発展に寄与する。

◇事業

- ①自転車等駐車場の設置及び管理
- ②自転車等駐車施設の貸与及び譲渡
- ③自転車等駐車場改善に関する研究及び指導
- ④自転車等駐車場需要に関する調査研究
- ⑤自転車等駐車場整備推進のための広報活動
- ⑥地方公共団体等の委託に基づく、自転車等駐車場の設置及び管理
- ⑦前各号に掲げるもののほか、この法人の目的を達成するために必要な事業

(6) 公益財団法人東京都道路整備保全公社(旧名称 財団法人東京都駐車場公社)

◇所在地	〒163-0720 東京都新宿区西新宿二丁目7番1号 小田急第一生命ビル20階 電話(03)(5381)3361 ファクシミリ(03)(5381)3355
◇設立	昭和35年3月19日
◇目的	安全快適な道路環境の創出と駐車対策の推進等を通じて都市再生及び都市機能の維持増進に貢献する。

◇事業

- ①道路及び公有地に関する整備、施設管理及び普及啓発
- ②駐車場に関する利用促進及び普及啓発
- ③防災対応、道路環境の改善等、東京都等の道路行政の補完に資する事業
- ④警備業法に基づく警備業
- ⑤その他この法人の目的を達成するために必要な事業
- ⑥上記事業の推進に資するために行う収益事業等

(7) 東京都自転車商協同組合

◇所在地	〒101-0021 東京都千代田区外神田3-1-8 電話(03)(3251)8446 ファクシミリ(03)(5256)6820
◇設立	昭和30年8月24日
◇目的	組合員の相互扶助の精神に基づき、組合員のために必要な共同事業を行い、もって組合員の自主的な経済活動を促進し、かつ、その経済的地位の向上を図る。

◇事業

- ①組合員の取扱う自転車の共同購買
- ②共同売り出し、広報宣伝などの市場対策事業
- ③不要自転車回収などを柱とした自転車環境事業
- ④組合員の経済的地位の改善のためにする団体協約の締結
- ⑤組合員の事業に関する経営及び技術の改善向上又は組合事業に関する知識の普及を図るための教育及び情報の提供
- ⑥組合員の福利厚生に関する事業
- ⑦前各号の事業の付帯する事業

(8) 全国自転車施策推進自治体連絡協議会(略称「全自連」)

◇所在地	〒343-8501 埼玉県越谷市越ヶ谷4丁目2番1号 越谷市 市民協働部 くらし安心課内 電話048-963-9185 ファクシミリ048-965-8887
◇設立	平成4年2月13日
◇目的	総合交通体系における自転車の位置づけを明確にしながら計画的な自転車施策を推進するという理念のもと設立

◇活動 自治体相互の連携を深め、自転車に係わる諸問題の解決を図るとともに、積極的かつ円滑な自転車施策を推進する。

◇会員 (1)正会員 101団体(令和2年5月現在)
(2)賛助会員 8団体
(3)協力団体 内閣府、国土交通省、東京都ほか

(9) 再生自転車海外譲与自治体協議会 英文表記「MCCOBA(ムコーバ)」

◇所在地	〒330-9588 埼玉県さいたま市浦和区常盤6-4-4 さいたま市都市局都市計画部自転車まちづくり推進課内 電話(048)(829)1399 ファクシミリ(048)(829)1979
◇設立	令和元年6月
◇目的	地方自治体の放置自転車対策の結果発生する良質車の有効活用策の一つとして、点検整備された当該良質車を「再生自転車」として開発途上国に無償譲与し、当該国の保健医療従事者等の交通手段として利用することにより、当該国での保健福祉の向上・増進を希求し、国際協力に寄与する。

◇活動実績 再生自転車900台を1ヶ国へ譲与(令和2年度末現在)

◇加盟団体 3自治体及び公益財団法人ジョイセフ

3 関係法令等

(1) 自転車の安全利用の促進及び自転車等の駐車対策の総合的推進に関する法律

〔 昭 和 5 5 年 1 1 月 2 5 日
法 律 第 8 7 号 〕

改正 平成5年12月22日法律第97号

(目的)

第1条 この法律は、自転車に係る道路交通環境の整備及び交通安全活動の推進、自転車の安全性の確保、自転車等の駐車対策の総合的推進等に関し必要な措置を定め、もって自転車の交通に係る事故の防止と交通の円滑化並びに駅前広場等の良好な環境の確保及びその機能の低下の防止を図り、あわせて自転車等の利用者の利便の増進に資することを目的とする。

(定義)

第2条 この法律において、次の各号に掲げる用語の意義は、それぞれ当該各号に定めるところによる。

- 一 自転車 道路交通法（昭和35年法律第105号）第2条第1項第11号の2に規定する自転車をいう。
- 二 自転車等 自転車又は原動機付自転車（道路交通法第2条第1項第10号に規定する原動機付自転車をいう。）をいう。
- 三 自転車等駐車場 一定の区画を限って設置される自転車等の駐車のための施設をいう。
- 四 道路 道路法（昭和27年法律第180号）第2条第1項に規定する道路及び一般交通の用に供するその他の場所をいう。
- 五 道路管理者 道路法第18条第1項に規定する道路管理者をいう。

(国及び地方公共団体の責務)

第3条 国及び地方公共団体は、第1条の目的を達成するため、自転車の安全利用の促進及び自転車等の駐車対策の総合的推進に関する全般的な施策が有効かつ適切に実施されるよう必要な配慮をしなければならない。

(良好な自転車交通網の形成)

第4条 道路管理者は、自転車の利用状況を勘案し、良好な自転車交通網を形成するため必要な自転車道、自転車歩行者道等の整備に関する事業を推進するものとする。

2 都道府県公安委員会は、自転車の利用状況を勘案し、良好な自転車交通網を形成するため、自転車の通行することのできる路側帯、自転車専用車両通行帯及び自転車横断帯の設置等の交通規制を適切に実施するものとする。

3 道路管理者、都道府県警察等は、自転車交通網の形成と併せて適正な道路利用の促進を図るため、相互に協力して、自転車の通行する道路における放置物件の排除等に努めるものとする。

(自転車等の駐車対策の総合的推進)

第5条 地方公共団体又は道路管理者は、通勤、通学、買物等のための自転車等の利用の増大に伴い、自転車等の駐車需要の著しい地域又は自転車等の駐車需要の著しくなることが予想される地域においては、一般公共の用に供される自転車等駐車場の設置に努めるものとする。

2 鉄道事業者は、鉄道の駅の周辺における前項の自転車等駐車場の設置が円滑に行われるように、地方公共団体又は道路管理者との協力体制の整備に努めるとともに、地方公共団体又は道路管理者から同項の自転車等駐車場の設置に協力を求められたときは、その事業との調整に努め、鉄道用地の譲渡、貸付けその他の措置を講ずることにより、当該自転車等駐車場の設置に積極的に協力しなければならない。ただし、鉄道事業者が自ら旅客の利便に供するため、自転車等駐車場を設置する場合は、この限りでない。

3 官公署、学校、図書館、公会堂等公益的施設の設置者及び百貨店、スーパーマーケット、銀行、遊技場等自転車等の大量の駐車需要を生じさせる施設の設置者は、周辺の土地利用状況を勘案し、その施設の利用者のために必要な自転車等駐車場を、当該施設若しくはその敷地内又はその周辺に設置するように努めなければならない。

4 地方公共団体は、商業地域、近隣商業地域その他自転車等の駐車需要の著しい地域内で条例で定める区域内において百貨店、スーパーマーケット、銀行、遊技場等自転車等の大量の駐車需要を生じさせる施設で条例で定めるものを新築し、又は増築しようとする者に対し、条例で、当該施設若しくはその敷地内又はその周辺に自転車等駐車場を設置しなければならない旨を定めることができる。

5 都道府県公安委員会は、自転車等駐車場の整備と相まって、歩行者及び自転車利用者の通行の安全を確保するための計画的な交通規制の実施を図るものとする。

6 地方公共団体、道路管理者、都道府県警察、鉄道事業者等は、駅前広場等の良好な環境を確保し、その機能の低下を防止するため、必要があると認めるときは、法令の規定に基づき、相互に協力して、道路に駐車中の自転車等の整理、放置自転車等（自転車等駐車場以外の場所に置かれている自転車等であって、当該自転車等の利用者が当該自転車等を離れて直ちに移動することができない状態にあるものをいう。以下同じ。）の撤去等に努めるものとする。

- 第6条 市町村長は、駅前広場等の良好な環境を確保し、その機能の低下を防止するため必要があると認める場合において条例で定めるところにより放置自転車等を撤去したときは、条例で定めるところにより、その撤去した自転車等を保管しなければならない。
- 2 市町村長は、前項の規定により自転車等を保管したときは、条例で定めるところによりその旨を公示しなければならない。この場合において、市町村長は、当該自転車等を利用者に返還するため必要な措置を講ずるように努めるものとする。
- 3 市町村長は、第1項の規定により保管した自転車等につき、前項前段の規定による公示の日から相当の期間を経過してもなお当該自転車等を返還することができない場合においてその保管に不相当な費用を要するときは、条例で定めるところにより、当該自転車等を売却し、その売却した代金を保管することができる。この場合において、当該自転車等につき、買受人がないとき又は売却することができないと認められるときは、市町村長は、当該自転車等につき廃棄等の処分をすることができる。
- 4 第2項前段の規定による公示の日から起算して6月を経過してもなお第1項の規定により保管した自転車等（前項の規定により売却した代金を含む。以下この項において同じ。）を返還することができないときは、当該自転車等の所有権は、市町村に帰属する。
- 5 第1項の条例で定めるところによる放置自転車等の撤去及び同項から第3項までの規定による自転車等の保管、公示、自転車等の売却その他の措置に要した費用は、当該自転車等の利用者の負担とすることができる。この場合において、負担すべき金額は、当該費用につき実費を勘案して条例でその額を定めたときは、その定めた額とする。
- 6 都道府県警察は、市町村から、第1項の条例で定めるところにより撤去した自転車等に関する資料の提供を求められたときは、速やかに協力するものとする。

（総合計画）

- 第7条 市町村は、第5条第1項に規定する地域において自転車等の駐車対策を総合的かつ計画的に推進するため、自転車等駐車対策協議会の意見を聴いて、自転車等の駐車対策に関する総合計画（以下「総合計画」という。）を定めることができる。
- 2 総合計画は、次に掲げる事項について定めるものとする。
- 一 総合計画の対象とする区域
 - 二 総合計画の目標及び期間
 - 三 自転車等駐車場の整備の目標量及び主要な自転車等駐車場の配置、規模、設置主体等その他整備に関する事業の概要
 - 四 第5条第2項の規定により自転車等駐車場の設置に協力すべき鉄道事業者（以下「設置協力鉄道事業者」という。）の講ずる措置
 - 五 放置自転車等の整理、撤去等及び撤去した自転車等の保管、処分等の実施方針
 - 六 自転車等の正しい駐車方法の啓発に関する事項
 - 七 自転車等駐車場の利用の調整に関する措置その他自転車等の駐車対策について必要な事項
- 3 総合計画は、都市計画その他法律の規定による地域の交通に関する計画との調和が保たれたものでなければならない。
- 4 市町村は、総合計画を定めるに当たっては、第2項第3号に掲げる事項のうち主要な自転車等駐車場の整備に関する事業の概要については当該自転車等駐車場の設置主体となる者（第5条第4項の規定に基づく条例で定めるところにより自転車等駐車場の設置主体となる者を除く。）と、第2項第4号に掲げる事項については当該事項に係る設置協力鉄道事業者となる者と協議しなければならない。
- 5 市町村は、総合計画を定めたときは、遅滞なく、これを公表しなければならない。
- 6 前各項の規定は、総合計画の変更について準用する。
- 7 総合計画において第2項第3号の主要な自転車等駐車場の設置主体となった者及び同項第4号の設置協力鉄道事業者となった者は、総合計画に従って必要な措置を講じなければならない。

（自転車等駐車対策協議会）

- 第8条 市町村は、自転車等の駐車対策に関する重要事項を調査審議させるため、条例で定めるところにより、自転車等駐車対策協議会（以下「協議会」という。）を置くことができる。
- 2 協議会は、自転車等の駐車対策に関する重要事項について、市町村長に意見を述べることができる。
- 3 協議会は、道路管理者、都道府県警察及び鉄道事業者等自転車等の駐車対策に利害関係を有する者のうちから、市町村長が指定する者で組織する。
- 4 前項に規定するもののほか、協議会の組織及び運営に関して必要な事項は、市町村の条例で定める。

(自転車等駐車場の構造及び設備の基準)

第9条 一般公共の用に供される自転車等駐車場の構造及び設備は、利用者の安全が確保され、かつ、周辺の土地利用状況及び自転車等の駐車需要に適切に対応したものでなければならない。

2 国は、前項の自転車等駐車場の安全性を確保するため、その構造及び設備に関して必要な技術指針を定めることができる。

(都市計画等における配慮)

第10条 道路、都市高速鉄道、駐車場その他駅前広場の整備に関連する都市施設に関する都市計画その他の都市環境の整備に関する計画は、当該地域における自転車等の利用状況を適切に配慮して定めなければならない。

(交通安全活動の推進)

第11条 国及び地方公共団体は、関係機関及び関係団体の協力の下に、自転車の安全な利用の方法に関する交通安全教育の充実を図るとともに、自転車の利用者に対する交通安全思想の普及に努めるものとする。

(自転車等の利用者の責務)

第12条 自転車を利用する者は、道路交通法その他の法令を遵守する等により歩行者に危害を及ぼさないようにする等自転車の安全な利用に努めなければならない。

2 自転車等を利用する者は、自転車等駐車場以外の場所に自転車等を放置することのないように努めなければならない。

3 自転車を利用する者は、その利用する自転車について、国家公安委員会規則で定めるところにより都道府県公安委員会が指定する者の行う防犯登録(以下「防犯登録」という。)を受けなければならない。

(自転車の安全性の確保)

第13条 国は、自転車について、その利用者等の生命又は身体に対する危害の発生を防止するため必要な品質の基準を整備することなどにより、その安全性を確保するための措置を講ずるものとする。

(自転車製造業者等の責務)

第14条 自転車の製造(組立を含む。以下同じ。)を業とする者は、その製造する自転車について、前条に定める基準の遵守その他の措置を講ずるとともに、欠陥による損害のてん補の円滑な実施に必要な措置を講ずる等安全性及び利便性の向上に努めなければならない。

2 自転車の小売を業とする者は、自転車の販売に当たっては、当該自転車の取扱方法、定期的な点検の必要性等の自転車の安全利用のための十分な情報を提供するとともに、防犯登録の勧奨並びに自転車の点検及び修理業務の充実に努めなければならない。

3 国は、自転車の製造を業とする者及び自転車の小売を業とする者に対し、前2項の規定の施行に必要な指導及び助言その他の措置を講じなければならない。

(国の助成措置等)

第15条 国は、予算の範囲内において、地方公共団体が都市計画事業として行う自転車駐車場の設置に要する費用のうち、施設の整備に要する費用及び用地の取得に要する費用の一部を補助することができる。

2 国は、地方公共団体が一般公共の用に供される自転車等駐車場の設置に要する経費に充てるために起こす地方債については、法令の範囲内において、資金事情及び当該地方公共団体の財政状況が許す限り、特別の配慮をするものとする。

3 国は、前2項に定めるもののほか、地方公共団体が実施する自転車に係る道路交通環境の整備、交通安全活動の推進その他自転車の安全利用に関する施策及び自転車等駐車場の整備に関する施策が円滑に実施されるよう助成その他必要な配慮をするものとする。

4 国及び地方公共団体は、民営自転車等駐車場事業の育成を図るため、当該事業を行う者が必要と認めるものに対し、資金のあっせんその他必要な措置を講ずるものとする。

5 国は、地方公共団体が設置する一般公共の用に供される自転車等駐車場の用に供するため必要があると認めるときは、当該地方公共団体に対し、国有財産法(昭和23年法律第73号)及び道路法で定めるところにより、普通財産を無償で貸し付け、又は譲与することができる。

附 則(昭和55、11、25法87)

この法律は、公布の日から起算して6月を超えない範囲内において政令で定める日から施行する。

附 則(平成5、12、22法97)

1 この法律は、公布の日から起算して6月を超えない範囲内において政令で定める日から施行する。

2 改正後の第12条第3項の規定は、この法律の施行の日以後に新たに利用する自転車について適用し、この法律の施行の日前から利用している自転車については、なお従前の例による。

3 国家公安委員会規則で定める種類の自転車及び都道府県公安委員会の指定する市町村の区域以外の地域において利用する自転車に係る防犯登録については、改正後の第12条第3項の規定にかかわらず、改正前の第9条第3項の規定の例による。

(2) 自転車・自動車の駐車場に関する主な法規制

ア 主な消防法関係

項目	自転車駐車場	自動車駐車場	
防火対象物の指定 (令6条)	令別表第1、15項「その他の事業場(主たる用途に機能的に従属するものを除く。)」	令別表第1、13項イ「自動車車庫又は駐車場(主たる用途に機能的に従属するものを除く)」	
防火管理者 (法8条) (条例55条の3)	収容人員50人以上	①収容人員50人以上 ②収容台数50台以上の屋内駐車場 (条例)	
消 防 用 設 備 等	消火器 (令10条)	①延面積300㎡以上 ②地階、無窓階、3階以上の階で床面積50㎡以上	①延面積150㎡以上 ②地階、無窓階、3階以上の階で床面積50㎡以上
	屋内消火栓設備 (令11条) (条例38条)	①延面積1,000㎡以上(2・3倍読み規定あり) ②地階、無窓階、4階以上の階で床面積200㎡以上(2・3倍読み規定あり) ③地階を除く階数が5以上(5階以上の階の床面積合計150㎡以下又は150㎡以内ごとに防火区画された場合を除く。2倍読み規定あり-条例)	地階を除く階数が5以上(5階以上の階の床面積合計150㎡以下又は150㎡以内ごとに防火区画された場合を除く。2倍読み規定あり-条例)
	スプリンクラー設備 (令12条) (条例39条)	①11階以上の階 ②地下4階以下の階で当該地下4階以下の階の床面積合計2,000㎡以上(条例) ③地盤面からの高さ31mを超える階(条例)	同 左
	水噴霧消火設備 泡消火設備 不活性ガス消火設備 ハロゲン化物消火設備 粉末消火設備 (令13条) (条例40条)	規制なし	※1 ①駐車の用に供される部分で次に掲げるものア 当該部分の存する階における当該部分の床面積が(ア)地階、2階以上の階で面積200㎡以上(イ)1階で面積500㎡以上(ウ)屋上で床面積300㎡以上 イ 昇降機等の機械装置によるもので収容台数10台以上 ②延面積700㎡以上(駐車するすべての車両が同時に屋外に出ることができるものを除く-条例) ③吹き抜け部分を共有する2以上の階で駐車の用に供する部分の床面積合計200㎡以上(条例)
	自動火災報知設備 (令21条)	①延面積1,000㎡以上 ②地階、無窓階、3階以上の階で床面積300㎡以上 ③11階以上の階	①延面積500㎡以上 ②地階、無窓階、3階以上の階で床面積300㎡以上 ※1 ③地階、2階以上の階のうち駐車の用に供する部分の存する階(駐車するすべての車両が同時に屋外に出ることができる階を除く)で当該床面積200㎡以上 ④11階以上の階
	漏電火災警報器 (令22条)	①延面積1,000㎡以上 ②契約電流50A超過 (①、②いずれも間柱、根太、野縁、下地などを準不燃材料以外で造った鉄網入り壁、床天井を有する場合に限る。)	規制なし
消防機関へ通報する火災報知設備(令23条)	延面積1,000㎡以上 (消防機関に常時通報することができる電話を設置した場合を除く。)	同 左	

項 目		自 転 車 駐 車 場	自 動 車 駐 車 場
消 防 用 設 備 等	非常警報設備 (令24条)	①収容人員50人以上 ②地階、無窓階で収容人員20人以上	同 左
	非常ベル及び放送設備 (令24条)	①地階を除く階数11以上 ②地階の階数3以上	同 左
	避難器具 (令25条) (条例44条)	①3階以上の無窓階、地階で収容人員100人以上 ②3階以上の有窓階で収容人員150人以上 ※2 ③3階以上の階のうち直通階段が1以下で収容人員10人以上 ④6階以上の階で収容人員30人以上 (条例)	※2 ①3階以上の階のうち直通階段が1以下で収容人員10人以上 ②6階以上の階で収容人員30人以上 (条例)
	誘導標識 (令26条)	全 部	同 左
	誘導灯 (令26条)	地階、無窓階、11階以上の部分	同 左
	排煙設備 (令28条) (条例45条の2)	規制なし	①地階、無窓階で床面積 1,000㎡以上※1 ②地下4階以下の階で駐車用に供する部分の床面積 1,000㎡以上 (条例)
	連結散水設備 (令28条の2)	地階の床面積合計 700㎡以上	同 左
	連結送水管 (令29条) (条例46条)	①地階を除く階数7以上 ②地階を除く階数5以上で延面積6,000㎡以上	①地階を除く階数7以上 ②地階を除く階数5以上で延面積6,000㎡以上 ③地階、無窓階(1、2階を除く)で床面積1,000㎡以上 (条例) ※1④屋上で自動車駐車場の用途に供するもの (条例)
	非常コンセント設備 (令29条の2) (条例46条の2)	①地階を除く階数11以上 ②地下4階以下の階で当該地下4階以下の階の床面積合計 1,000㎡以上 (条例)	同 左
	無線通信補助設備 (条例46条の3)	地下の階数が4以上で、かつ、地階の床面積合計 3,000㎡以上 (条例)	同 左

(注)

法：消防法 令：消防法施行令 条例：火災予防条例

1 主たる用途に機能的に従属するものとして、令別表第1、13項イから除かれるものに対しても適用される規制事項

2 当該階は、区画された部分ごとに1階段の判断を行う。

3 複合用途防火対象物の一部として存する場合には、16項としての規制事項が適用される場合がある。

(3) 東京都自転車の安全で適正な利用の促進に関する条例

平成二十五年三月二十九日
条例第十四号

目次

第一章	総則（第一条—第七条）
第二章	自転車安全利用推進計画（第八条）
第三章	自転車の安全で適正な利用のための技能及び知識の普及（第九条—第十六条）
第四章	安全な自転車の普及（第十七条—第二十三条）
第五章	自転車利用環境の整備等（第二十四条—第二十六条）
第六章	自転車利用者等による保険等への加入等（第二十七条—第二十八条）
第七章	自転車駐車場の利用の推進（第二十九条・第三十条）
第八章	自転車貨物運送事業者等の自転車の安全で適正な利用に関する登録等（第三十一条—第三十六条）
第九章	雑則（第三十七条—第四十一条）
附則	

第一章 総則

(目的)

第一条 この条例は、自転車の利用に関し、基本理念を定め、及び東京都（以下「都」という。）、自転車を利用する者（以下「自転車利用者」という。）、事業者、都民その他の関係者の責務を明らかにするとともに、都の基本的な施策、関係者が講じるべき措置等を定めることにより、自転車の安全で適正な利用を促進することを目的とする。

(定義)

第二条 この条例において、次の各号に掲げる用語の意義は、それぞれ当該各号に定めるところによる。

- 一 自転車 道路交通法（昭和三十五年法律第百五号）第二条第一項第十一号の二に規定する自転車をいう。
- 二 自転車道 自転車道の整備等に関する法律（昭和三十五年法律第十六号）第二条第三項に規定する自転車道をいう。
- 三 事業者 事業を行う法人その他の団体又は事業を行う場合における個人をいう。
- 四 自転車使用事業者 事業者のうち、人の移動、貨物の運送等の手段として自転車を事業の用に供する者をいう。
- 五 都民等 都民、自転車利用者及び事業者をいう。
- 六 自転車貨物運送事業 他人の需要に応じ、有償で、自転車を使用して貨物を運送する事業（請負その他の方法により当該貨物の運送を他の者に行わせる事業を含む。）をいう。
- 七 自転車旅客運送事業 他人の需要に応じ、有償で、自転車を使用して旅客を運送する事業（請負その他の方法により当該旅客の運送を他の者に行わせる事業を含む。）をいう。
- 八 自転車貸付事業 自転車を有償又は無償で、反復継続して貸し付ける事業をいう。
- 九 自転車損害賠償保険等 自転車の利用によって生じた損害を填補するための保険又は共済をいう。

(基本理念)

第三条 自転車は、都民及び事業者にとって高い利便性を有し、都民生活及び事業活動に極めて重要な役割を果たす一方で、自転車に係る交通事故の多発、道路への放置等の不適正な利用により、都民の安全な生活の妨げとなっていることに鑑み、都、特別区及び市町村（以下「区市町村」という。）並びに都民等の相互の連携により、その安全で適正な利用が促進されなければならない。

(都の責務)

第四条 都は、区市町村及び都民等と連携し、自転車の安全で適正な利用を促進するための施策（以下「自転車安全利用促進施策」という。）を総合的に実施するものとする。

- 2 都は、自転車の安全で適正な利用を促進するため、都民等に対し必要な広報活動及び啓発活動を行うものとする。
- 3 都は、都民に対し、幼児期から高齢期に至るまでの各段階に応じて、自転車の安全で適正な利用に関する交通安全教育を推進するものとする。
- 4 都は、事業者が実施する自転車の安全で適正な利用に関する取組に対し、情報の提供、技術的支援その他の必要な協力を行うものとする。
- 5 都は、区市町村が実施する自転車安全利用促進施策に対し、情報の提供、技術的支援その他の必要な協力を行うものとする。
- 6 都は、区市町村、自転車損害賠償保険等を引き受ける保険者その他の関係団体と連携し、自転車損害賠償保険等への加入を促進するため、自転車損害賠償保険等に関する情報の提供その他の必要な措置を講じるものとする。

(自転車利用者の責務)

第五条 自転車利用者は、自転車が車両（道路交通法第二条第一項第八号に規定する車両をいう。）であることを認識して同法その他の関係法令を遵守し、これを安全で適正に利用するものとする。

- 2 自転車利用者は、都が実施する自転車安全利用促進施策に協力するよう努めなければならない。

(自転車使用事業者等の責務)

第六条 自転車使用事業者は、従業者が自転車を安全で適正に利用することができるよう、必要な措置を講じるとともに、都が実施する自転車安全利用促進施策に協力するよう努めなければならない。

- 2 自転車の小売を業とする者（以下「自転車小売業者」という。）、自転車の製造を業とする者、自転車の組立てを業とする者（以下「自転車組立業者」という。）、自転車の整備を業とする者（以下「自転車整備業者」という。）、自転車貸付事業を営む者（以下「自転車貸付業者」という。）、自転車駐車場を利用させることを業とする者（第十三条第

二項において「自転車駐車場業者」という。)その他の自転車に関する事業を行う者は、自転車が安全で適正に利用されるよう、事業の実施に関し必要な措置を講じるとともに、都が実施する自転車安全利用促進施策に協力するよう努めなければならない。

(都民及び事業者の責務)

第七条 都民及び事業者(前条に規定する事業者を除く。)は、都が実施する自転車安全利用促進施策に協力するよう努めなければならない。

第二章 自転車安全利用推進計画

(自転車安全利用推進計画)

第八条 知事は、都が実施する自転車安全利用促進施策及び都民等の取組を総合的に推進するための計画(以下この条において「自転車安全利用推進計画」という。)を策定するものとする。

2 知事は、自転車安全利用推進計画の策定に当たっては、都民等の意見を反映することができるよう、適切な措置を講じるものとする。

3 知事は、自転車安全利用推進計画を策定したときは、これを公表するものとする。

4 前二項の規定は、自転車安全利用推進計画の変更について準用する。

第三章 自転車の安全で適正な利用のための技能及び知識の普及

(都による自転車の安全で適正な利用のための技能及び知識の普及)

第九条 都は、自転車利用者が自転車の安全で適正な利用に必要な技能及び知識を習得するための機会の提供その他の必要な措置を講じるものとする。

第九条の二 知事は、自転車に係る交通事故の防止を図るため、自転車利用者に対し、道路上における指導及び助言を行うことができる。

2 知事は、前項の指導及び助言に当たっては、必要に応じて東京都公安委員会の協力を得るものとする。

(自転車安全利用指針)

第十条 知事は、自転車の安全で適正な利用に必要な技能及び知識が適切に習得され、並びにそれらの普及が効果的に行われるよう、次に掲げる事項を内容とする自転車の安全で適正な利用に関する指針を作成し、これを公表するものとする。これを変更したときも、同様とする。

一 自転車の安全で適正な利用に必要な技能に関する事項

二 自転車の安全で適正な利用に必要な知識に関する事項

三 前二号に掲げるもののほか、自転車の安全で適正な利用に必要な技能及び知識の効果的な普及のために必要な事項

(自転車利用者の技能及び知識の習得)

第十一条 自転車利用者は、自転車の安全で適正な利用に必要な技能及び知識の習得に努めなければならない。

(従業者の技能及び知識の習得)

第十二条 自転車使用事業者は、その従業者が、事業のために、人の移動、貨物の運送等の手段として自転車を利用するに当たり、研修の実施、情報の提供その他の必要な措置を講じることにより、自転車の安全で適正な利用に必要な技能及び知識を習得させるよう努めなければならない。

(自転車小売業者等による啓発)

第十三条 自転車小売業者及び自転車整備業者は、自転車利用者又は自転車使用事業者に対して、自転車の販売又は整備の機会を通じ、自転車を安全で適正に利用するための啓発を行わなければならない。

2 自転車組立業者、自転車貸付業者及び自転車駐車場業者は、自転車利用者又は自転車使用事業者に対して、自転車の組立て、貸付け等の機会を通じ、自転車を安全で適正に利用するための啓発を行うよう努めなければならない。

(事業者による自転車の安全で適正な利用に係る研修の実施等)

第十四条 事業者(就業規則その他これに準じるものにより従業者の自転車を利用した通勤を禁じている事業者を除く。以下「特定事業者」という。)は、自転車を利用して通勤する従業者が自転車を安全で適正に利用することができるよう、研修の実施、情報の提供その他の必要な措置を講じるよう努めなければならない。

(自転車安全利用推進者の選任)

第十四条の二 自転車使用事業者及び特定事業者は、第十二条及び前条に規定する措置を講じるため、東京都規則(以下「規則」という。)で定めるところにより、自転車安全利用推進者を選任するよう努めなければならない。

(十八歳未満の者及び高齢者の技能及び知識の習得等)

第十五条 父母その他の保護者(以下単に「保護者」という。)は、その監護する十八歳未満の者が、自転車を安全で適正に利用することができるよう、指導、助言等を行うことにより、必要な技能及び知識を習得させるとともに、当該十八歳未満の者に反射材を利用させ、乗車用ヘルメットを着用させる等の必要な対策を行うよう努めなければならない。

2 高齢者(六十五歳以上の者をいう。以下この項において同じ。)の親族又は高齢者と同居している者は、当該高齢者が自転車を安全で適正に利用することができるよう、反射材の利用、乗車用ヘルメットの着用その他の必要な事項について助言するよう努めなければならない。

(十八歳未満の者の教育又は育成に携わる者による指導等)

第十六条 十八歳未満の者の教育又は育成に携わる者は、当該十八歳未満の者が自転車を安全で適正に利用することができるよう、指導、助言その他の必要な措置を講じるよう努めなければならない。

第四章 安全な自転車の普及

(安全な自転車の利用)

第十七条 自転車利用者は、規則で定める自転車の安全性に関する基準に適合する自転車(次条において「基準適合自転車」という。)を利用するよう努めなければならない。

2 前項の規定は、自転車使用事業者について準用する。

(安全な自転車の製造、販売等)

第十八条 自転車の製造又は販売を業とする者は、基準適合自転車の製造又は販売及び安全性の高い自転車の開発又は普及に努めなければならない。

(安全に資する器具の利用)

第十九条 自転車利用者は、反射材、乗車用ヘルメットその他の交通事故を防止し、又は交通事故の被害を軽減する器具を利用するよう努めるものとする。

(自転車点検整備指針)

第二十条 知事は、自転車の安全で適正な利用の促進のため、自転車の点検又は整備（以下この条から第二十二条までにおいて「点検整備」という。）が効果的かつ適切に行われるよう、次に掲げる事項を内容とする自転車の点検整備に関する指針（次条及び第二十二条において「自転車点検整備指針」という。）を作成し、これを公表するものとする。これを変更したときも、同様とする。

- 一 日常的に点検すべき事項及び点検の方法
- 二 定期的に点検すべき事項及び点検の方法
- 三 整備の方法及び確保すべき性能
- 四 前三号に掲げるもののほか、点検整備を効果的かつ適切に行うために必要な事項

(点検整備の実施)

第二十一条 自転車利用者は、その利用する自転車について、自転車点検整備指針を踏まえ、点検整備を行うよう努めなければならない。

2 前項の規定は、自転車使用事業者について準用する。

(自転車整備業者による点検整備)

第二十二条 自転車整備業者は、自転車利用者又は自転車使用事業者の求めに応じて点検整備を行うときは、自転車点検整備指針を踏まえ、点検整備を行うよう努めなければならない。

(違法な利用となる自転車の販売等の禁止)

第二十三条 自転車小売業者は、自転車の利用が道路交通法その他の自転車の交通又は安全性に関する法令の規定に違反することとなることを知って自転車を販売してはならない。

2 自転車組立業者又は自転車整備業者は、自転車の利用が道路交通法その他の自転車の交通又は安全性に関する法令の規定に違反することとなることを知って他人の求めに応じて自転車を組み立て、又は改造してはならない。

第五章 自転車利用環境の整備等

(自転車道の整備等)

第二十四条 都は、自転車道、自転車駐車場その他の自転車の安全で適正な利用のための環境の整備に資する事業が効果的かつ適切に実施されるよう、区市町村その他の関係者と連携して必要な措置を講じるものとする。

(自転車利用環境整備協議会)

第二十五条 都は、自転車の安全で適正な利用のための環境の整備に資すると認めるときは、規則で定めるところにより、自転車利用環境整備協議会を置くことができる。

(自転車等駐車対策協議会等に対する都の協力)

第二十六条 都は、区市町村が自転車等駐車対策協議会（自転車の安全利用の促進及び自転車等の駐車対策の総合的推進に関する法律（昭和五十五年法律第八十七号）第八条第一項の自転車等駐車対策協議会をいう。）を置いたときは、当該区市町村の申出等により、必要な協力を行うものとする。区市町村が自転車道の整備等について関係者との協議の場を設けたときも、同様とする。

第六章 自転車利用者等による保険等への加入等

(自転車利用者の自転車損害賠償保険等への加入等)

第二十七条 自転車利用者（未成年者を除く。以下この条において同じ。）は、自転車の利用によって生じた他人の生命又は身体の損害を賠償することができるよう、自転車損害賠償保険等に加入しなければならない。

2 自転車利用者は、自転車の利用によって生じた他人の財産の損害を賠償することができるよう、自転車損害賠償保険等に加入するよう努めなければならない。

3 前二項の規定は、自転車利用者以外の者により、当該利用に係る自転車損害賠償保険等への加入の措置が講じられているときは、適用しない。

(保護者の自転車損害賠償保険等への加入等)

第二十七条の二 保護者は、その監護する未成年者が自転車を利用するときは、自転車の利用によって生じた他人の生命又は身体の損害を賠償することができるよう、自転車損害賠償保険等に加入しなければならない。

2 保護者は、その監護する未成年者が自転車を利用するときは、自転車の利用によって生じた他人の財産の損害を賠償することができるよう、自転車損害賠償保険等に加入するよう努めなければならない。

3 前二項の規定は、保護者以外の者により、当該利用に係る自転車損害賠償保険等への加入の措置が講じられているときは、適用しない。

(自転車使用事業者の自転車損害賠償保険等への加入等)

第二十七条の三 自転車使用事業者は、その事業活動において自転車を利用するときは、自転車の利用によって生じた他人の生命又は身体の損害を賠償することができるよう、自転車損害賠償保険等に加入しなければならない。

2 自転車使用事業者は、その事業活動において自転車を利用するときは、自転車の利用によって生じた他人の財産の損害を賠償することができるよう、自転車損害賠償保険等に加入するよう努めなければならない。

3 前二項の規定は、自転車使用事業者以外の者により、当該利用に係る自転車損害賠償保険等への加入の措置が講じられているときは、適用しない。

(自転車貸付業者の自転車損害賠償保険等への加入等)

第二十七条の四 自転車貸付業者は、自転車を貸し付けるときは、自転車の利用によって生じた他人の生命又は身体の損害を賠償することができるよう、自転車損害賠償保険等に加入しなければならない。

2 自転車貸付業者は、自転車を貸し付けるときは、自転車の利用によって生じた他人の財産の損害を賠償することができるよう、自転車損害賠償保険等に加入するよう努めなければならない。

3 前二項の規定は、自転車貸付業者以外の者が当該自転車の利用に係る自転車損害賠償保険等に加入しているときは、適用しない。

(自転車損害賠償保険等への加入の確認等)

第二十七条の五 自転車小売業者は、自転車を販売するとき、当該自転車を購入しようとする者(以下「自転車購入者」という。)に対し、当該自転車の利用に係る自転車損害賠償保険等の加入の有無を確認するよう努めなければならない。

2 自転車小売業者は、前項の規定による確認により、自転車購入者が自転車損害賠償保険等に加入していることを確認できないときは、当該自転車購入者に対し、自転車損害賠償保険等への加入に関する情報を提供するよう努めなければならない。

3 特定事業者は、その従業者のうち、自転車を利用して通勤する従業者がいるときは、当該従業者に対し、当該利用に係る自転車損害賠償保険等の加入の有無を確認するよう努めなければならない。

4 第二項の規定は、前項の特定事業者について準用する。この場合において、第二項中「自転車小売業者」とあるのは「特定事業者」と、「自転車購入者」とあるのは「自転車を利用して通勤する従業者」と読み替えるものとする。

5 自転車貸付業者は、その借受人に対し、当該自転車の利用に係る自転車損害賠償保険等の内容に関する情報を提供するよう努めなければならない。

(自転車損害賠償保険等の普及等)

第二十八条 自転車損害賠償保険等を引き受ける保険者は、自転車損害賠償保険等の普及に努めなければならない。

2 学校等(学校教育法(昭和二十二年法律第二十六号)第一条に規定する小学校、中学校、義務教育学校、高等学校、中等教育学校、特別支援学校、大学及び高等専門学校、同法第二百二十四条に規定する専修学校並びに同法第一百三十四条第一項に規定する各種学校をいう。)の設置者は、自転車を利用する児童、生徒及び学生並びにその保護者に対し、自転車損害賠償保険等に関する情報を提供するよう努めなければならない。

第七章 自転車駐車場の利用の推進

(自転車の駐車需要を生じさせる事業者による適正な駐車場の促進)

第二十九条 事業の実施により自転車の駐車需要を生じさせる者は、顧客、従業者等による自転車の駐車が道路交通法の規定に違反しないよう、自転車の駐車場の確保、自転車駐車場の利用の啓発その他の必要な措置を講じるよう努めなければならない。

(通勤に利用する自転車の駐車場の確保又は確認)

第三十条 特定事業者は、従業者の通勤における自転車の駐車について、規則で定めるところにより、当該駐車に必要な場所を確保し、又は従業者が当該駐車に必要な場所を確保していることを確認しなければならない。

第八章 自転車貨物運送事業者等の自転車の安全で適正な利用に関する登録等

(自転車貨物運送事業者の登録等)

第三十一条 自転車貨物運送事業を営む者は、当該自転車貨物運送事業が規則で定める自転車の安全で適正な利用に関する基準に適合することについて、都の登録を受けることができる。

2 前項の規定にかかわらず、次に掲げる者は、同項の登録(以下この条から第三十四条までにおいて「登録」という。)を受けることができない。

一 第三十三条第一項(第三十五条第二項及び第三十六条第二項において準用する場合を含む。)の規定により登録を抹消された日から三年を経過しない者

二 第三十四条(第三十五条第二項及び第三十六条第二項において準用する場合を含む。)の規定に違反したことにより第三十九条第一項の公表をされた日から二年を経過しない者

三 一年以上の懲役又は禁錮の刑に処せられた者で、その刑の執行を終わり、又はその刑の執行を受けることがなくなった日から二年を経過しないもの

四 暴力団員による不当な行為の防止等に関する法律(平成三年法律第七十七号)第二条第六号に規定する暴力団員(以下この号において「暴力団員」という。)又は暴力団員でなくなった日から五年を経過しない者

五 営業に関し成年者と同一の行為能力を有しない未成年者又は成年被後見人であつて、その法定代理人が前各号又は次号のいずれかに該当するもの

六 登録を受けようとする者が法人である場合において、その法人の役員(いかなる名称によるかを問わず、これと同等以上の職権又は支配力を有する者を含む。)のうち前各号のいずれかに該当する者があるもの

3 登録を受けようとする者(登録の更新を受けようとする者を含む。)は、規則で定めるところにより、知事に申請しなければならない。

4 知事は、前項の申請に係る事業が第一項の基準に適合すると認めるときは、規則で定めるところにより、申請者を登録簿に登録し、その旨を当該申請者に通知しなければならない。

5 登録の有効期間は、登録の日から三年とする。

(登録に係る事項の変更等)

第三十二条 登録を受けた者は、登録に係る事項に変更があつたとき又は登録に係る事業を廃止したときは、規則で定めるところにより、遅滞なくその旨を知事に届け出なければならない。

2 知事は、前項の届出があつたときは、届出があつた事項について登録簿の当該事項を変更し、又は登録を抹消するとともに、その旨を同項の届出をした者に通知しなければならない。

(登録の抹消等)

第三十三条 登録を受けた者が次のいずれかに該当すると認めるときは、知事は、当該登録を受けた者の登録を抹消するものとする。

- 一 第三十一条第二項各号に該当することとなったとき。
 - 二 不正の手段により登録を受けたとき。
 - 三 正当な理由がなく登録に係る事業についての第三十八条の勧告に従わないとき。
- 2 登録を受けた者は、規則で定めるところにより、知事に登録の抹消を申請することができる。
- 3 前二項の規定により登録を抹消したときは、知事は、その旨を登録を抹消された者に通知しなければならない。

(表示の制限)

第三十四条 登録を受けていない者は、その営む事業について登録を受けている旨の表示又はこれと紛らわしい表示をしてはならない。

(自転車旅客運送事業者の登録等)

第三十五条 自転車旅客運送事業を営む者は、当該自転車旅客運送事業が規則で定める自転車の安全で適正な利用に関する基準に適合することについて、都の登録を受けることができる。

- 2 第三十一条第二項から第五項まで及び第三十二条から前条までの規定は、前項の登録について準用する。

(自転車貸付業者の登録等)

第三十六条 自転車貸付業者は、当該自転車貸付事業が規則で定める自転車の安全で適正な利用に関する基準に適合することについて、都の登録を受けることができる。

- 2 第三十一条第二項から第五項まで及び第三十二条から第三十四条までの規定は、前項の登録について準用する。

第九章 雑則

(報告及び調査)

第三十七条 知事は、この条例の施行に必要な限度において、自転車小売業者、自転車組立業者、自転車整備業者、第三十一条第一項、第三十五条第一項若しくは前条第一項の登録を受けた者、第三十四条(第三十五条第二項又は前条第二項において準用する場合を含む。)の規定に違反しているおそれがあると認める者その他の関係者から必要な報告を求め、又はその職員にこれらの者の事業所その他の場所に立ち入り、調査させることができる。

- 2 前項の規定による権限は、犯罪捜査のために認められたものと解釈してはならない。

(勧告)

第三十八条 知事は、次の各号に掲げる者に対し、それぞれ当該各号に掲げる措置その他の必要な措置を講じるよう勧告をすることができる。

- 一 第二十三条各項の規定に違反する行為をした者 当該違反する行為を中止すること。
- 二 第三十一条第一項の登録を受けた者であって、当該登録に係る事業が同項の基準に適合しなくなったと認めるもの 当該基準に適合させること。
- 三 第三十二条第一項(第三十五条第二項又は第三十六条第二項において準用する場合を含む。)の規定による届出をしていない者 当該届出をすること。
- 四 第三十四条(第三十五条第二項又は第三十六条第二項において準用する場合を含む。)の規定に違反する行為をした者 当該違反する行為を中止すること。
- 五 第三十五条第一項の登録を受けた者であって、当該登録に係る事業が同項の基準に適合しなくなったと認めるもの 当該基準に適合させること。
- 六 第三十六条第一項の登録を受けた者であって、当該登録に係る事業が同項の基準に適合しなくなったと認めるもの 当該基準に適合させること。

(公表)

第三十九条 知事は、前条第一号又は第四号の勧告を受けた者が正当な理由がなく当該勧告に従わなかったときは、規則で定めるところにより、その旨の公表をすることができる。

- 2 知事は、前項の規定による公表をしようとするときは、規則で定めるところにより、当該公表に係る者に対し、意見を述べる機会を与えなければならない。

(適用除外)

第四十条 区市町村の条例中に、この条例に定める自転車損害賠償保険等への加入等に相当する規定がある場合は、当該区市町村の区域においては、第六章(第二十八条を除く。)の規定は、適用しない。

(委任)

第四十一条 この条例に定めるもののほか、この条例の施行に必要な事項は、規則で定める。

附 則

この条例は、平成二十五年七月一日から施行する。

附 則(平成二十八年条例第九十一号)

この条例は、平成二十九年二月一日から施行する。

附 則(令和元年条例第百三十九号)

この条例は、令和二年四月一日から施行する。ただし、第四十条を第四十一条とし、第三十九条の次に一条を加える改正規定は、公布の日から施行する。

(4) 東京都自転車安全利用推進計画

第1 はじめに

1 自転車事故等の現況

都内では、平成27年中に1万1千件を超える自転車に関係した交通事故（以下「自転車事故」といいます。）が発生し、自転車乗用中に交通事故で亡くなられた方は、33人に上ります。全ての交通事故に占める自転車事故の割合（以下「自転車関与率」といいます。）は3割を超え、全国平均の約2割と比べても高い状況となっています。

また、都内の駅周辺における放置自転車は、統計上は減少傾向にあるものの、依然として歩行者等の通行の著しい妨げとなっているとともに、区市町村においては、その対策費として年間150億円以上もの予算が投じられている状況です。

2 東京都自転車安全利用推進計画の策定

こうした自転車を巡る諸課題を踏まえ、東京都は「東京都自転車の安全で適正な利用の促進に関する条例」（平成25年東京都条例第14号。以下「東京都自転車安全利用条例」といいます。）を制定し、平成25年7月1日から施行しました。

東京都自転車安全利用条例では、自転車利用者だけでなく、行政、事業者等の自転車に関わる全ての主体に対して、その社会的責任に応じた義務等を課していますが、そうした義務等を各主体が確実に果たすためには、具体的な取組を明確にすることが必要です。そこで、東京都は、自転車に関わる様々な団体の代表者や公募で選ばれた都民等を委員とした「東京都自転車安全利用推進計画協議会」を設置し、計画案について協議するとともに、都民等からも広く意見を募集しました。

東京都は、これらの結果も踏まえ、東京都自転車安全利用条例第8条第1項の規定に基づき、自転車の安全で適正な利用（以下「安全利用」といいます。）の促進に向けた東京都の施策及び自転車利用者、事業者等の取組を総合的に推進するため、平成26年1月、東京都自転車安全利用推進計画（以下「当初計画」といいます。）を策定しました。

3 当初計画の成果と課題

当初計画では、全ての主体の取組の総合的な結果として目指す数値目標（平成27年中）を設定し、その達成状況は次のとおりでした。

項目	当初計画数値目標	平成27年の数値
自転車乗用中死者数	25人以下	33人
自転車事故発生件数	13,000件以下	11,060件
駅前放置自転車台数	30,000台以下	33,830台

「自転車事故発生件数」については、平成26年に前倒しで達成し、平成27年も目標を達成したものの、「自転車乗用中死者数」及び「駅前放置自転車台数」については目標の達成には至りませんでした。

目標の達成状況を分析すると、以下の3点の課題が浮かび上がりました。

1点目は、事故件数は着実に減少しているものの、死者数については、大幅な増加に転じた年もあるなど、一層の削減が必要なことです。死者のうち5割近くが高齢者であるほか、近年はスポーツタイプの自転車利用者の死亡事故も多く発生しています。

2点目は、減少傾向にあるものの、いまだ多くの自転車事故が発生していることです。自転車利用者に何らかの違反行為があった事故の割合は減少しており、ルール・マナーが一定程度向上していることはうかがえますが、自転車関与率は全国平均と比べ、いまだ高い水準にあります。

3点目は、減少傾向にあるものの、いまだ多くの放置自転車が発生していることです。駐輪場が整備されているにもかかわらず、自転車を放置する利用者も多い状況にあります。

4 計画改定の経緯

当初計画は、平成27年度で計画期間を終了することから、先述の課題に対応し、平成28年度以降も自転車の安全利用を推進していくために、東京都は、「東京都自転車安全利用推進計画」を改定することとしました。

改定にあたっては、自転車に関わる様々な団体の代表者や公募で選ばれた都民等を委員とした「東京都自転車安全利用推進計画協議会」において、当初計画策定後の各主体の取組状況や今後想定される都内における自転車利用環境等の変化などを踏まえ、先述の課題への対応等について協議するとともに、都民等からも広く意見を募集しました。

<今後想定される都内における自転車利用環境等の変化>

- ・ 自転車推奨ルートの設定等による自転車が走行しやすい空間の整備拡大
- ・ シェアサイクルの広域的な展開
- ・ スポーツタイプの自転車利用者、外国人利用者の拡大

第2 理念

自転車は、高い利便性を有した乗り物であり、都民生活や事業活動に重要な役割を果たしています。一方で、先に述べたとおり、自転車事故の多発や道路への放置等の問題があり、都民の安全な生活を妨げています。

自転車が安全で適正に利用されるためには、まず自転車を利用する人自身が、自転車は車両であるとの認識の下、自転車を放置しないことも含め、交通ルールを遵守し、交通マナーを実践することが必要不可欠です。その一方で、自転車は、運転免許が不要であることなどから、幅広い年齢層の利用者があらゆる場面で利用しているとともに、交通ルールの遵守といった安全意識の面等では、徒歩と比べて速度が高い車両であるにもかかわらず、徒歩での移動と同じ感覚で利用される傾向にあります。したがって、その安全利用を社会全体に浸透させるためには、自転車利用者だけでなく、行政、事業者等の自転車に関わる全ての主体が丸となって取組を推進することが必要です。

そこで、この計画では、『社会全体で自転車の安全利用に取り組み、自転車事故がなく、自転車の交通秩序が確立された社会を実現する』ことを理念として掲げ、究極的には自転車事故や放置自転車がない社会を目指します。

第3 計画期間

都内における交通安全対策の総合的かつ計画的な推進を図るための計画として、第10次東京都交通安全計画（平成28年度東京都交通安全対策会議策定）があります。同計画は平成28年度から32年度までを計画期間とし、その内容には、自転車の安全利用を推進するための様々な取組も盛り込まれています。

この計画は、第10次東京都交通安全計画で記載された自転車の安全利用に関する取組をより具体化するものであり、同計画と相互に連携するものであるため、計画期間は、第10次東京都交通安全計画に合わせて、平成28年度から平成32年度末までとします。

なお、平成33年度以降は、新たな東京都交通安全計画の策定に合わせて、この計画も改定することとします。

第4 数値目標

自転車に関わる全ての主体が一丸となり、この計画の理念を実現するため、全ての主体の取組の総合的な結果として目指す数値目標（平成32年中）は、次のとおりとします。

- ・ 自転車乗用中死者数 20人以下
- ・ 自転車事故発生件数 8,000件以下
- ・ 駅前放置自転車台数 20,000台以下

【数値目標の考え方】

数値目標として掲げる項目は、この計画の理念として掲げた「社会全体で自転車の安全利用に取り組み、自転車事故がなく、自転車の交通秩序が確立された社会」にどの程度近づいているかを知ることができるよう、最も基本的なものであり、かつ、第10次東京都交通安全計画の目標（平成32年中の道路交通事故死者数125人以下）とも整合するものである必要があります。

そこで、まず、自転車事故によって人命が失われないようにするとともに、交通事故のない社会を目指すべく引き続き「自転車乗用中死者数」及び「自転車事故発生件数」を項目としました。また、“交通秩序の確立”の観点から「駅前放置自転車台数」も項目としました。

その上で、それぞれの目標数値は、過去の減少率を踏まえ、より一層のペースで減少させる数値を設定しました。

なお、自転車乗用中死者数については、死者数1人の増減により数%の変動が生じることとなるため、具体的な数値を目標とすることは適当ではないという考えもありますが、死者数は最も重要な指標であることに鑑み、数値目標を設定しました。

（参考：平成27年の各数値）

- ・ 自転車乗用中死者数 33人
- ・ 自転車事故発生件数 11,060件
- ・ 駅前放置自転車台数 33,830台

第5 安全利用に関する各主体の役割等

第2に掲げたとおり、自転車の安全利用を推進するためには、社会全体で取り組む必要があります。

自転車に関わる主体である行政（東京都、警視庁、国及び区市町村）、自転車利用者、事業者、保護者、子供の教育・育成に携わる者その他関係者には、それぞれ次のような観点から、安全利用の推進の担い手となることが求められます。

○ 行政

行政は、自転車の安全利用を推進するために必要な施策を自ら実施するとともに、自転車に関わる様々な主体による安全利用の取組が社会全体で効果的に行われるよう必要な支援をします。

特に東京都は、この計画の策定主体として、また、広域的自治体として、自転車に関わる様々な主体によるこの計画を踏まえた取組を促進するためのけん引役となります。

○ 自転車利用者

自転車利用者は、自転車を安全で適正に利用すべきであることを自覚し、自転車を放置しないことも含め、交通ルール・マナーを習得し、実践します。

○ 事業者

事業者は、業務上の自転車の利用、従業員による通勤での自転車の利用、自転車の製造・販売等といった自らの事業活動と自転車の関わりの内容・程度に応じて、事業者自身にも自転車の安全利用に関する責任があることを自覚し、必要な取組を実施します。

○ 保護者及び子供の教育・育成に携わる者

保護者及び子供の教育・育成に携わる者は、子供が交通ルール・マナーを習得できるよう指導するとともに、子供の交通ルール・マナーに関する規範意識を醸成します。また、保護者は、子供の模範となるように自転車を安全で適正に利用します。

○ その他関係者

地域の団体、交通ボランティア等は、行政、自転車利用者等と連携しつつ、自転車の安全利用に関する自主的な取組を推進するよう努めます。

そこで、各主体がそれぞれの役割を適切に果たすとともに、互いの役割を十分理解した上で、相互に協力しながら、より効果的な取組が行われるようにするため、第6の実施事項においては、道路交通法（昭和35年法律第105号）、自転車の安全利用の促進及び自転車等の駐車対策の総合的推進に関する法律（昭和55年法律第87号。以下「自転車法」といいます。）、東京都自転車安全利用条例等に規定された自転車の安全利用に関する事項等を踏まえ、都として、行政、自転車利用者、事業者等がそれぞれ果たすべきと考える具体的な取組を示しました。

自転車に関わる各主体は、この計画の趣旨を踏まえ、自転車の安全利用が社会全体で取り組まれるよう、不断の努力をしていくことが重要です。

第6 実施事項

自転車に関わる各主体は、次の取組を実施します。

- 1 自転車の安全利用の実践
- 2 自転車の安全利用に関する教育の推進
- 3 放置自転車の削減
- 4 安全な自転車利用環境の整備等
- 5 安全性の高い自転車の普及
- 6 自転車事故に備えた措置
- 7 悪質・危険な自転車利用者に対する対処

1 自転車の安全利用の実践

(1) 自転車の利用に関する心構え

自転車は、都市における移動手段として、コスト面を含め利便性が高い一方で、徒歩と比べて速度が高い車両であることから、ひとたび事故が起こると、被害者になるだけでなく、加害者にもなりかねないものです。

また、自転車の放置は、歩行者等の通行の著しい妨げとなるとともに、区市町村においては、放置された自転車の撤去・保管等に要する経費として年間150億円以上もの予算が投じられているなど、多大なコストを生じさせています。

したがって、自転車利用者は、交通社会の一員として、自転車を放置しないことも含めた交通ルールを遵守することはもちろん、保険の加入等の応分の経済的負担も含め、自動車と同様の車両を利用している者としての自覚と責任をもって行動しなければなりません。

(2) 自転車利用者等による安全利用の実践

ア 自転車利用者による安全利用の実践

自転車利用者は、次のような基本的な交通ルール・マナーの遵守を始めとして、安全利用を実践します。

- ・ 信号を遵守する。
- ・ 交差点で一時停止をするなど、周囲の安全を確認する。
- ・ 携帯電話での通話やスマートフォンの画面の注視、イヤホンの使用、傘差し運転、並進等の危険な運転をしない。
- ・ 車道は左側を通行する。
- ・ 道路標識等により歩道を通行することができることとされている場合、子供や高齢者等が自転車を利用する場合、車道又は交通の状況に照らして自転車の通行の安全を確保するためやむを得ない場合において、歩道を通行する際には、歩行者優先で車道寄りを通行し、歩行者の通行を妨げることとなるときは、一時停止する。
- ・ 駐停車車両を追い越す際には、後方などの安全確認を行う。
- ・ 夜間はライトを点灯する。
- ・ 自転車を放置せず、駐輪場等を利用する。

- ・ 大人も子供もヘルメットを着用する。
- ・ 夕方や夜間は、反射材を着用するなど目立つ服装をする。
- ・ こまめに点検整備をする。
- ・ 自転車事故に遭った場合は、警察への通報、被害者の救護等を行う。

イ 事業者による安全利用の実践

業務で自転車を使用する事業者は、従業者による基本的な交通ルール・マナーの遵守を始めとして、自転車の安全利用を実践します。

また、特に、自転車を利用すること自体が事業である自転車貨物運送事業者（自転車便）、自転車旅客運送事業者（自転車タクシー）及び自転車貸付事業者（レンタサイクル・コミュニティサイクル・シェアサイクル）は、東京都自転車安全利用条例に規定する登録を積極的に受け、自転車の安全利用を実践するとともに、他の自転車利用者の模範となるようにします。

2 自転車の安全利用に関する教育の推進

(1) 自転車利用者による取組

ア 主体的な学習

自転車利用者は、自転車の安全利用を実践できるよう、東京都自転車安全利用指針（以下「安全利用指針」といいます。）、東京都自転車点検整備指針（以下「点検整備指針」といいます。）、自転車の安全利用に関するリーフレットやウェブサイト等を活用して、交通ルール・マナーを積極的に習得します。

イ 安全教室等の受講

自転車利用者は、学校、事業所、商業施設等における自転車の安全利用に関する教育（以下「教育」といいます。）の実施状況について、行政の広報誌やウェブサイト等を通じて把握し、積極的に自転車安全教室（以下「安全教室」といいます。）等を受講します。

(2) 様々な主体による教育の推進

ア 保護者による教育

(ア) 保護者による教育

保護者は、安全利用指針、点検整備指針、自転車の安全利用に関するリーフレットやウェブサイト等を活用して、子供に対し、交通ルール・マナーを教えます。

(イ) 子供の模範となる自転車利用

保護者は、安全利用指針、点検整備指針、自転車の安全利用に関するリーフレットやウェブサイト等を活用して、自ら正しい交通ルール・マナーを習得・実践することにより、自転車の安全利用について子供の模範となります。

(ウ) 保護者への支援

行政は、自転車の安全利用に関する保護者向けのリーフレットを配布することなどにより、保護者が子供に対して容易に教育を行うことができるようにします。

また、行政及び学校等の子供の教育・育成に携わる者は、主に子供を対象とした安全教室等を

開催する際に、保護者の参加も呼び掛けることなどにより、保護者も交通ルール・マナーを習得できる機会を提供できるようにします。

イ 学校における教育

(ア) 学校における教育

学校においては、幼児・児童・生徒・学生が交通ルール・マナーを正しく習得し、実践できるよう、それぞれの発達の段階に配慮しつつ、交通安全を含む安全教育を総合的・体系的に推進することを目的とした「安全教育プログラム」（東京都教育委員会作成）等を参考として、次のような参加・体験・実践型の安全教室を行政と連携して開催するなど、効果的な教育を推進します。

- ・ スタントマンが自転車事故の現場を再現することで、事故の恐怖を体感させるスケアード・ストレイト方式による安全教室
- ・ 街中での自転車の運転を模擬的に体験できる自転車シミュレータを活用した安全教室
- ・ 基本的な交通ルール等を学ぶ座学と実技指導を受講する自転車免許証交通安全教室

特に、自転車通学者に対しては、並走・二人乗りや傘差し運転といった違反行為を行わないよう指導するほか、ヘルメットの着用について指導等に努めます。

(イ) 学校への支援

行政は、学校における教育が推進されるよう、自転車の安全利用に関するリーフレットやDVD等の視聴覚教材の提供、交通事故の発生状況等の情報提供、学校と連携した安全教室の開催等を行います。

警視庁は、学校における教育が推進されるよう、各警察署において、警視庁スクールサポーター等を通じ、交通事故の発生状況や自転車指導警告カード・自転車安全マナーカードの交付状況等を踏まえた助言等を行います。

ウ 事業者による教育

(ア) 事業者による教育

事業者は、従業者が自転車を安全で適正に利用できるよう、自転車安全利用に係る責任者や教育担当者の選任、人事異動期等に合わせた定期的な教育機会の確保、安全利用指針を踏まえた教育マニュアルの作成等を行い、従業者の自転車の利用形態に応じた適切な教育を行います。

また、業務で自転車を利用する従業者や自転車通勤をする従業者に対して、朝礼、会社の電子掲示板等を活用して、自転車の安全利用や交通事故に関する情報を速やかに共有できるようにします。

(イ) 事業者への支援

行政は、事業者による従業者への教育が適切に実施されるよう、自転車の安全利用に関するリーフレットやDVD等の視聴覚教材の提供、交通事故の発生状況等の情報提供、事業者と連携した安全教室の開催等を行います。

東京都は、事業者による従業者への教育が適切に実施されるよう、自転車安全利用TOKYOセミナーなどの安全教室を開催するなど、事業所内における自転車安全利用に係る責任者等の人材育成を行います。また、警視庁と連携し、自転車の安全利用に取り組む事業者の拡大を図りま

す。

警視庁は、自転車の安全利用に積極的に取り組む企業を、「自転車安全利用モデル企業」に指定し、安全利用管理者に対して講習を実施するとともに、ホームページで公表することにより、従業員の交通安全意識の高揚と自転車の安全管理に努める事業者の拡大を図ります。

各業界団体は、傘下事業者における効果的な教育の実施事例や自転車事故の事例等を広報誌や機関誌で取り上げるなどして、傘下事業者における取組を促すよう努めます。

エ 地域の団体等による教育

(ア) 地域の団体等による教育

町会・自治会、PTA、老人クラブ、交通ボランティア等は、団体の加入者等が自転車を安全で適正に利用できるよう、教育の実施、団体の広報誌や機関誌への交通ルール・マナーの掲載等に努めます。

(イ) 地域の団体等への支援

行政は、地域の団体等による教育が適切に実施されるよう、自転車の安全利用に関するリーフレットやDVD等の視聴覚教材の提供、地域の団体等と連携した安全教室の開催等を行います。

オ 自転車関連事業者による教育

(ア) 自転車関連事業者による教育

自転車小売業者、自転車貸付事業者、駐輪場の運営等を行う事業者を始めとした自転車関連事業者による顧客に対する自転車の販売・貸出等の機会を捉えた教育は、自転車を利用しようとしている者に働き掛けるものであり、教育の効果を大きくすることが期待できます。

このため、自転車関連事業者は、自転車の安全利用に関するリーフレットの配布、ポスターの掲示、顧客への説明等により、交通ルール・マナーやヘルメット着用の必要性の周知等を実施するとともに、従業員が顧客に対して正確な情報を説明できるように、従業員に対して自転車の交通ルール・マナー等について教育します。また、自転車製造業者は、自転車の取扱説明書に交通ルール・マナーを記載するなどし、交通ルール・マナーを周知します。

(イ) 自転車関連事業者への支援

行政は、自転車関連事業者による顧客に対する教育が適切に実施されるよう、自転車の安全利用に関するリーフレットや顧客向けの交通ルール・マナーのチェック様式の提供、自転車関連事業者と連携した安全教室の開催等を行います。

カ 行政による取組

(ア) 自らが自転車を利用する主体としての取組

業務で自転車を利用する行政職員は、他の自転車利用者の模範となるように自転車を安全で適正に利用します。

(イ) 様々な主体と連携した取組

行政は、安全利用指針により教育の方法等を示すほか、保護者、事業者、地域の団体等と連携し、自転車シミュレータを活用した安全教室、スケアード・ストレイト方式による安全教室、自転車免許証交通安全教室等を行います。

東京都は、自転車安全利用PRサポーターである「東京交通少年団」と連携し、子供の視点から自転車の安全利用を訴えかけるなど、効果的な啓発活動を行います。また、区市町村の取組を促進するため、安全利用に関する先進的な事例の紹介や情報提供、区市町村による安全利用計画の策定を促進していきます。

警視庁は、自動車運転免許の更新時講習や処分者講習、安全運転管理者講習等の機会を捉え、自転車に関する交通ルール・マナーを併せて教えるとともに、自転車シミュレータ、自転車交通安全教育資機材（「チャリー巡査の自転車安全教室」）等の各種教育資機材を活用した出前型の交通安全教育の実施、交通安全教育センター等における自転車交通安全教室及びファミリー自転車教室の開催等により、自転車安全利用意識の向上を図ります。また、自転車安全利用指導啓発隊（BEEEMS）やモデルサイクリスト等の活動を通じ、効果的な啓発活動を行います。

(ウ) 都内一斉での啓発の実施

行政は、全国交通安全運動、自転車安全利用TOKYOキャンペーン、駅前放置自転車クリーンキャンペーン、TOKYO交通安全キャンペーン等の中で、交通ルール・マナーの周知を都内一斉に行うことにより、効果的な啓発活動を行います。

(3) 対象に応じた適切な教育の推進

ア 保護者の監督下で自転車を利用する者に対する教育

(ア) 教育の機会の確保と実施上の留意事項

保護者の監督下で自転車を利用する子供に対しては、座学だけでなく、実際に自転車を利用しながら、保護者が交通ルール・マナー、自転車の利用に潜む危険とその回避方法等を具体的に指導します。

(イ) 保護者の監督下で自転車を利用する者に対する教育の実施への支援

行政は、保護者向けの自転車の安全利用に関するリーフレットの配布、保護者も対象とした安全教室の開催等により保護者の交通ルール・マナーの知識の向上を図ることで、保護者による家庭での教育を支援します。

イ 一般利用者に対する教育

(ア) 教育の機会の確保と実施上の留意事項

成人を含め、保護者の監督下を離れて自転車を一人で利用する者（以下「一般利用者」といいます。）に対しては、行政、家庭、学校、事業者、地域の団体等が、様々な機会に、自身の身を守る方法だけでなく、他者に配慮した自転車の利用方法も含めた教育を行います。

行政は、自転車関連のイベントや地域の行事等に合わせて、自転車の安全利用に関するリーフレットの配布、自転車シミュレータ教室の開催等を行うとともに、新たな広報媒体やテレビ等のマスメディアも活用し、幅広い年齢層が教育を受けられるようにします。

警視庁は、ホームページを通じて自転車交通ルール、自転車交通事故発生状況、自転車交通事故再現映像、「PC・スマホ版けいしちょう自転車安全教室」等の自転車の交通事故防止に関する情報を広く周知し、自転車安全利用意識の向上を図ります。

(イ) 一般利用者に対する教育の実施への支援

行政は、自転車の安全利用に関するリーフレットやDVD等の視聴覚教材の提供、商業施設や自転車販売店等における安全教室の開催等により、一般利用者に対する教育を支援します。

ウ 高齢者に対する教育

(ア) 教育の機会の確保と実施上の留意事項

高齢者に対しては、身近にいる家族等が、日常生活の中で視聴覚、認知機能、バランス感覚等の身体機能の変化を察知し、高齢者自身にその変化を自覚させることにより、より安全な自転車利用を促します。また、自転車事故による死者のうち高齢者の占める割合が高いことを踏まえ、自転車利用時のヘルメットや反射材の着用を促します。

行政は、老人クラブ、シルバー人材センター等と連携するなどし、高齢者向けの安全教室を開催して高齢者の積極的な参加を求め、加齢による身体機能の変化を自覚させるとともに、自転車の安全利用に関する知識・技能を身に付けさせます。

(イ) 高齢者に対する教育の実施への支援

行政は、自転車の安全利用に関するリーフレットやDVD等の視聴覚教材の提供、老人クラブ、シルバー人材センター等と連携した安全教室の開催等により、高齢者に対する教育を支援します。

エ 従業者に対する教育

(ア) 教育の機会の確保と実施上の留意事項

業務で自転車を利用する従業者に対しては、事業者が、その業務の特性、自転車を利用する地域の状況等を踏まえ、自転車利用に伴う危険とその回避方法を具体的に教育します。また、自転車通勤をする従業者に対しては、事業者が、自転車の安全利用に関するリーフレット、ウェブサイト等を紹介するなどして、従業者が安全に自転車通勤をするとともに、自転車を放置しないように教育します。

行政は、交通ボランティア、地域の団体等と連携し、自転車の走行が多い通勤時間帯を中心に、自転車利用者に対する街頭指導及び広報啓発を推進します。

(イ) 従業者に対する教育の実施への支援

行政は、自転車の安全利用に関するリーフレットやDVD等の視聴覚教材の提供、事業者と連携した安全教室の開催等により、従業者に対する教育を支援します。

各種業界団体は、傘下事業者における効果的な教育の実施事例や自転車事故の事例等を広報誌や機関誌で取り上げるなどして、傘下事業者における取組を促します。

オ スポーツタイプの自転車の利用者に対する教育

(ア) 教育の機会の確保と実施上の留意事項

スポーツタイプの自転車（ロードバイク、クロスバイク等）の利用者に対しては、自転車小売店等が、その特性、自転車を利用する地域の状況等を踏まえ、自転車利用に伴う危険とその回避方法、ヘルメット着用の必要性等を具体的に教育します。

また、行政は、自転車イベントや自転車専門誌等を通じ、自転車に関する交通ルール・マナーやヘルメット着用の必要性等について周知し、スポーツタイプの自転車利用者が自転車を安全に利用するよう啓発します。

(イ) スポーツタイプの自転車利用者に対する教育の実施への支援

行政は、自転車の安全利用に関するリーフレットやDVD等の視聴覚教材の提供、自転車小売店等と連携した安全教室の開催等により、スポーツタイプの自転車の利用者に対する教育を支援します。

カ レンタサイクル、シェアサイクル等の利用者に対する教育

(ア) 教育の機会の確保と実施上の留意事項

レンタサイクル、シェアサイクル等の利用者に対しては、自転車貸付事業者や行政等が、安全教室の開催や、会員申込時や貸出時に、自転車に関する交通ルール・マナーやヘルメット着用の必要性等について周知し、利用者が自転車を安全に利用するよう啓発します。

(イ) レンタサイクル、シェアサイクル等の利用者に対する教育の実施への支援

行政は、自転車の安全利用に関するリーフレットやDVD等の視聴覚教材の提供、自転車貸付事業者と連携した安全教室の開催等により、レンタサイクル、シェアサイクル等の利用者に対する教育を支援します。

キ 外国人の自転車利用者に対する教育

(ア) 教育の機会の確保と実施上の留意事項

業務で自転車を利用する外国人従業者や自転車通勤をする外国人従業者に対しては、事業者が、英語等で、その業務の特性、自転車を利用する地域の状況等を踏まえ、自転車利用に伴う危険とその回避方法等を具体的に教育します。

観光等でレンタサイクル、シェアサイクル等を利用する外国人に対しては、自転車貸付事業者や行政等が、会員申込時や貸出時に、英語等で、自転車に関する交通ルール・マナー等について周知し、利用者が自転車を安全に利用するよう啓発します。

(イ) 外国人の自転車利用者に対する教育の実施への支援

行政は、英語その他の外国語を活用した交通安全に関するリーフレットやDVD等の視聴覚教材の提供、事業者と連携した安全教室の開催等により、外国人の自転車利用者に対する教育を支援します。

ク 安全教室等の受講を促進するための創意工夫

教育を行う各主体は、次のようなインセンティブを付与するなどして、自転車利用者が自ら積極的に安全教室等を受講するよう、創意工夫します。

- ・ 受講者に対する駐輪場の優先利用
- ・ 会場における自転車の無料の点検整備
- ・ 様々な年齢層に合わせたイベントとの同時開催
- ・ 安全教室の受講成績が優秀な者や他の自転車利用者の模範となる者に対する表彰

東京都は、自転車シミュレータを活用した交通安全教室の受講者等に、「自転車安全利用宣言証」を交付し、自転車利用者が自覚して行動する気運を醸成するとともに、交付を受けた者に対して、協賛企業の特典を付与し、安全教室等の受講を促進します。

3 放置自転車の削減

(1) 自転車利用者による取組

自転車利用者は、道路における自転車の放置が道路交通法に違反する行為であること、また、放置自転車は歩行者等の通行の著しい妨げとなるとともに、その撤去・保管等に多大なコストが生じていることを認識し、自転車を決して放置せず、あらかじめ目的地周辺の駐輪場をインターネット等で確認するなどして、駐輪場等を利用します。

(2) 駐輪場等の整備の推進

ア 行政による整備等

(ア) 駐輪場の整備

行政は、地域の実情を踏まえ、自転車の駐輪需要に応じた駐輪場の整備を推進します。また、状況に応じて、駐輪場用地の提供、道路占用許可、補助金の交付といった適切な手法も活用します。

(イ) 駐輪場の整備に関する支援・協力

東京都は、駐輪場の用地確保に関し、鉄道事業者や道路管理者等との連絡調整をするなど、区市町村に対する支援・協力を行います。

また、鉄道事業者は、行政から駐輪場の設置に協力を求められたときは、自転車法に基づき積極的に協力します。

イ 小売業者、鉄道事業者等による整備等

(ア) 駐輪場の整備

区市町村が定めた駐輪場の附置義務条例や大規模小売店舗立地法（平成10年法律第91号）の適用を受ける小売業者等は、それらの法令に基づき、顧客等の駐輪需要を満たす適正な規模の駐輪場を整備します。その際、商店街の各店舗など、個々の店舗の敷地内に駐輪場所を確保することが難しい場合は、共同での駐輪場の設置、休業日を設けている店舗の敷地の活用等、創意工夫を凝らして駐輪場所の確保に努めます。

また、小売業者、鉄道事業者等は、東京都自転車安全利用条例に基づき、土地の利用状況等を踏まえ、可能な限り、顧客等の駐輪需要を満たす適正な規模の駐輪場を整備します。

(イ) 駐輪場の整備に関する支援

東京都は、各種業界団体等を通じて、東京都自転車安全利用条例を始めとした関係法令の周知、駐輪場の整備に関する助言、効果的な事例の紹介等を行い、小売業者、鉄道事業者等による駐輪場の整備を促します。

ウ 一般事業者による整備等

(ア) 駐輪場所の確保

事業者は、敷地内における駐輪場所の確保のほか、自動車駐車場の転用、ビルの屋上や荷物置き場等のデッドスペースの活用、業務用スペースへの自転車の持込み等の創意工夫を凝らしつつ、東京都自転車安全利用条例に基づき、自転車通勤をする従業者等のための駐輪場所の確保を推進します。

(イ) ビル所有者等による協力

オフィスビル、商業ビル等の所有者は、テナント事業者が東京都自転車安全利用条例の駐輪場所の確保等の義務を果たすことができるよう、敷地内における駐輪場所の確保、オフィスフロアへの自転車の持込み許可等の協力を努めます。

(ウ) 行政による働き掛け

東京都は、業界団体を通じるなどして、事業者に対し、東京都自転車安全利用条例に基づく事業者の義務を周知し、事業者による主体的な駐輪場所の確保を促進します。

(3) 適正な駐輪の啓発

ア 行政による啓発

(ア) 駐輪場情報の提供

東京都は、インターネット等で地図情報を提供している事業者に都内の駐輪場の情報を提供することにより、自転車利用者による駐輪場の利用を促進します。

(イ) キャンペーン等の実施

行政、鉄道事業者及び関係機関・団体は、一体となって「駅前放置自転車クリーンキャンペーン」を広域的に実施するなど、自転車の放置が道路交通法に違反する行為であることやその撤去・保管等に多大なコストが生じていることの周知を含めて、自転車の放置防止と駐輪場利用促進の啓発活動を行い、自転車の駐輪秩序の確立を図ります。

東京都は、放置自転車削減を一層効果的に推進するため、インターネット、デジタルサイネージ等の広報手法も活用し、キャンペーンの周知を行います。

(ウ) 関係者による連携の促進

行政は、鉄道事業者、地元商工会等の関係者による協議会を設置するなどして、関係者による取組を促し、放置自転車対策を推進します。

東京都は、効果的な放置自転車対策を推進するため、都心の放置自転車が集中する区等の関係者による会議を開催する等して、情報交換、先進的な取組の紹介等を行います。

(エ) 放置自転車、駐輪場の整備等に関する情報提供

東京都は、区市町村、駐輪場整備業者等に対して、放置自転車に関する規制、撤去、処分や駐輪場の整備等について情報提供します。

イ 小売業者、鉄道事業者等における啓発

(ア) 分かりやすい駐輪場の案内

自転車での来客が多い小売業者、鉄道事業者等は、顧客や鉄道利用者等による駐輪場の利用を促進するため、看板、ホームページ等を活用して、駐輪場を分かりやすく案内します。

(イ) 他の交通手段の利用案内

自転車での来客が多い小売業者、鉄道事業者等は、駐輪場の収容能力以上の自転車利用者の来客が見込まれる場合は、公共交通機関の利用や徒歩での来店を案内するなど、顧客や鉄道利用者等の自転車が違法に放置されないように案内を行います。

ウ 一般事業者による啓発

(ア) 自転車通勤をする従業員に対する駐輪場所の確保・確認

事業者は、東京都自転車安全利用条例に基づき、自転車通勤をする従業員のための駐輪場所を確保し、又は従業員が駐輪場所を確保していることを確認することにより、通勤途中の駅周辺等も含めて従業員が通勤自転車を違法に放置しないようにします。また、通勤自転車が放置されていることが分かった場合は、従業員に対して違法に放置しないように指導します。

(イ) 自転車での来客等への啓発

事業者は、顧客等が自転車を違法に放置しないよう、事業所の周辺の駐輪場や公共交通機関の利用等を案内します。

(4) 放置自転車の撤去等

ア より効果的・効率的な放置自転車の撤去

区市町村は、自転車法に基づき、次のような方法によるなどして、より効果的かつ効率的に放置自転車を撤去することにより、放置自転車を抑止し、安全な通行環境を確保します。

- ・ 放置自転車が歩行者の通行に著しい支障を生じさせている地区等を、駐輪場の整備状況にかかわらず、直ちに放置自転車を撤去できる区域として指定すること。
- ・ 撤去する地区や時間帯をランダムに変えること。
- ・ 撤去自転車の所有者に対する通知を省略すること。
- ・ 撤去自転車の保管場所の確保等のため、撤去自転車の売却までの期間を短縮すること。

イ 撤去に要した費用の確実な徴収等による放置自転車の抑止

区市町村は、放置自転車の撤去・保管等に実際に要した費用に見合う額の手数料を設定した上で、撤去自転車の引取りの有無にかかわらず、その手数料を徴収するよう努め、自転車利用者に対し、自らの放置について確実に経済的負担をさせることにより、放置自転車を抑止します。

ウ 区市町村による撤去に対する支援

東京都は、放置自転車の撤去がより効果的かつ効率的に行われるよう、区市町村に対して、放置自転車対策の効果的な事例等の情報提供を行います。

(5) 各主体が連携した放置自転車の削減

行政、鉄道事業者、小売業者等は、放置自転車の解消に向け、それぞれの役割や取組内容を具体的に協議・決定する会議を設置することなどにより、連携して駐輪場の整備、近隣の駐輪場の利用啓発等を推進します。

4 安全な自転車利用環境の整備等

(1) 自転車利用環境の整備

ア 適切な整備手法の選定による自転車利用環境の整備

道路管理者及び警視庁は、「安全で快適な自転車利用環境創出ガイドライン」（平成24年11月国土交通省道路局・警察庁交通局。以下「ガイドライン」といいます。）も参考にして、道路の構造や利用状況等を踏まえ、自転車道、自転車レーン（普通自転車専用通行帯）、車道混在（自転車ナビマー

ク・自転車ナビライン等)、自転車歩行者道における自転車の通行部分の指定等の適切な手法を選定した上で、歩行者、自転車、自動車それぞれが安全に通行できる環境を整備します。特に、バス停留所、タクシー乗り場、横断歩道橋の昇降口、地下横断歩道の地上出入口、パーキング・メーターの周辺等、自転車と他の交通主体との交錯の危険性の高い箇所においては、歩行者、バスやタクシーの乗降客、自転車、自動車等のそれぞれの安全確保に一層配慮して整備します。

イ 自転車通行の整序化

警視庁は、自転車通行の整序化を図り交通事故の削減を進めるため、自転車の通行位置や進行方向を示す自転車ナビマーク、自転車ナビラインを幹線道路に設置する「自転車ナビルート設置計画」及び駅周辺の自転車利用の多い道路に設置する「駅周辺における自転車ネットワーク計画」を推進します。

ウ 生活道路における自動車の流入抑止等のための幹線道路の整備

道路管理者は、自転車利用者、歩行者等の安全を確保するため、幹線道路の整備を推進し、生活道路に入り込む自動車を排除します。

エ 効果的な交通規制の実施

警視庁及び道路管理者は、道路の構造や利用状況等を踏まえ、生活道路における通行区分を明確にするための路側帯のカラー舗装化、区域を決めて自動車の走行速度を30km/h以下に抑制する“ゾーン30”の整備、交差点における自動車による自転車の巻き込みを防止するための信号制御や自転車の停止位置の前出し等の適切な手法を選定した上で、歩行者、自転車、自動車それぞれが安全に通行できる環境を整備します。

オ 関係者の連携促進

東京都は、道路管理者や警視庁、バスやタクシー事業者を始めとした運送事業者、沿道の小売業者等による協議会を設置するなどして、関係者の連携を促し、安全な自転車利用環境が整備されるように促します。

(2) 自転車利用環境のネットワーク化の推進

ア 自転車利用環境の連続性・統一性の確保

道路管理者及び警視庁は、ガイドラインも参考にして、自転車ネットワーク計画の策定・実施に向け、互いに連携・協力するとともに、自転車利用環境を整備する際に関係する道路管理者と路面表示の色や形状等について協議することなどにより、都内における自転車利用環境が、歩行者、自転車、自動車それぞれにとって安全で分かりやすく、連続性・統一性のあるものとなるように検討します。

東京都は、東京2020オリンピック・パラリンピック競技大会の会場や主要な観光地の周辺7地区において、自転車がより安全に回遊できるよう、国道、都道、区市道等の自転車が走行しやすい空間を連続させ、ネットワーク化を図る自転車推奨ルートを東京2020大会開催までに国や区市等と整備します。

イ 複数の区市町村にまたがる自転車利用環境の整備における調整

東京都は、道路管理者や警視庁を始めとした関係者による協議会を設置し、複数の区市町村等の連携を促すなどして、連続した安全な自転車利用環境が確保されるように促します。

(3) 自転車の車道通行に対する自動車利用者の理解の促進

ア 自動車運転者に対する説明

行政は、自動車運転者を参加者に含む交通安全教室等において、自転車の通行ルールや自転車の特性等について説明するなどして、自転車が車両の一つであり、車道においてはお互いの安全に配慮した運転をしなければならないことを理解させます。

イ 自動車運転免許に関する講習、教習所等での指導

警視庁は、自動車運転免許の更新時講習や処分者講習、安全運転管理者講習等の機会を捉え、自動車等の運転者が車道を走行する自転車の安全に配慮した運転を心掛けるよう、運転者が遵守すべき事項の教育を行います。

ウ 違法駐車車両の排除

警視庁は、自転車の車道走行を妨害する駐車違反に対し、取締りを強化します。また、駐車監視員等が重点的に活動する場所、時間帯等を定めた「取締り活動ガイドライン」を見直す際には、自転車レーン等を設置した路線を重点路線等に指定するなど、自転車の安全な車道走行の確保を視野に入れて行います。

5 安全性の高い自転車の普及

(1) 自転車の点検整備の推進

ア 自転車利用者等による日常的な点検整備の実施

(ア) 自転車利用者等による点検整備

自転車利用者及び業務で自転車を使用する事業者は、点検整備指針を踏まえ、日常的な点検整備の方法を習得し、自分自身で日常的な点検を行います。また、年に一回程度は、自転車店を活用するなどして、定期的な点検整備を行います。

(イ) 点検整備の普及・啓発

東京都は、自転車利用者等による点検整備が行われるよう、点検整備指針で示した日常的な点検整備の方法等を分かりやすく示した教材を公表します。また、定期的な点検整備について、関係団体等と連携し、普及啓発を図ります。

イ 自転車関連事業者による定期的な点検整備の啓発・実施

(ア) 自転車小売業者等による啓発

自転車小売業者は、自転車を販売する際に点検整備の必要性について購入者に説明し、適切に点検整備を行うように啓発します。また、行政等が行う安全教室に参加するなどして、点検整備の方法等の周知に努めます。

自転車の点検整備を行っている自転車小売業者等は、その旨を分かりやすく表示するとともに、点検整備を求められたときは、点検整備指針を踏まえて点検整備を実施します。

(イ) 自転車の取扱説明書への記載

自転車製造業者は、製造する自転車の取扱説明書に日常的な点検整備のポイント及び定期的な点検整備を受ける必要があることなどを記載し、自転車利用者による点検整備を促します。

(2) 安定性の高い自転車の開発・普及

ア 自転車製造業者による取組

自転車製造業者は、幼児二人同乗用自転車、高齢者向けの三輪自転車等の自転車利用者の利用形態、特性等に配慮したより安定性が高く、転倒しにくい自転車の開発や普及を図ります。

イ 自転車小売業者による取組

自転車小売業者は、自転車利用者の特性、自転車の利用形態等に配慮し、適切な自転車を紹介するなど、自転車利用者がより安全に自転車を利用できるようにします。

(3) ウィンカー等の開発・普及

自転車製造事業者等は、電池の高性能化やLED電球による省電力化等を踏まえ、ウィンカー、テールランプ、オートライト、サイドミラー等の自転車の安全利用に役立つ器具を備えた自転車の開発や普及を図ります。

東京都、自転車小売業者等は、ウィンカー、テールランプ、オートライト、サイドミラー等が普及するよう、広報啓発等を行います。

6 自転車事故に備えた措置

(1) ヘルメットの着用

行政、自転車小売業者等は、自転車利用者に対して、ヘルメット等の着用効果を分かりやすく説明するほか、安全教室等におけるヘルメットの展示、割引販売の実施、自らの率先した利用等により、ヘルメット等の着用を促進します。

行政は、ヘルメット着用による頭部保護の必要性について、人口当たりの事故発生件数の多い高校生や事故による死者数の多い高齢者をはじめとした自転車利用者、広報啓発等を行い、社会全体でのヘルメット着用の気運醸成を図ります。

警視庁は、安全教育、各種指導・取締り、自転車安全利用指導啓発隊（BEEMS）の活動を通じ、ヘルメット着用の重要性を啓発します。

(2) 反射材等の利用

行政、自転車小売業者等は、自転車利用者に対して反射材の利用効果をわかりやすく説明するほか、地域のイベントや交通安全教室等で反射材の効果を体験できるツール等を用いた啓発や反射材の配布等を行い、普及を図ります。

(3) 自転車損害賠償保険への加入

ア 自転車利用者等による保険加入

自転車利用者及び業務で自転車を使用する事業者は、自らが加入している各種保険（火災保険や自動車保険、それらの特約や付帯保険等）が、自転車事故により他人に与えた損害の賠償を補償する保険（以下「自転車損害賠償保険」といいます。）であるか確認し、加入していない場合には、加入します。

イ 自転車損害賠償保険への加入啓発

(ア) 自転車利用者に対する説明

各種保険の特約、付帯保険等として自転車損害賠償保険を販売している保険会社は、保険加入者に対し、補償内容に自転車損害賠償保険が含まれているか説明します。

(イ) 保険加入に関する情報提供等

行政、保険会社、自転車小売業者等は、自転車利用者等に対し、自転車損害賠償保険に関する情報提供等を行います。

(4) 自転車事故に遭った場合の対処方法や応急手当に関する知識の普及

行政、自転車小売業者等は、自転車事故が起きた場合の基本的な対処手順（他の交通の妨げにならない場所への自転車の移動、被害者の救護、警察への通報等）や応急手当の方法を記載したリーフレットを配布するなどして、自転車利用者が自転車事故に遭った際に適切な対処を行える知識を普及します。

7 悪質・危険な自転車利用者に対する対処

(1) 自転車利用者による悪質・危険な行為の指導・取締り

ア 効果的な街頭指導の実施

警視庁は、各警察署において、自転車の通行実態、自転車事故の発生状況、自転車利用環境の整備状況等を勘案した上で、自転車に対する街頭指導活動を重点的に実施する地区・路線（自転車対策重点地区・路線）を選定し、その地区・路線において、通勤・通学時間帯に指導を行うなど、指導の効果が上がる街頭指導を行います。なお、同地区・路線において、自転車の通行台数及び自転車利用者の交通ルール遵守状況を調査し、その結果を安全対策に活用するとともに、ホームページで公開します。また、毎月の交通安全日に、同地区・路線において、「管下一斉自転車指導警告・取締り活動」による集中的かつ重点的な指導警告・取締り活動を行います。

東京都は、警視庁等と連携し、「自転車安全利用指導員（仮称）」による街頭における効果的な啓発・指導を行います。

イ 指導警告カードの活用

警視庁は、交通ルール・マナーを守らない自転車走行に対しては自転車指導警告カード及び自転車安全マナーカードを活用した街頭指導を強化します。

ウ 悪質・危険な違反者に対する取締りの実施

警視庁は、信号無視やブレーキのない自転車の運転を始めとする悪質・危険な違反者に対しては交通切符による取締りを実施します。

(2) 悪質・危険な行為を繰り返す自転車利用者に対する講習の実施

警視庁は、道路交通法の改正により、平成27年6月から施行された、自転車の運転により交通の危険を生じさせるおそれのある一定の行為を3年以内に反復して行った者に対して公安委員会が3か月を超えない範囲で期間を定めて自転車運転者講習の受講を命令する制度（自転車運転者講習制度）の周知及び適切な運用により、悪質・危険な自転車利用者を減らし、自転車の安全利用推進を図ります。

第7 総括

1 各主体の連携による取組

第6で示した実施事項において主体として明示された行政機関、事業者等は、自転車の安全利用に関す

る自らの社会的責任を自覚した上で、その役割を適切に果たす必要があります。その上で、各主体による取組の効果をより一層高めるため、例えば次のように各主体が相互に連携して必要な取組を実施することが重要です。

- ・ 交通ルール・マナー、自転車の車体、自転車損害賠償保険等に関する専門的な知識を有する主体が連携した安全教室を開催するなどして、教育内容の充実を図る。
- ・ 区市町村が行う放置自転車の撤去活動と併せて、周辺の小売業者、鉄道事業者、一般事業者等が、自ら管理・運営している駐輪場の利用を啓発したり、駐輪場を利用している間に不良箇所の整備を受けられるようにしたりするなど、自転車利用者による駐輪場の利用を一層促進する。
- ・ 行政が、安全教室を受講した者に対して受講証や宣言証などを発行し、事業者は、その受講証や宣言証などを提示した自転車利用者に対し、駐輪場の優先利用や利用料金の割引、安全性の高い自転車等の販売価格の割引、施設利用料の割引等を行うことなどにより、積極的な安全教室の受講を促進する。

2 民間活力の有効利用

自転車の安全利用に関する事業者の取組は、その事業者に直接経済的利益をもたらすものでないものであっても、それぞれの社会的責任に鑑み実施すべきものです。しかし、例えば事業者による安全教室や駐輪場の整備、安全性の高い自転車の製造等が採算に合う事業として成立する場合には、事業者の創意工夫や競争が促進され、一層効果的な取組になることが期待できます。

一方で、こうした取組が採算に合う事業として成立するためには、自転車利用者や事業で自転車を使用する事業者等が、「自転車の利用により利便性等のメリットを享受するためには、自転車を利用する際に安全教室等の受講による交通ルール・マナーの習得や駐輪場の利用といった一定の手間やコストを負担しなければならない」といった認識を持つ必要があります。

そこで、行政は、自転車利用者や事業で自転車を使用する事業者等に対して、自転車利用に伴う社会的責任やコスト負担の必要性を含め、この計画に記載された取組を求めるなど、民間活力が有効に利用されるための意識を醸成します。また、自転車に関する物・サービスを提供する側の自転車製造業者、自転車小売業者、駐輪場事業者等は、提供している物・サービスについて創意工夫をすることで、物・サービスの利用を促し、安全利用に関する取組の拡大につなげます。

3 東京2020オリンピック・パラリンピック競技大会に向けて

東京2020オリンピック・パラリンピック競技大会が開催されることに伴い、国内外から多くの観客が東京を訪れることとなります。東京都では、事故の危険性が高い区間等における自転車走行空間の優先的な整備や、東京都自転車安全利用条例の制定などに取り組んできましたが、東京2020大会開催を契機に、より充実した自転車利用環境の整備が求められています。

第6で示した実施事項は、自転車の安全利用を推進するための基礎的かつ普遍的なものです。そのため、東京2020大会開催を一つの目標として捉え、自転車に関わる全ての主体が、第6で示した実施事項に一体となって取り組むことで、東京が世界に誇る“誰もが安全で安心できる道路交通”を実現することができます。

おわりに

自転車は、高い利便性を有した乗り物であり、都民生活や事業活動に重要な役割を果たしています。しかし、運転免許が不要であり容易に利用できることなどから、自転車は徒歩と比べて速度が高い車両であるにもかかわらず、交通ルールの遵守といった安全意識の面等では、徒歩での移動と同じ感覚で利用される傾向にあります。

そこで、自転車に対する意識を抜本的に転換し、「自転車は車両であり、その利用には車両の利用者としての責任が伴う」という意識を社会全体に更に浸透させ、全ての者に適切な行動を促すことが重要です。

現在は、自転車の安全利用に対する社会的関心が高まっており、安全教育の推進、安全な自転車利用環境の整備等によって自転車の安全利用に対する意識を広く浸透させる絶好の機会です。

この計画の理念である「社会全体で自転車の安全利用に取り組み、自転車事故がなく、自転車の交通秩序が確立された社会を実現する」ため、自転車に関わる全ての者には、自らの責任を認識し、期待される役割を果たしていくことが強く求められています。

令和3年3月発行

登録番号(2)54

駅前放置自転車等の現況と対策 令和2年度調査

編集・発行 東京都都民安全推進本部総合推進部
交通安全課
東京都新宿区西新宿二丁目8番1号
電話 03(5388)3124

印刷所 株式会社モモデザイン
東京都杉並区今川三丁目20番10号
電話 03(5303)2790

リサイクル適性 (B)

この印刷物は、板紙へ
リサイクルできます。